

ОБЛАСТНОЕ ГОСУДАРСТВЕННОЕ АВТОНОМНОЕ УЧРЕЖДЕНИЕ  
«ЦЕНТР ОЦЕНКИ КАЧЕСТВА ОБРАЗОВАНИЯ»

**Социально-педагогический мониторинг качества  
образовательных услуг в образовательных  
учреждениях Еврейской автономной области**

**2014 год**

Сборник аналитических материалов

г. Биробиджан

2014

**Социально-педагогический мониторинг качества образовательных услуг в образовательных учреждениях Еврейской автономной области. – г. Биробиджан, 2014. –79 с.**

В сборнике представлены аналитические материалы диагностики условий и качества образовательной среды учреждений Еврейской автономной области. При анализе результатов мониторинга были оценены результаты и условия обучения в общеобразовательной школе, достаточность условий для реализации ожиданий и жизненных планов обучающихся; эффективность системы управления успешностью обучения, действующей в образовательном учреждении.

Для анализа мнений участников анкетирования использовались следующие критерии: отношение участников исследования к учреждению, оценка удовлетворенности качеством предоставленных услуг; общая оценка удовлетворенности взаимоотношениями с непосредственными участниками образовательного процесса.

Сборник предназначен руководителям и специалистам органов управления образованием, руководителям и педагогическим коллективам образовательных учреждений области для использования в управлении качеством образования.

## Содержание

Социально-педагогический мониторинг качества образовательных услуг в образовательных учреждениях Еврейской автономной области .....	5
Информация об участниках анкетирования .....	5
Оценка условий обучения в школе. Ресурсы образовательного учреждения ....	18
Удовлетворенность качеством образовательных услуг, предоставляемых образовательным учреждением.....	24
Удовлетворенность респондентов взаимоотношениями с учителями, классным руководителем, администрацией школы, одноклассниками.....	30
Результаты анкетирования школьников и родителей по ОУ .....	36

## Социально-педагогический мониторинг качества образовательных услуг в образовательных учреждениях Еврейской автономной области

Целью социологического мониторинга является оценка уровня и условий обеспечения потребностей обучающихся учреждений области в образовательных услугах.

Задачи проведенного исследования состояли в том, чтобы определить для муниципального образования, общеобразовательного учреждения фактические результаты и условия обучения в общеобразовательной школе, достаточность их для реализации ожиданий и жизненных планов учащихся; эффективность системы управления успешностью обучения, действующей в образовательном учреждении.

В исследовании приняли участие одиннадцатиклассники, их родители и педагоги школ области.

Для анализа мнений участников исследования всех групп использовались следующие критерии:

- отношение участников исследования к учреждению;
- оценка удовлетворенности качеством образования;
- оценка условий обучения;
- достаточность подготовки для реализации дальнейших жизненных планов;
- общая оценка удовлетворенности взаимоотношениями с непосредственными участниками учебного процесса (учителями, классным руководителем, представителями администрации школы, одноклассниками).

### Информация об участниках анкетирования

В исследовании диагностики условий и качества школьной образовательной среды принимали участие 736 обучающихся 11 классов из 42 муниципальных общеобразовательных учреждений области и 1 негосударственной школы-интерната №27 среднего общего образования ОАО «РЖД». Также были опрошены 691 родитель одиннадцатиклассников. Для сравнительного анализа использованы результаты анкетирования педагогов, которое проводилось в 2012-2013 учебном году.

МО	Участвовали в анкетировании		
	Одиннадцатиклассники	Родители	Педагоги
г. Биробиджан	311	279	110
Биробиджанский	59	58	58
Ленинский	67	67	22
Облученский	139	136	119
Октябрьский	33	26	108
Смидовичский	127	125	61
<b>Область</b>	<b>736</b>	<b>691</b>	<b>478</b>

### Оценка педагогами и обучающимися качества школьного образования

Одна из задач данного исследования – изучение удовлетворенности обучающихся 11 классов, их родителей и педагогов работой школы и качеством образования. Школьники в образовательном процессе выступают как заинтересованные и активные участники, своего рода «заказчики» и «потребители» по отношению к школе и её работе. Для того, чтобы оценивать работу школы и педагогов, необходимо учитывать мнение старшеклассников.

Интересно было узнать мнение родителей, педагогов по этим же вопросам и сравнить данные с результатами опроса учащихся старших классов, а так же сравнить мнения детей, участвующих в анкетировании в 2013-2014 учебном году, с результатами анкетирования в прошлом году. В этом году впервые мониторинг проводился среди обучающихся 11 классов, а не среди десятиклассников, как ранее. Анализ полученных данных поможет лучше понять проблемы старшеклассников, их родителей и учителей, сформировать более глубокое представление о сегодняшней системе общего образования и путях её дальнейшего совершенствования.

В ходе исследования респондентам предлагалось дать общую оценку своей школе. Участники опроса могли выбрать только одно оценочное суждение из трех возможных.

Отношение к ОУ	Учащиеся	Родители
1. Мне нравится школа, в которой я учусь	67%	66%
2. Самая обыкновенная школа, не лучше и не хуже других	31%	32%
3. Мне не нравится школа, в которой я учусь	2%	2%

67% учащихся и 66% родителей отмечают, что им нравится школа (в 2012 году – 62%, в 2013 году – 67%). Почти треть респондентов считает, что их школа самая обыкновенная: не лучше и не хуже других. И только 2% участников анкетирования отмечает, что им не нравится школа.

Сравнивая мнения обучающихся в 2013 и 2014 годах, получили, что в г. Биробиджане и Облученском районе практически не изменилось количество учащихся, которым нравится школа. Уменьшилось число положительных отзывов о школе – в Биробиджанском, Октябрьском, Сидовичском районах, увеличилось – в Ленинском районе. В Биробиджанском районе и г. Биробиджане есть школьники, которые изменили свое мнение о школе на более негативное и количество участников тестирования, которым не нравится школа, увеличилось.

МО	Учащиеся 2013 год			Учащиеся 2014 год		
	Мне нравится школа, в которой я учусь	Самая обыкновенная школа, не лучше и не хуже других	Мне не нравится школа, в которой я учусь	Мне нравится школа, в которой я учусь	Самая обыкновенная школа, не лучше и не хуже других	Мне не нравится школа, в которой я учусь
г. Биробиджан	64	36	0	66	31	3
Биробиджанский	75	24	1	68	27	5
Ленинский	54	43	3	72	28	0
Облученский	68	30	1	66	33	1
Октябрьский	70	30	0	64	36	0
Сидовичский	72	28	0	65	33	2
<b>Область</b>	<b>67</b>	<b>33</b>	<b>1</b>	<b>67</b>	<b>31</b>	<b>2</b>

Отношение к школе учащихся в разных районах существенно не отличается. Только в Ленинском районе более 70% обучающихся отмечают, что им нравится школа. Меньше всего данный показатель в Октябрьском районе и равен 64%. В Биробиджанском районе школьники чаще отвечают, что им не нравится школа.

Мнения родителей в большинстве муниципальных образований совпадает с мнением детей. Вместе с тем, в Октябрьском районе только 38% родителей отмечают, что им нравится школа, а в Сидовичском районе и городе Биробиджане этот показатель достиг 74%.

Данные, как распределились мнения участников опроса обеих групп в муниципальных образованиях, представлены в таблице:

МО	Учащиеся, %			Родители, %		
	Мне нравится школа, в которой я учусь	Самая обыкновенная школа, не лучше и не хуже других	Мне не нравится школа, в которой я учусь	Мне нравится школа, в которой я учусь	Самая обыкновенная школа, не лучше и не хуже других	Мне не нравится школа, в которой я учусь
г. Биробиджан	66%	31%	3%	62%	37%	2%
Биробиджанский	68%	27%	5%	74%	21%	5%
Ленинский	72%	28%	0%	72%	27%	1%
Облученский	66%	33%	1%	67%	32%	1%
Октябрьский	64%	36%	0%	38%	58%	4%
Смидовичский	65%	33%	2%	74%	26%	0%
<b>Область</b>	<b>67%</b>	<b>31%</b>	<b>2%</b>	<b>66%</b>	<b>32%</b>	<b>2%</b>

Для определения отношения к школе были опрошены 478 педагогов области. Учителям предлагалось выразить свое согласие с приведенными утверждениями по пятибалльной шкале: 4 - совершенно согласен, 3 - скорее согласен, 2 - скорее не согласен, 1 – совершенно не согласен. Качество образования в каждом учреждении напрямую зависит от созданных в нем условий для деятельности учителя. Так с утверждением *«Меня устраивают условия для педагогической деятельности, созданные в школе»* согласны 96% опрошенных педагогов; не согласны – 4%.

<b>Меня устраивают условия для педагогической деятельности, созданные в школе</b>						
МО	Количество учителей	4	3	2	1	
г. Биробиджан	110	62%	35%	3%	0%	
Биробиджанский	58	67%	29%	4%	0%	
Ленинский	22	59%	36%	5%	0%	
Облученский	119	52%	44%	3%	1%	
Октябрьский	108	64%	30%	5%	1%	
Смидовичский	61	74%	21%	5%	0%	
<b>Область</b>	<b>478</b>	<b>62%</b>	<b>34%</b>	<b>4%</b>	<b>0%</b>	

Больше всего учителей не удовлетворенных в той или иной мере условиями для своей деятельности в Ленинском и Смидовичском районах (5%) и в Октябрьском районе (6%).

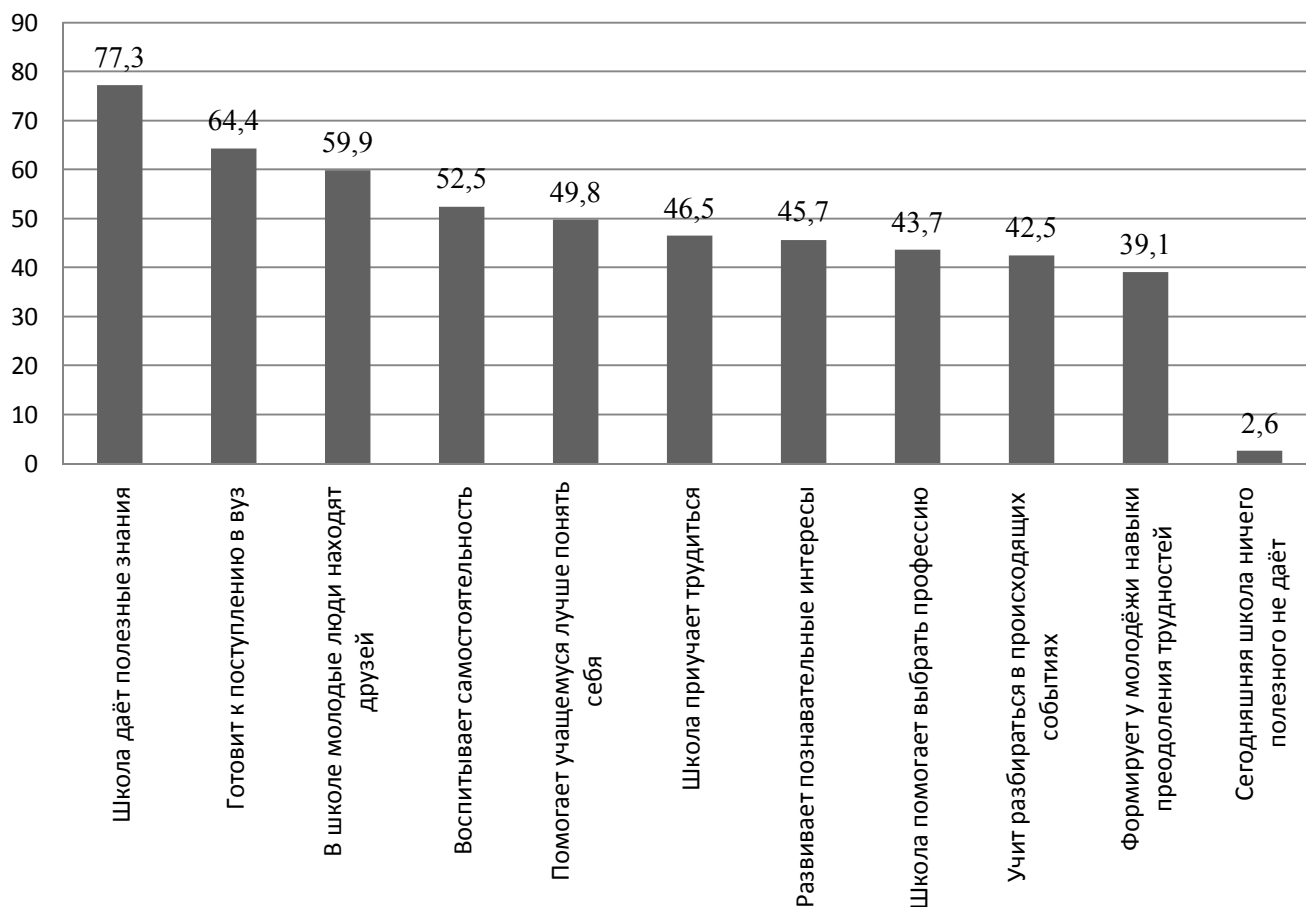
В 2014 году старшеклассникам и их родителям предложено выбрать ответы на вопросы **«Как Вы полагаете, что даёт Вам школа, в которой Вы учитесь?»**, **«Как Вы полагаете, что даёт учащимся школа, где учится ваш ребенок?»** Абсолютное большинство участников анкетирования положительно отзываются о своей школе: школа даёт полезные знания, в школе учащиеся находят друзей; школа помогает выбрать профессию.

Считают, что школа дает полезные знания 79,5% учащихся и 79% родителей. Около 60% респондентов согласны, что в школе приобретают друзей. Школа помогает лучше понять себя, свои сильные и слабые стороны, приучает трудиться согласны – это мнение 46%-50% участников анкетирования. Школа готовит детей к поступлению в ВУЗ, так считают 64% родителей. Менее половины участников анкетирования (39,9% обучающихся и 43,7% родителей) отмечают, что школа помогает выбрать профессию и учит разбираться в происходящих в мире событиях. Только 2% старшеклассников и 2,6% родителей считают, что школа ничего полезного не дает.

### Роль школы в жизни старшеклассника, %



### Роль школы в жизни старшеклассников по результатам опроса родителей



В таблицах приведены распределения по муниципальным образованиям ответов старшеклассников о роли школы в их жизни и мнений родителей о школе, где учатся их дети.

Анкетирование старшеклассников	По ЕАО	г. Биробиджан	Биробиджанский	Ленинский	Облученский	Октябрьский	Смидовичский
Школа мне поможет выбрать профессию	39,9	29,6	42,4	47,8	50,4	36,4	49,6
Школа даёт мне полезные знания	79,5	74,9	83,1	83,6	82,0	75,8	85,0
В школе мы приобретаем друзей	64,5	63,0	61,0	62,7	72,7	60,6	63,0
Школа приучает трудиться	47,0	46,6	42,4	43,3	55,4	36,4	45,7
Помогает лучше понять себя, свои сильные и слабые стороны	48,0	47,6	54,2	43,3	54,7	48,5	40,9
Учит меня разбираться в происходящих в мире событиях	33,7	28,6	22,0	43,3	46,8	27,3	33,9
Школа ничего полезного не даёт	2,0	1,9	1,7	0,0	5,0	3,0	0,0

**Как Вы полагаете, что даёт учащимся школа, где учится ваш ребенок? (выберите только те утверждения, с которыми Вы согласны)**

Анкетирование родителей	По ЕАО	г. Биробиджан	Биробиджанский	Ленинский	Облученский	Октябрьский	Смидовичский
Школа помогает выбрать профессию	43,7	30,5	75,9	49,3	45,6	34,6	55,2
Школа даёт полезные знания	77,3	76,3	89,7	73,1	72,8	88,5	78,4
В школе молодые люди находят друзей	59,9	65,6	74,1	58,2	45,6	61,5	56,8
Школа приучает трудиться	46,5	41,2	70,7	50,7	47,1	38,5	45,6
Помогает учащемуся лучше понять себя, свои сильные и слабые стороны	49,8	49,1	67,2	50,7	47,8	53,8	44,0
Воспитывает самостоятельность	52,5	49,8	77,6	62,7	47,1	57,7	46,4
Готовит к поступлению в вуз	64,4	62,7	82,8	68,7	60,3	57,7	63,2
Развивает познавательные интересы	45,7	31,5	75,9	67,2	50,0	38,5	48,8
Формирует у молодёжи навыки преодоления трудностей	39,1	33,3	60,3	47,8	36,8	42,3	39,2
Учит разбираться в происходящих в мире событиях	42,5	39,1	70,7	61,2	39,0	38,5	32,0
Сегодняшняя школа ничего полезного не даёт	2,6	4,3	0,0	0,0	2,9	0,0	1,6

### **Мнение родителей и детей о положительных аспектах работы МОУ**

Участникам анкетирования предлагалось указать те положительные аспекты работы, которые наиболее соответствуют их школе. Результаты распределились следующим образом:

- чаще всего соглашались с утверждением «В нашей школе хорошее преподавание многих предметов» (94,2% старшеклассников и 69% родителей).



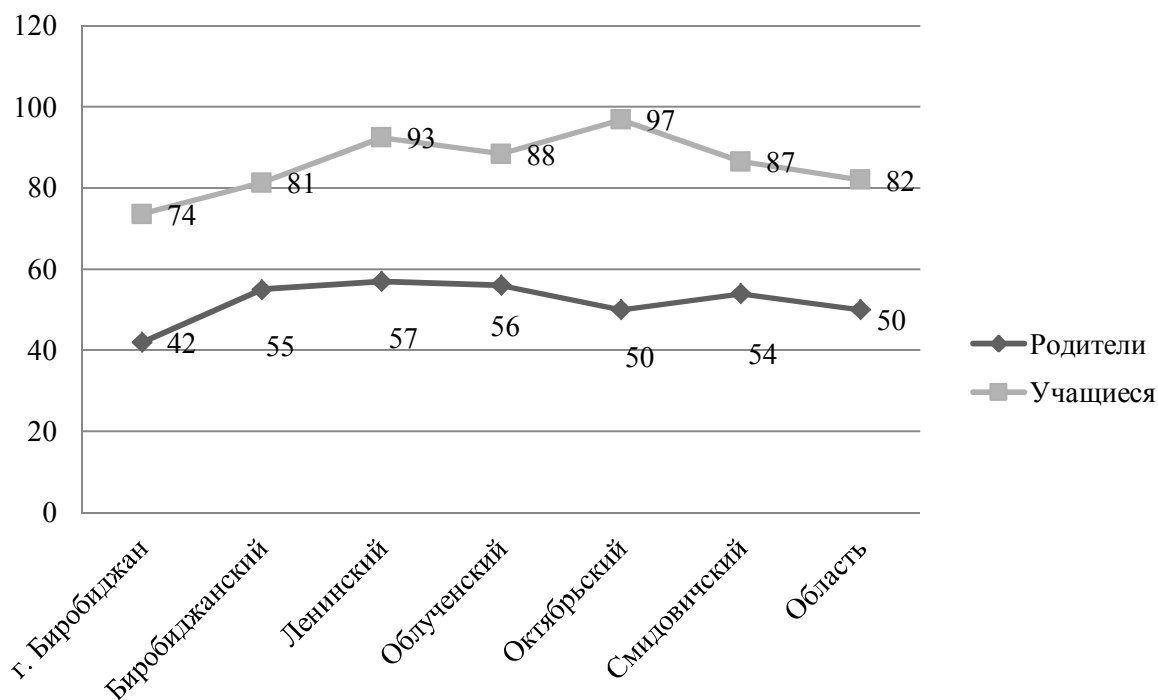
- на качественную подготовку для поступления в ВУЗ указали 82,1% из опрошенных учащихся и 50% родителей;
- 78,9% одиннадцатиклассников устраивают распорядок учебного дня и организация учебного процесса, с ними соглашаются 56% родителей;
- около 80% учащихся и менее 50% родителей отмечают в школе хорошее обеспечение безопасности, современное компьютерное оборудование, благоприятные состояние и оформление кабинетов, ремонт и дизайн помещений;
- от 60% до 75% учащихся указывают на хорошую организацию досуговых мероприятий, кружков и секций, питания учащихся и качество приготовленных блюд, достаточный уровень оснащения кабинетов лабораторным и техническим оборудованием, спортзалов – инвентарем.

<b>Положительные аспекты работы МОУ</b>	<b>Учащиеся 2014г</b>	<b>Родители 2014г</b>
Хорошее преподавание многих предметов	94,2%	69%
Здесь можно получить качественную подготовку для поступления в ВУЗ	82,1%	50%
Распорядок учебного дня, организация учебного процесса	78,9%	56%
Хорошая организация питания. Разнообразие и высокое качество приготовленных блюд	69%	43%
Состояние и оформление кабинетов, ремонт и дизайн помещений	82,7%	48%
Современное компьютерное оборудование и использование его на уроках	80%	49%
Организация школьных досуговых мероприятий	75%	47%
Обеспечение безопасности учащихся	81%	44%
Хорошая материально-техническая база	67%	44%
Интересные кружки, секции, клубы	67%	33%
Хороший спектр и качество дополнительных образовательных услуг	79,6%	20%

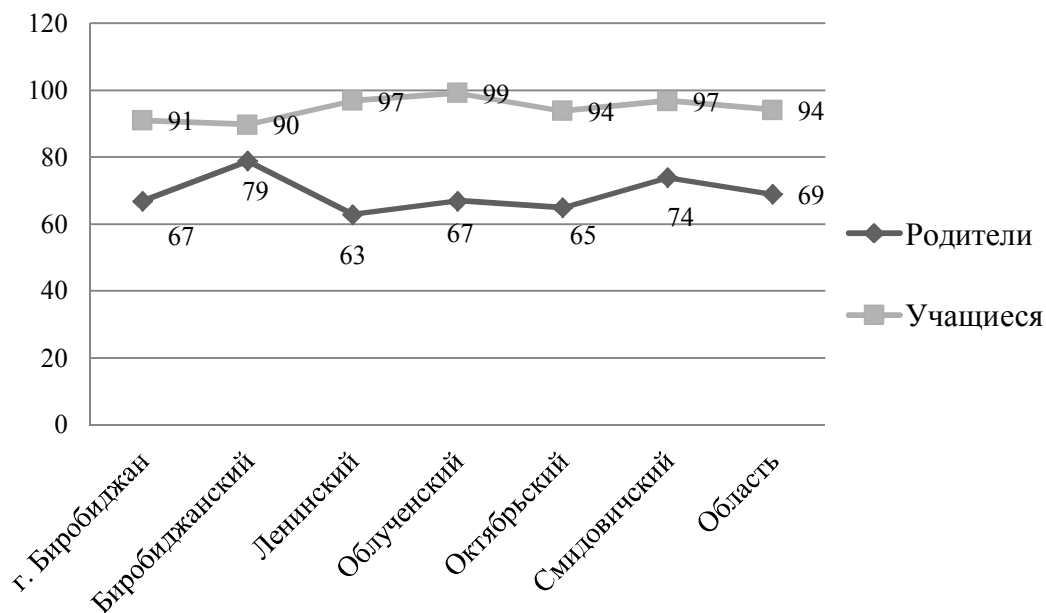
Сравнивая мнения родителей с мнением детей по приоритетным позициям о хорошем преподавании предметов и подготовке в ВУЗ, можно сделать вывод, что родители больше обеспокоены подготовкой детей к продолжению образования и значительно чаще детей не отмечали эти утверждения как положительные аспекты в школе.

Таким образом, среди положительных аспектов работы образовательного учреждения участники исследования чаще указывали на хорошее преподавание многих предметов и качественную подготовку для поступления в ВУЗ, оптимальный распорядок учебного дня, состояние и оформление кабинетов, ремонт и дизайн помещений. Можно продемонстрировать распределение ответов участников по приоритетным позициям по муниципальным образованиям.

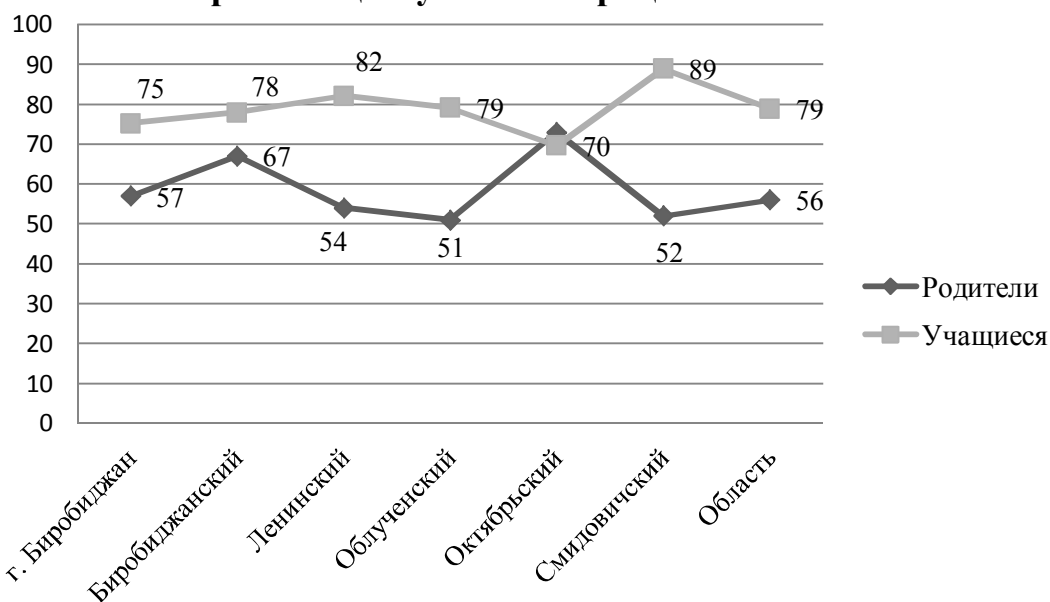
### В школе качественная подготовка в ВУЗ



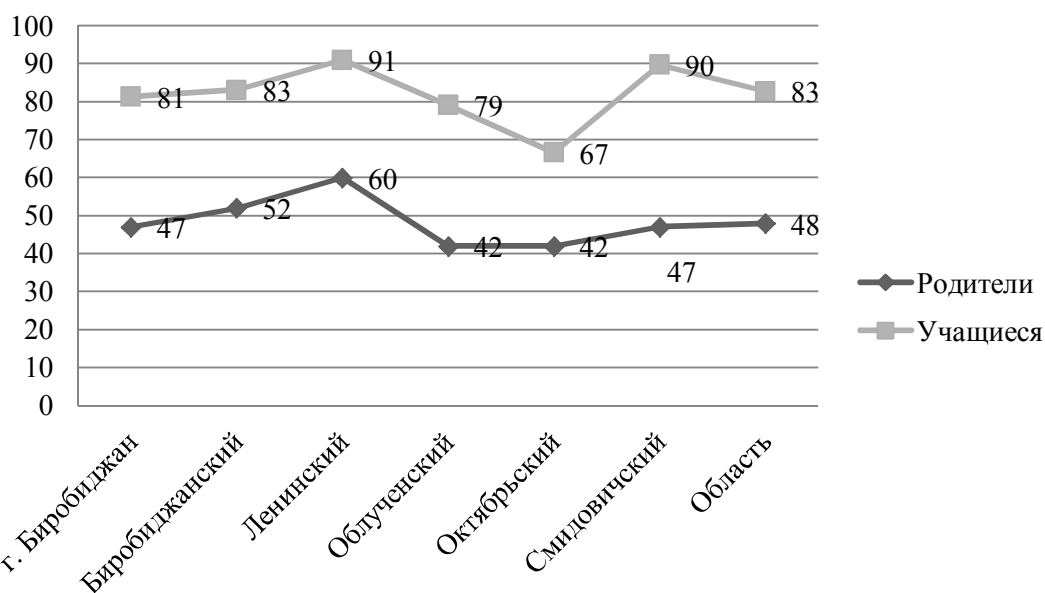
### В школе хорошее преподавание многих предметов



### В школе оптимальные распорядок дня и организация учебного процесса



### В школе хорошие состояние и оформление кабинетов, ремонт и дизайн помещений



Анализируя распределение ответов учащихся по приоритетным позициям в конкретном образовательном учреждении, можно отметить, что выбор таких утверждений, как качественная подготовка в ВУЗ или хорошая организация учебного процесса, значительно отличаются от среднего областного значения в разных школах. Выделяются группы школ, где хорошее преподавание предметов отмечают менее 70% или 100% участников анкетирования.

В СОШ с. Дубового Биробиджанского района, СОШ с. Лазарево, СОШ с. Ленинское, СОШ с. Биджан Ленинского района, СОШ №2 Облученского района, СОШ №7, СОШ №10, СОШ №11 Смидовичского района все участники анкетирования отмечают хорошее преподавание предметов, качественную подготовку для поступления в ВУЗ.

В СОШ с. Найфельд Биробиджанского района только 13% выпускников согласны с утверждением «Объем, и качество полученных знаний, меня устраивают полностью», в СОШ №8 Смидовичского района – 33%, СОШ с. Бабстово Ленинского района – 50%, СОШ №9 Облученского района – 57%, СОШ №10 г. Биробиджана – 63%.

Значительно реже, чем в среднем по области, отмечали качественную подготовку в ВУЗ, как положительный аспект в своей школе, в СОШ №10 г. Биробиджан (46%), СОШ №23 г. Биробиджан (66%), СОШ с. Бабстово (50%) Ленинского района, СОШ №11 (25%) Облученского района, СОШ с. Найфельд Биробиджанского района (25%), СОШ №3 (65%), СОШ №8 (50%) Смидовичского района. Следует отметить в СОШ с. Бабстово Ленинского района, СОШ №8 и СОШ №3 Смидовичского района, СОШ № 11 Облученского района мнения десятиклассников в 2013 году и одиннадцатиклассников в 2014 году существенно не изменились. В остальных отмеченных школах количество старшеклассников, удовлетворенных подготовкой в ВУЗ уменьшилось в сравнении с прошлым годом. Улучшилась ситуация в СОШ №11 г. Биробиджана, СОШ с. Ленинское, СОШ с. Дежнево Ленинского района, СОШ №18, СОШ №10, СОШ №24, ш-и №27 Облученского района, СОШ с. Амурзет Октябрьского района – в этих учреждениях в 2013 году более 50% десятиклассников были обеспокоены недостаточной подготовкой.

Сравнивая результаты анкетирования в 2014 году с исследованиями, проведенными в 2012, 2013 годах, получили, что в 2014 году увеличилось количество респондентов, отмечающих положительные аспекты в учреждении. Это можно связать с тем, что в 2014 году изменился подход к данному опросу: так ранее предлагалось отметить только те аспекты, которые в большей степени присущи их школе, а в 2014 году – выразить мнение по каждому утверждению о школе: согласны с ним или не согласны.

Положительные аспекты работы МОУ	Учащиеся 2012	Учащиеся 2013	Учащиеся 2014
Хорошее преподавание многих предметов	75%	75%	94,2%
Здесь можно получить качественную подготовку для поступления в ВУЗ	57%	61%	82,1%
Распорядок учебного дня, организация учебного процесса	43%	47%	78,9%
Хорошая организация питания. Разнообразие и высокое качество приготовленных блюд	42%	48%	69%
Состояние и оформление кабинетов, ремонт и дизайн помещений	44%	45%	82,7%
Современное компьютерное оборудование и использование его на уроках	42%	54%	80%
Организация школьных досуговых мероприятий	42%	47%	75%
Обеспечение безопасности учащихся	38%	38%	81%
Интересные кружки, секции, клубы	36%	36%	67%
Хороший спектр и качество дополнительных образовательных услуг	35%	36%	79,6%
В школьной библиотеке есть вся необходимая учебная и дополнительная литература	52%	55%	86,5%
Спортивный зал хорошо оснащен инвентарем	40%	47%	71,6

Участникам анкетирования предлагалось ответить на вопрос: «Какие существуют недостатки в обучении учащихся в Вашей школе?», при этом можно было отметить все варианты ответов, с которыми согласны.

Рассмотрим, как распределились мнения среди респондентов относительно недостатков школьного обучения:

<b>Недостатки в школьном обучении</b>	<b>Учащиеся 2014</b>	<b>Родители 2014</b>
1. Приходится заниматься с репетитором, так как школьных знаний недостаточно	29%	31%
2. Недостаточный уровень преподавания по ряду предметов	12%	17%
3. У многих педагогов не складываются отношения с учениками	23%	18%
4. Слабая материально-техническая база школы	13%	10%
5. Необъективная оценка знаний учащихся многими учителями	18%	8%
6. Недостаточно факультативов и спецкурсов, дополнительных занятий	13%	12%
7. Чрезмерный объем домашних заданий	29%	16%
8. Завышенный уровень требований к знаниям учащихся	19%	16%
9. В школе плохо организовано питание детей	19%	10%

Чаще всего обучающиеся были недовольны чрезмерным объемом домашних заданий, необходимостью занятий с репетитором и тем, что у многих педагогов не складываются отношения с учениками. Распределение ответов родителей незначительно отличается от мнения учащихся. Так родители были недовольны необходимостью нанимать репетитора для детей (31%), отношениями педагогов и детей (18%), недостаточным уровнем преподавания по многим предметам (17%). Чрезмерный объем домашних заданий отмечен родителями реже детей в 1,8 раза.

Завышенный уровень требований педагогов к знаниям учащихся, необъективную оценку знаний учителями, плохую организацию питания отмечают от 18% до 19% старшеклассников и 8%-10% родителей. Родителей менее всего волнует необъективная оценка знаний учащихся многими учителями (всего 8%).

От 10% до 13% школьников и родителей согласились с тем, что в их школе слабая материально-техническая база, мало факультативов и спецкурсов. Недостаточный уровень преподавания по ряду предметов отметили 12% учащихся и 17% родителей.

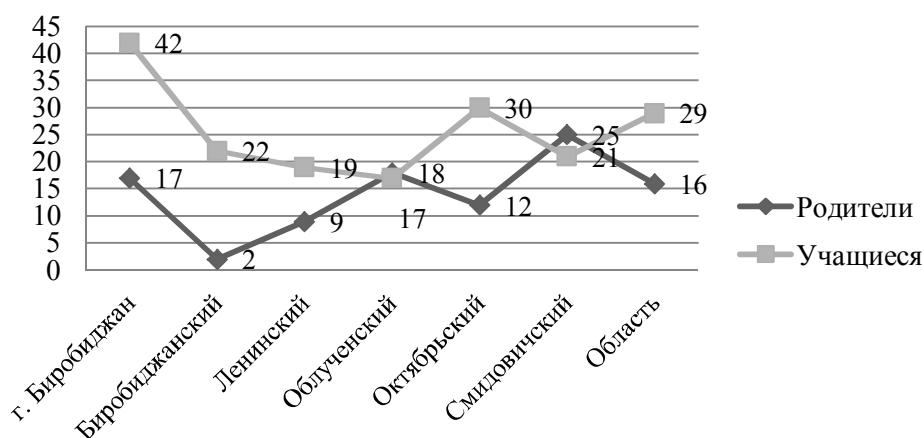
Как и в 2012-2013 годах чаще всего обучающиеся были недовольны чрезмерным объемом домашних заданий и тем, что у многих педагогов не складываются отношения с учениками. Это мнение разделяет около от 23% до 29% респондентов, соответственно. С 2013 года уменьшилось количество учащихся недовольных объемом домашних работ и отношениями с учителями в 1,4 раза. Количество детей, вынужденных заниматься с репетиторами возросло в два раза. Необходимость нанимать репетитора одиннадцатиклассники оценивают, как более острую проблему, чем при опросе в 2013 году.

Недостатки в школьном обучении	Учащиеся 2012 г	Учащиеся 2013 г	Учащиеся 2014 г
1. Приходится заниматься с репетитором, так как школьных знаний	18%	15%	29%
2. Недостаточный уровень преподавания по ряду предметов	17%	13%	12%
3. У многих педагогов не складываются отношения с учениками	38%	34%	23%
4. Слабая материально-техническая база школы	20%	15%	13%
5. Необъективная оценка знаний учащихся многими учителями	21%	20%	18%
6. Недостаточно факультативов и спецкурсов, дополнительных занятий	19%	16%	13%
7. Чрезмерный объем домашних	41%	41%	29%
8. Завышенный уровень требований к знаниям учащихся	28%	24%	19%
9. В школе плохо организовано питание детей	-	-	19%

Рассмотрим распределение результатов анкетирования по наиболее часто выбранным позициям по муниципальным образованиям. Сравнивая ответы одиннадцатиклассников, с результатами анкетирования, проведенных в 2012-2013 годах, получили, что в области уменьшилось количество обучающихся, считающих объем заданий чрезмерным. В г. Биробиджане и Октябрьском районе количество учащихся, согласных с этим утверждением существенно не изменилось и является наибольшим среди муниципальных образований.

<b>Считаете ли вы объем заданий чрезмерным?</b>			
МО	2012	2013	2014
г. Биробиджан	48%	49%	42%
Биробиджанский	14%	30%	22%
Ленинский	65%	53%	19%
Облученский	32%	34%	17%
Октябрьский	44%	30%	30%
Смидовичский	33%	32%	21%
<b>Область</b>	<b>41%</b>	<b>41%</b>	<b>29%</b>

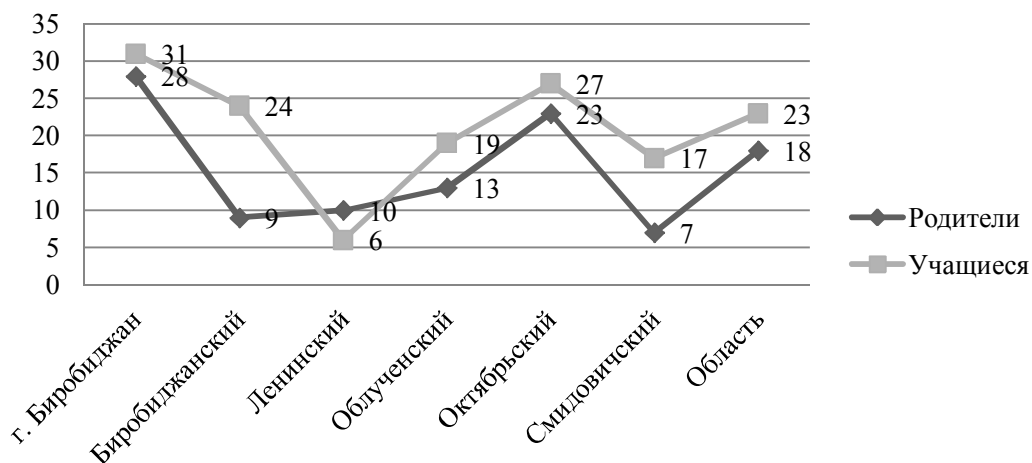
### В школе чрезмерный объем домашних заданий



В 2013 году с утверждением «У многих педагогов не складываются отношения с учениками» согласились 34% десятиклассников. В 2014 году - 23% старшеклассников отметили этот недостаток в своей школе. Выше областного значения этот показатель в г. Биробиджане и Октябрьском районе.

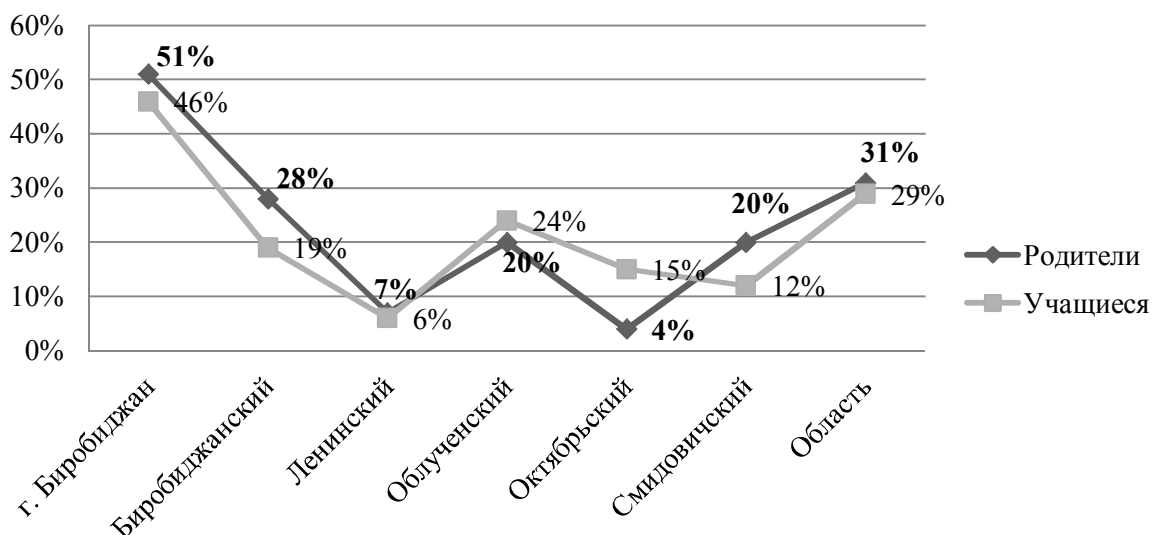
У многих педагогов не складываются отношения с учениками			
МО	2012	2013	2014
г. Биробиджан	46%	41%	31%
Биробиджанский	21%	25%	24%
Ленинский	50%	43%	6%
Облученский	40%	27%	19%
Октябрьский	33%	49%	27%
Смидовичский	18%	20%	17%
<b>Область</b>	<b>38%</b>	<b>34%</b>	<b>23%</b>

### У педагогов не складываются отношения с учениками



МО	Приходится заниматься с репетитором, так как школьных знаний недостаточно			
	2012	2013	2014 (дети)	2014 (родители)
г. Биробиджан	29%	20%	46%	51%
Биробиджанский	9%	9%	19%	28%
Ленинский	20%	13%	6%	7%
Облученский	11%	11%	24%	20%
Октябрьский	4%	8%	15%	4%
Смидовичский	12%	11%	12%	20%
<b>Область</b>	<b>18%</b>	<b>15%</b>	<b>29%</b>	<b>31%</b>

Приходится заниматься с репетитором



В 2012 году на вопрос «Считаешь ли ты, что к уровню знаний учащихся в твоей школе предъявляются слишком высокие требования?» ответили положительно 28% школьников; в 2013 году - 24% старшеклассников, в 2014 году – 19%. Уменьшилось количество обучающихся, отметивших это утверждение, как недостаток в своей школе, во всех районах области, за исключением Биробиджанского района.

Считаешь ли ты, что к уровню знаний учащихся в твоей школе предъявляются слишком высокие требования?			
МО	2012	2013	2014
г. Биробиджан	36%	34%	32%
Биробиджанский	12%	6%	10%
Ленинский	45%	34%	12%
Облученский	21%	19%	8%
Октябрьский	35%	27%	24%
Смидовичский	12%	8%	8%
<b>Область</b>	<b>28%</b>	<b>24%</b>	<b>19%</b>

В 2012 году отметили, что в школе недостаточно факультативов и спецкурсов 19% школьников, в 2013 году – 16%, в 2014 году – 13%. В Биробиджанском, Облученском,



Смидовичском районах, увеличилось количество участников анкетирования согласных с этим утверждением.

<b>Отметили недостаток «недостаточно факультативов и спецкурсов»</b>			
МО	2012	2013	2014
г. Биробиджан	19%	16%	14%
Биробиджанский	14%	10%	12%
Ленинский	17%	22%	4%
Облученский	18%	15%	16%
Октябрьский	24%	22%	3%
Смидовичский	21%	12%	15%
<b>Область</b>	<b>19%</b>	<b>16%</b>	<b>13%</b>

### Оценка условий обучения в школе. Ресурсы образовательного учреждения

Созданные в школе условия для обучения в 2013 году оценивали педагоги, работавшие в десятых классах. Отмечают уют, чистоту и порядок в своей школе 94% учителей. Согласны с утверждением *«При существующей в нашей школе материально – технической базе педагог может добиться хороших результатов»* 91% участников анкетирования. Считают, что рабочий день в школе спланирован рационально 94% педагогов.

<b>При существующей в нашей школе материально – технической базе педагог может добиться хороших результатов</b>					
МО	Количество учителей	4	3	2	1
г. Биробиджан	110	41%	49%	7%	3%
Биробиджанский	61	59%	34%	5%	2%
Ленинский	58	76%	22%	2%	0%
Облученский	119	39%	50%	10%	1%
Октябрьский	22	41%	45%	14%	0%
Смидовичский	108	52%	36%	10%	2%
<b>Область</b>	<b>478</b>	<b>50%</b>	<b>41%</b>	<b>8%</b>	<b>1%</b>

<b>Рабочий день в школе спланирован рационально и для учителей, и для учащихся</b>					
МО	Количество учителей	4	3	2	1
г. Биробиджан	110	48%	43%	8%	1%
Биробиджанский	61	64%	31%	2%	3%
Ленинский	58	81%	17%	2%	0%
Облученский	119	61%	33%	7%	0%
Октябрьский	22	50%	32%	14%	5%
Смидовичский	108	71%	24%	3%	2%
<b>Область</b>	<b>478</b>	<b>63%</b>	<b>31%</b>	<b>5%</b>	<b>1%</b>

<b>В нашей школе уютно, красиво и чисто</b>					
МО	Количество учителей	4	3	2	1
г. Биробиджан	110	65%	32%	4%	0%
Биробиджанский	61	82%	16%	2%	0%
Ленинский	58	71%	24%	5%	0%
Облученский	119	59%	29%	13%	0%
Октябрьский	22	64%	27%	9%	0%
Смидовичский	108	81%	16%	3%	0%
<b>Область</b>	<b>478</b>	<b>70%</b>	<b>24%</b>	<b>6%</b>	<b>0%</b>

Анкетирование школьников в 2011-2013 годах показывает, что как положительный аспект учреждения, утверждение «В школе хороший уровень оснащения кабинетов лабораторным и техническим оборудованием» ежегодно выбирали менее 50% обучающихся. В 2014 году при анкетировании учащихся 11 классов во всех муниципальных образованиях в среднем в 1,5 раза чаще отмечали в своей школе хорошее оснащение кабинетов лабораторным и техническим оборудованием. Родители реже детей отмечали наличие хорошей материальной базы в школе, как положительный аспект.

МО	<b>В школе хорошая материально-техническая база</b>			
	<b>2011</b>	<b>2012</b>	<b>2013</b>	<b>2014</b>
г. Биробиджан	43%	39%	47%	70%
Биробиджанский	61%	44%	49%	64%
Ленинский	49%	25%	46%	84%
Облученский	17%	24%	28%	45%
Октябрьский	41%	31%	41%	67%
Смидовичский	36%	43%	40%	76%
<b>Область</b>	<b>40%</b>	<b>35%</b>	<b>42%</b>	<b>67%</b>

МО	<b>В школе хорошая материально-техническая база</b>	
	Родители	Учащиеся
г. Биробиджан	48%	70%
Биробиджанский	57%	64%
Ленинский	43%	84%
Облученский	26%	45%
Октябрьский	38%	67%
Смидовичский	50%	76%
<b>Область</b>	<b>44%</b>	<b>67%</b>

Также участникам анкетирования предлагалось оценить ресурсное обеспечение образовательного процесса. Этот показатель предполагает оценку результатов деятельности общеобразовательного учреждения по совершенствованию и эффективному использованию материальных ресурсов. Обучающиеся, родители и педагоги оценивали работу библиотеки и свою обеспеченность учебной литературой, уровень организации питания в школе, оснащенность кабинетов и спортивных залов, степень доступности к информационным ресурсам образовательного учреждения.

Учащимся 11 классов в 2014 году были предложены утверждения об оснащении образовательного процесса: «Состояние и оформление кабинетов, ремонт и дизайн

помещений создают благоприятную атмосферу», «Кабинеты хорошо оснащены лабораторным и техническим оборудованием», «Мы часто пользуемся на практических и лабораторных работах различным оборудованием», «В кабинетах современное компьютерное оборудование и оборудование часто используется на уроках», с которыми можно было либо согласиться, либо нет.

Состояние и оформление кабинетов, ремонт и дизайн помещений устраивают 82,7% одиннадцатиклассников. Самый высокий показатель в Ленинском районе - 91%, самый низкий в Октябрьском районе – 66,7%. Можно выделить группу школ, в которых 50% респондентов не довольны состоянием и оформлением кабинетов: СОШ с. Найфельд Биробиджанского района, СОШ №10 г. Биробиджана, СОШ с. Амурзет Октябрьского района, СОШ №8 Смидовичского района.

<b>С какими утверждениями о своей школе Вы согласны?</b>	<b>По ЕАО</b>	<b>г. Биробиджан</b>	<b>Биробиджанский</b>	<b>Ленинский</b>	<b>Облученски</b>	<b>Октябрьский</b>	<b>Смидовичский</b>
Состояние и оформление кабинетов, ремонт и дизайн помещений создают благоприятную атмосферу	82,7	81,4	83,1	91,0	79,1	66,7	89,8

По мнению детей, кабинеты лучше оснащены лабораторным и техническим оборудованием в школах Ленинского района, хуже – в школах Облученского района. Более 50% учащихся не согласились с тем, что в их школе кабинеты хорошо оснащены лабораторным и техническим оборудованием в следующих школах: СОШ с. Найфельд, СОШ с. Валдгейм Биробиджанского района, СОШ №6, г. Биробиджана, СОШ с. Дежнево Ленинского района, СОШ №2, СОШ №3, СОШ №4, СОШ №5, СОШ №10, СОШ №11, ш-и №27 Облученского района.

<b>С какими утверждениями о своей школе Вы согласны?</b>	<b>По ЕАО</b>	<b>г. Биробиджан</b>	<b>Биробиджанский</b>	<b>Ленинский</b>	<b>Облученски</b>	<b>Октябрьский</b>	<b>Смидовичский</b>
Кабинеты хорошо оснащены лабораторным и техническим оборудованием.	67,0	69,8	64,4	83,6	45,3	66,7	76,4
Мы часто пользуемся на практических и лабораторных работах различным оборудованием	63,6	56,3	59,3	73,1	57,6	78,8	81,1

Обучающимся было предложено оценить не только наличие оборудования в кабинетах, но и степень их использования. Часто пользуются на практических и лабораторных работах различным оборудованием 67% респондентов. Реже соглашались с утверждением «Мы часто пользуемся на практических и лабораторных работах различным оборудованием» в школах г. Биробиджана, чаще – в школах Смидовичского района. В СОШ №5 Облученского района и в

СОШ с. Лазарево Ленинского района все одиннадцатиклассники не согласились с предложенным утверждением. Самые низкие показатели использования лабораторного оборудования на уроках в следующих школах: СОШ с. Валдгейм (9%), СОШ с. Бирофельд (31%) Биробиджанского района; СОШ №23 (36%), СОШ №8 (27%), СОШ №10 (25%) г. Биробиджана, СОШ с. Лазарево (0%) Ленинского района, СОШ №5 (0%), СОШ №3 (20%) Облученского района, СОШ №5 (43%) Смидовичского района.

Считают, что в кабинетах современное компьютерное оборудование, которое часто используется на уроках, 80% участников анкетирования. В СОШ с. Найфельд Биробиджанского района, СОШ №3, СОШ №5, СОШ №11 Облученского района согласных с этим утверждением не более 50%.

С какими утверждениями о своей школе Вы согласны?	По ЕАО	г. Биробиджан	Биробиджанский	Ленинский	Облученский	Октябрьский	Смидовичский
В кабинетах современное компьютерное оборудование и оборудование часто используется на уроках	80,0	78,8	83,1	92,5	65,5	90,9	88,2

Пользуясь услугами библиотеки, 87% опрошенных одиннадцатиклассников и 83% педагогов отмечают достаточное количество нужных книг. Как недостаток образовательного учреждения, отмечают утверждение «Приходится покупать учебники» 3% родителей.

МО	Оцените работу библиотеки		
	Ученики	Педагоги	Родители
	В библиотеке есть вся необходимая учебная дополнительная литература	В библиотеке достаточно учебников и дополнительной литературы для обучающихся и педагогов	Приходится покупать учебники
г. Биробиджан	88%	92%	3%
Биробиджанский	85%	89%	0%
Ленинский	87%	88%	0%
Облученский	83%	81%	3%
Октябрьский	94%	55%	0%
Смидовичский	86%	76%	6%
<b>Область</b>	<b>87%</b>	<b>83%</b>	<b>3%</b>

Удовлетворены спортивным оснащением своих школ 72% участников анкетирования (в 2013 году - 47%). В г. Биробиджане и Ленинском районах в 2014 году чаще соглашались с тем, что в школе хорошее обеспечение спортивных залов.

МО	Спортивный зал хорошо оснащен инвентарем		
	2012	2013	2014
г. Биробиджан	39%	53%	77%
Биробиджанский	57%	61%	70%

МО	Спортивный зал хорошо оснащен инвентарем		
	2012	2013	2014
Ленинский	33%	40%	76%
Облученский	30%	28%	60%
Октябрьский	24%	24%	64%
Смидовичский	53%	52%	72%
<b>Область</b>	<b>40%</b>	<b>47%</b>	<b>72%</b>

С 42% в 2012 году до 80% в 2014 году увеличилось количество одиннадцатиклассников, считающих, что в школе современное компьютерное оборудование, которое используется на уроках.

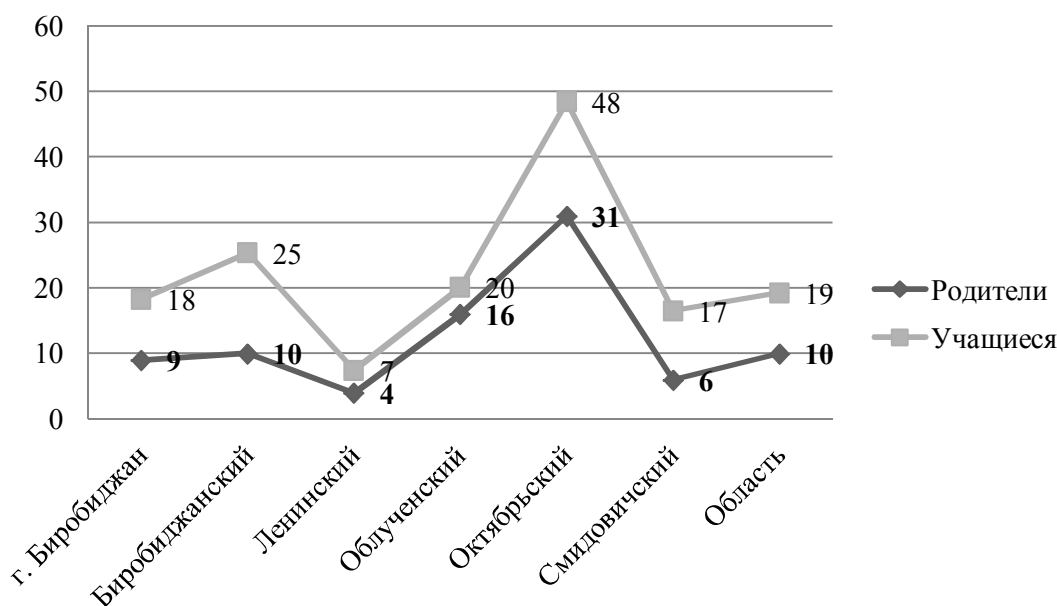
МО	В школе современное компьютерное оборудование и использование его на уроках		
	2012	2013	2014
г. Биробиджан	39%	49%	79%
Биробиджанский	42%	58%	83%
Ленинский	34%	59%	93%
Облученский	39%	50%	65%
Октябрьский	40%	49%	91%
Смидовичский	54%	66%	88%
<b>Область</b>	<b>42%</b>	<b>54%</b>	<b>80%</b>

С утверждением «В школе хорошая организация питания, разнообразие и высокое качество блюд» согласны 69% одиннадцатиклассников, что выше показателей прошлых лет. Чаще всего отмечают хорошую организацию питания в Ленинском районе и г. Биробиджане, реже – в Октябрьском и Биробиджанском районах. Родители более критично подходят к оценке организации питания детей в школе. Во всех муниципальных образованиях родители реже соглашались с утверждением «В школе хорошая организация питания, разнообразие и высокое качество приготовленных блюд». Среди перечня возможных недостатков 19% обучающихся и 10% родителей отметили, что в школе плохо организовано питание детей (в Октябрьском районе наибольшее количество респондентов, согласных с этим утверждением).

МО	В школе хорошая организация питания, разнообразие и высокое качество приготовленных блюд			
	2012	2013	Учащиеся 2014	Родители 2014
г. Биробиджан	44%	49%	74%	42%
Биробиджанский	51%	52%	49%	59%
Ленинский	45%	59%	82%	51%
Облученский	43%	56%	67%	45%
Октябрьский	11%	27%	39%	15%
Смидовичский	38%	35%	69%	38%

МО	В школе хорошая организация питания, разнообразие и высокое качество приготовленных блюд			
	2012	2013	Учащиеся 2014	Родители 2014
<b>Область</b>	<b>42%</b>	<b>48%</b>	69%	43%

### Плохо организовано питание детей



Родители старшеклассников отвечали на вопрос: «Как Вы оцениваете условия обучения в школе?». Считают, что созданные условия соответствуют современным требованиям 71% участников анкетирования. Удовлетворительные условия отмечают 28% опрошенных родителей и неудовлетворительные - 2% респондентов. Чаще указывают на то, что в школах много не хватает в Облученском и Октябрьском районах.

МО	«Как Вы оцениваете условия обучения в школе?»		
	Хорошие – соответствуют современным требованиям	Удовлетворительные – приходится довольствоваться необходимым	Неудовлетворительные – много не хватает
г. Биробиджан	65%	40%	3%
Биробиджанский	83%	14%	3%
Ленинский	81%	18%	1%
Облученский	59%	29%	4%
Октябрьский	65%	31%	4%
Сидовичский	88%	12%	0%
<b>Область</b>	<b>71%</b>	<b>28%</b>	<b>2%</b>

## Удовлетворенность качеством образовательных услуг, предоставляемых образовательным учреждением

Удовлетворенность качеством образовательных услуг проявляется в оценке уровня преподавания в школе различных предметных дисциплин, в степени уверенности участников образовательного процесса в достаточность образовательных услуг для поступления выпускников в ВУЗы.

Отвечая на вопрос «Верно ли, что школа подготовила Вас для реализации дальнейших жизненных планов и продолжения образования?», дают положительный ответ 89% старшеклассников (в 2012г - 74%) и 71% родителей, принявших участие в анкетировании. Согласно с утверждением «Мои ученики достаточно подготовлены для реализации дальнейших жизненных планов» 84% опрошенных педагогов.

МО	Верно ли, что школа подготовила Вас для реализации дальнейших жизненных планов?	Мои ученики достаточно подготовлены для реализации дальнейших жизненных планов	Как Вы считаете, достаточно ли школа подготовила Вашего ребенка для реализации дальнейших жизненных планов?
	Учащиеся 2013	Педагоги 2013	Родители 2014
г. Биробиджан	88%	85%	60%
Биробиджанский	85%	82%	88%
Ленинский	90%	88%	85%
Облученский	87%	82%	70%
Октябрьский	86%	59%	69%
Смидовичский	92%	89%	82%
<b>Область</b>	<b>89%</b>	<b>84%</b>	<b>71%</b>

Таким образом, большинство участников опроса указывают на достаточный уровень подготовки школьников. Педагоги и родители обучающихся в школах Октябрьского района менее уверены в подготовленности своих учеников.

МО	В моей школе можно получить качественную подготовку для поступления в ВУЗ	
	Учащиеся	Родители
г. Биробиджан	74%	42%
Биробиджанский	81%	55%
Ленинский	93%	57%
Облученский	89%	56%
Октябрьский	97%	50%
Смидовичский	87%	54%
<b>Область</b>	<b>82%</b>	<b>50%</b>

Удовлетворены подготовкой к продолжению образования 82% учащихся 11 классов и 50% родителей. Вместе с тем, к услугам репетиторов обращаются около 30% одиннадцатиклассников школ области. В городе Биробиджане этот показатель достигает 51% по результатам анкетирования родителей и 46% по результатам опроса детей. В Ленинском районе менее 10% респондентов нуждаются в услугах репетиторов. В большинстве районов этот показатель вырос почти в 2 раза, по сравнению с результатами опроса этих же детей в прошлом году.

МО	Приходится заниматься с репетитором, так как школьных знаний недостаточно			
	2012	2013	2014 (дети)	2014 (родители)
г. Биробиджан	29%	20%	46%	51%
Биробиджанский	9%	9%	19%	28%
Ленинский	20%	13%	6%	7%
Облученский	11%	11%	24%	20%
Октябрьский	4%	8%	15%	4%
Смидовичский	12%	11%	12%	20%
<b>Область</b>	<b>18%</b>	<b>15%</b>	<b>29%</b>	<b>31%</b>

Также в 2014 году изучалась потребность одиннадцатиклассников в услугах репетитора по отдельным предметам. Чаще обучающиеся отмечают необходимость в дополнительных занятиях с репетитором по математике (11,5%), русскому языку (8,3%), физике (5%), обществознанию (4,3%).

	Русский язык	Литература	Иностранный язык	История	Обществознание	Математика	Химия	Биология	География	Физика	Информатика
г. Биробиджан	11,9	1,0	7,1	6,4	6,1	17,4	3,5	2,9	2,3	9,6	2,6
Биробиджанский	3,4	0,0	1,7	5,1	3,4	6,8	0,0	0,0	0,0	8,5	0,0
Ленинский	0,0	0,0	0,0	0,0	1,5	4,5	0,0	0,0	0,0	0,0	0,0
Облученский	5,8	0,0	0,7	0,7	3,6	8,6	1,4	2,9	0,7	0,7	0,7
Октябрьский	0,0	0,0	3,0	0,0	0,0	3,0	0,0	0,0	0,0	3,0	3,0
Смидовичский	11,0	0,8	0,0	2,4	3,9	8,7	2,4	2,4	0,8	0,0	0,8
<b>Область</b>	<b>8,3</b>	<b>0,5</b>	<b>3,4</b>	<b>3,7</b>	<b>4,3</b>	<b>11,5</b>	<b>2,2</b>	<b>2,2</b>	<b>1,2</b>	<b>5,0</b>	<b>1,5</b>

29% обучающихся согласились с утверждением «Меня не устраивает преподавание предметов, которые мне нужны для поступления в ВУЗ». В г. Биробиджане этот показатель достиг 33,8%. В СОШ №2, СОШ №10 Смидовичского района, СОШ №10 Облученского района, СОШ с. Бабстово Ленинского района, СОШ №8 г. Биробиджана 50% и более участников тестирования не устраивает качество преподавания некоторых предметов.

23% одиннадцатиклассников утверждают, что учиться им не интересно и учатся только по необходимости. Наибольшее количество обучающихся согласных с этим утверждением в г. Биробиджане (32,5%), наименьшее – в Биробиджанском районе (13,6%).



МО	Меня не устраивает преподавание предметов, которые мне нужны для поступления в ВУЗ	Учиться не интересно, учусь по необходимости
г. Биробиджан	33,8%	32,5%
Биробиджанский	23,7%	13,6%
Ленинский	29,9%	14,9%
Облученский	25,2%	18,0%
Октябрьский	12,1%	21,2%
Смидовичский	29,1%	15,7%
<b>Область</b>	<b>29,2%</b>	<b>23,2%</b>

По мнению 80% одиннадцатиклассников и 20% родителей в школах уделяется достаточное внимание организации необходимых факультативов, кружков, индивидуальных занятий. В 2014 году школьникам и родителям предлагалось выразить отношение к утверждению «В моей школе мне предоставлен широкий выбор факультативов, элективных курсов, дополнительных занятий и т.п.». В Биробиджанском, Ленинском районах наибольшее количество респондентов, согласных с данным утверждением.

МО	2012	2013	2014 (дети)	2014 (родители)
	В школе предоставлен широкий выбор факультативов, элективных курсов, дополнительных занятий и т.п.			
г. Биробиджан	25%	37%	79%	14%
Биробиджанский	54%	43%	86%	36%
Ленинский	29%	38%	82%	39%
Облученский	43%	36%	81%	14%
Октябрьский	42%	30%	84%	15%
Смидовичский	40%	31%	72%	22%
<b>Область</b>	<b>35%</b>	<b>36%</b>	<b>79%</b>	<b>20%</b>

Учащимся предлагалось оценить уровень преподавания школьных предметов в школе по трем позициям: высокий, средний и недостаточный.

#### Оценка уровня преподавания предметов в школе учащимися

Предметы	Уровень преподавания предметов		
	Высокий	Средний	Недостаточный
Русский язык	85,5	11,0	2,3
Литература	86,3	11,1	1,1
Иностранный язык	64,1	24,5	8,2
История	79,9	14,9	3,4
Обществознание	80,2	14,0	4,1
ОБЖ	69,0	24,2	4,6
Математика	80,0	15,1	2,9
Химия	74,7	18,6	5,0

Предметы	Уровень преподавания предметов		
	Высокий	Средний	Недостаточный
Биология	78,1	16,6	3,8
География	75,3	20,2	4,3
Физика	72,4	19,6	6,4
Информатика	65,9	25,1	8,2
Физическая культура	77,9	17,0	3,4

Чаще высокий уровень преподавания отмечают по следующим предметам: литература, русский язык, математика, история и обществознание: 86% школьников подчеркнули хороший уровень преподавания литературы и русского языка в школе, математики, истории и обществознания – 80%.

От 71% до 79% участников анкетирования удовлетворены преподаванием химии, географии, биологии, физики и физической культуры.

Менее 70% одиннадцатиклассников отмечают хороший уровень преподавания иностранного языка, ОБЖ, информатики.

Сравнивая результаты опроса в 2012-2014 годах, получили, что одиннадцатиклассники в 2014 году также высоко отмечают преподавание русского языка, литературы и истории и менее довольны преподаванием иностранного языка и информатики.

Предметы	Считают, что в школе хороший уровень преподавания предметов			
	2012 г Учащиеся	2013 г Учащиеся	2014 г Учащиеся	2014 г Родители
Русский язык	81%	79%	86%	85%
Иностранный язык	65%	62%	64%	65%
История	81%	80%	80%	75%
Математика	78%	79%	80%	77%
Химия	71%	71%	75%	74%
Биология	73%	75%	78%	79%
География	71%	74%	75%	75%
Физика	67%	72%	72%	71%
Информатика	66%	65%	66%	63%
Физическая культура	76%	76%	78%	80%

Анализируя удовлетворенность качеством преподавания предметов по муниципальным образованиям, можно отметить, что в Октябрьском районе 33% одиннадцатиклассников не устраивает уровень преподавания физики; информатики - 15,2%; математики - 6,1%. В Облученском районе 6,5% участников анкетирования отмечают низкий уровень преподавания биологии и географии, 10% - информатики. В г. Биробиджане 9,3% обучающихся не довольны уроками химии; 11,9% - уроками иностранного языка. В Биробиджанском 8,5% респондентов показывают низкий уровень преподавания иностранного языка.

В 2013 году 82% школьников отметили, что на уроках получают полноценные знания. Объем полученных знаний полностью устраивает 81% участников анкетирования, а 74% одиннадцатиклассников отмечают, что учатся с интересом.

МО	Согласны ли вы с тем, что на уроках получаете полноценные знания? 2013	Объем полученных знаний устраивает полностью 2014	Учусь с интересом, учеба нравится 2014
г. Биробиджан	81%	74%	63%
Биробиджанский	87%	79%	85%
Ленинский	76%	93%	85%
Облученский	78%	85%	78%
Октябрьский	76%	91%	73%
Смидовичский	89%	86%	84%
<b>Область</b>	<b>82%</b>	<b>81%</b>	<b>74%</b>

**Распределение уровней удовлетворенности преподаванием отдельных предметов по МО, %**

МО	Физика			Химия			Биология		
	высокое	среднее	низкое	высокое	среднее	низкое	высокое	среднее	низкое
г. Биробиджан	65,9	25,1	8,7	71,4	18,6	9,3	72,3	21,5	5,8
Биробиджанский	72,9	20,3	6,8	79,7	20,3	0,0	91,5	8,5	1,7
Ленинский	76,1	11,9	0,0	64,2	23,9	1,5	77,6	11,9	0,0
Облученский	84,2	12,2	2,9	75,5	22,3	2,2	71,9	21,6	6,5
Октябрьский	21,2	42,4	33,3	90,9	9,1	0,0	100,0	0,0	0,0
Смидовичский	86,6	11,8	0,8	81,1	13,4	3,1	87,4	9,4	0,0
<b>Область</b>	<b>72,4</b>	<b>19,6</b>	<b>6,4</b>	<b>74,7</b>	<b>18,6</b>	<b>5,0</b>	<b>78,1</b>	<b>16,6</b>	<b>3,8</b>

МО	История			Обществознание			География		
	высокое	среднее	низкое	высокое	среднее	низкое	высокое	среднее	низкое
г. Биробиджан	75,6	18,6	5,5	75,6	17,4	6,8	73,0	21,9	4,8
Биробиджанский	88,1	5,1	3,4	86,4	6,8	1,7	83,1	28,8	1,7
Ленинский	73,1	14,9	1,5	74,6	13,4	1,5	85,1	4,5	0,0
Облученский	82,0	15,1	2,2	84,2	13,7	2,2	66,2	28,1	6,5
Октябрьский	93,9	6,1	0,0	93,9	6,1	0,0	97,0	3,0	0,0
Смидовичский	84,3	12,6	1,6	83,5	11,8	3,1	76,4	16,5	5,5
<b>Область</b>	<b>79,9</b>	<b>14,9</b>	<b>3,4</b>	<b>80,2</b>	<b>14,0</b>	<b>4,1</b>	<b>75,3</b>	<b>20,2</b>	<b>4,3</b>

МО	Физкультура			ОБЖ			Иностранный язык		
	высокое	среднее	низкое	высокое	среднее	низкое	высокое	среднее	низкое
г. Биробиджан	76,2	19,6	3,9	62,1	29,6	6,8	55,3	28,9	11,9
Биробиджанский	88,1	10,2	1,7	79,7	18,6	1,7	61,0	30,5	8,5
Ленинский	65,7	22,4	0,0	65,7	19,4	3,0	76,1	10,4	1,5
Облученский	78,4	15,8	5,8	74,8	20,1	4,3	70,5	22,3	6,5
Октябрьский	84,8	15,2	0,0	84,8	15,2	3,0	54,5	33,3	9,1
Смидовичский	81,1	12,6	3,1	72,4	22,8	2,4	76,4	18,1	3,9
<b>Область</b>	<b>77,9</b>	<b>17,0</b>	<b>3,4</b>	<b>69,0</b>	<b>24,2</b>	<b>4,6</b>	<b>64,1</b>	<b>24,5</b>	<b>8,2</b>

МО	Математика			Информатика			Русский язык		
	высокое	среднее	низкое	высокое	среднее	низкое	высокое	среднее	низкое
г. Биробиджан	76,2	18,0	4,8	65,3	26,0	8,4	80,7	14,1	5,1
Биробиджанский	78,0	18,6	1,7	74,6	13,6	11,9	89,8	10,2	0,0
Ленинский	79,1	10,4	0,0	65,7	23,9	0,0	91,0	6,0	0,0
Облученский	86,3	11,5	0,7	59,0	30,9	10,1	84,2	13,7	0,7
Октябрьский	66,7	30,3	6,1	51,5	33,3	15,2	93,9	6,1	0,0
Смидовичский	87,4	8,7	1,6	74,8	20,5	6,3	91,3	4,7	0,0
<b>Область</b>	<b>80,0</b>	<b>15,1</b>	<b>2,9</b>	<b>65,9</b>	<b>25,1</b>	<b>8,2</b>	<b>85,5</b>	<b>11,0</b>	<b>2,3</b>

Оценивая качество преподавания предметов в школе, можно выделить ряд учреждений, где одиннадцатиклассники часто отмечали низкий уровень преподавания предметов:

*русский язык:* СОШ №23 г. Биробиджан (25%);

*литература:* СОШ №10 (10%) Смидовичского района;

*иностранный язык:* СОШ №1 г. Биробиджан (15%), СОШ №23 г. Биробиджан (19%), СОШ №11 г. Биробиджан (20%), СОШ с. Бирофельд (15%), СОШ с. Найфельд (25%) Биробиджанского района, СОШ №10 (17%), СОШ №15 (26%) Облученского района, СОШ №18 (25%), СОШ №8 (17%), СОШ №7 (10%) Смидовичского района;

*история:* СОШ с. Найфельд Биробиджанского района (25%), СОШ №11 Облученского района (25%);

*обществознание:* СОШ №5 г. Биробиджан (22%), СОШ №18 (25%) Смидовичского района, СОШ №11 (17%), СОШ №10 (25%) Облученского района;

*география:* СОШ №10 (17%), СОШ №11 (24%) г. Биробиджана, СОШ №2 (18%), СОШ №10 (17%) Облученского района; СОШ №1 (31%) Смидовичского района;

*биология:* СОШ №1, СОШ №7 (14%) г. Биробиджана, СОШ №3 (27%) Облученского района (21%), СОШ №10 Облученского района (17%);

*химия:* СОШ №1 (21%) г. Биробиджана, СОШ №23 (13%) г. Биробиджана, СОШ с. Бабстово Ленинского района (13%), СОШ №1 Смидовичского района (19%);

*физика:* СОШ №1 (17%) СОШ №7 (14%), СОШ №10 (13%) г. Биробиджана, СОШ с. Найфельд (38%) Биробиджанского района, СОШ №10 (33%), СОШ №11 (25%) Облученского района, СОШ с. Екатерино-Никольское (47%) Октябрьского района;

*математика:* СОШ №7(14%), СОШ № 23 (11%) г. Биробиджана, СОШ с. Найфельд (13%) Биробиджанского района, СОШ №7 (10%) Смидовичского района;

*информатика:* СОШ №7 (29%), СОШ № 11 (24%) г. Биробиджана, СОШ с. Найфельд (75%) Биробиджанского района, СОШ № 3 (23%), СОШ №11 (25%) Облученского района, СОШ с. Екатерино-Никольское (26%) Октябрьского района, СОШ №7 (30%) и СОШ №18 (33%) Смидовичского района;

*ОБЖ:* СОШ №23 г.Биробиджана (16%), СОШ №11 (25%) и СОШ №18 (17%) Облученского района, СОШ №3 (15%) Смидовичского района.

### **Удовлетворенность респондентов взаимоотношениями с учителями, классным руководителем, администрацией школы, одноклассниками**

В рамках данного исследования предполагалось изучить удовлетворенность респондентов взаимоотношениями с учениками, учителями, классным руководителем, администрацией школы.

Анкетирование учащихся	Удовлетворены ли Вы взаимоотношениями с ... <b>2013</b>		Какие отношения сложились у Вас с ... <b>2014</b>		
	Да, вполне	Нет, не вполне удовлетворен	хорошие, дружеские	нормальные, спокойные	плохие, напряженные
Учителями	85%	15%	45%	51%	4%
Классным руководителем	96%	4%	69%	28%	3%
Родителями	-	-	80%	18%	2%
Администрацией школы	89%	11%	44%	52%	4%
Одноклассниками	95%	5%	82%	18%	0,3%

Большинство опрошенных одиннадцатиклассников вполне удовлетворены взаимоотношениями с педагогами своего учреждения. У 80% учащихся сложились хорошие дружеские отношения с родителями и одноклассниками. 96,5% участников анкетирования положительно оценивают сложившиеся отношения с учителями, администрацией школы, причем более 40% указывают на хорошие и дружеские отношения. Только у 3% учащихся сложились напряженные отношения с классным руководителем. Вместе с тем, у учащихся чаще не складываются отношения с учителями и администрацией школы - 4% опрошенных отметили негативный характер сложившихся отношений.

Около 90% родителей вполне удовлетворены взаимоотношениями с педагогами своего учреждения.

Анкетирование родителей	Удовлетворены ли Вы взаимоотношениями с ...	
	Да, вполне	Нет, не удовлетворен
Учителями	89%	11%

Анкетирование родителей	Удовлетворены ли Вы взаимоотношениями с ...	
	Да, вполне	Нет, не удовлетворен
Классным руководителем	92%	8%
Администрацией школы	90%	10%

Взаимоотношениями с учениками удовлетворены в той или иной степени 87% опрошенных педагогов. Только 6% педагогов отмечают, что не всегда испытывают взаимопонимание при контактах с родителями учащихся.

<b>Я удовлетворен(а) отношением учащихся ко мне и моему предмету</b>					
МО	Количество учителей	4	3	2	1
г. Биробиджан	110	34%	52%	12%	3%
Биробиджанский	61	43%	52%	3%	2%
Ленинский	58	34%	59%	7%	0%
Облученский	119	31%	50%	13%	4%
Октябрьский	22	36%	36%	23%	5%
Смидовичский	108	33%	59%	7%	0%
<b>Область</b>	<b>478</b>	<b>34%</b>	<b>53%</b>	<b>10%</b>	<b>3%</b>

<b>В большинстве случаев я испытываю чувство взаимопонимания в контактах с родителями учащихся</b>					
МО	Количество учителей	4	3	2	1
г. Биробиджан	110	45%	50%	3%	2%
Биробиджанский	61	44%	51%	3%	2%
Ленинский	58	41%	53%	5%	0%
Облученский	119	44%	49%	8%	0%
Октябрьский	22	50%	36%	14%	0%
Смидовичский	108	41%	56%	2%	1%
<b>Область</b>	<b>478</b>	<b>44%</b>	<b>51%</b>	<b>5%</b>	<b>1%</b>

Для оценки взаимоотношений с учителями школьникам так же предлагалось выразить отношение к утверждениям *«Большинство ваших учителей – хорошие люди, не правда ли?»*, *«Я с удовольствием иду в школу»*, *«Психологический климат в школе меня полностью устраивает»*, *«У меня не складываются отношения с учителями»*.

Полностью устраивает психологический климат в школе 80% старшеклассников. Наибольшее количество участников анкетирования, которые довольны психологическим климатом, в школах Ленинского и Смидовичского районов, наименьшее – в городе Биробиджане. Вместе с тем, 35,1% обучающихся выразили несогласие с утверждением *«Я с удовольствием иду в школу»*. Реже школьники соглашались с этим утверждением в г. Биробиджане (51,1%); чаще в Облученском районе (79,1%).

С утверждением *«Большинство ваших учителей – хорошие люди, не правда ли?»* согласны 92% одиннадцатиклассников. В Октябрьском районе все участники анкетирования выразили свое согласие.

Следует отметить, что недостаток в своей школе *«У многих педагогов не складываются отношения с учениками»* отметили 23% старшеклассников и 18% родителей. А с утверждением *«У меня не складываются отношения с учителями»* соглашаются 14% учащихся. В Ленинском районе 17,9% старшеклассников не довольны своими отношениями,

сложившимися с учителями школы. В Облученском районе реже других выбирали данное утверждение.

С какими утверждениями о своей школе Вы согласны?	По ЕАО	г. Биробиджан	Биробиджанский	Ленинский	Облученский	Октябрьский	Смидовичский
Я с удовольствием иду в школу	64,9%	51,1%	66,1%	76,1%	79,1%	63,6%	77,2%
Большинство ваших учителей - хорошие люди, не правда ли?	91,6%	87,5%	84,7%	89,6%	97,8%	100%	96,9%
Психологический климат в школе меня полностью устраивает	79,6%	75,9%	78,0%	85,1%	81,3%	81,8%	84,3%
У меня не складываются взаимоотношения с учителями.	13,9%	16,1%	15,3%	17,9%	8,6%	12,1%	11,8%

МО	«У многих педагогов не складываются отношения с учениками»	
	Учащиеся	Родители
г. Биробиджан	31%	28%
Биробиджанский	24%	9%
Ленинский	6%	10%
Облученский	19%	13%
Октябрьский	27%	23%
Смидовичский	17%	7%
<b>Область</b>	<b>23%</b>	<b>18%</b>

Для оценки степени удовлетворенности педагогов отношениями с коллегами и администрацией школы были предложены утверждения «В нашей школе царят здоровый психологический климат и доброжелательная атмосфера», «Мне нравится работать в нашем педагогическом коллективе». Большинство педагогов отмечают доброжелательную атмосферу и комфортные условия для работы в школе (91%). Только 3% учителей не согласны с утверждением «Мне нравится работать в нашем педагогическом коллективе».

В нашей школе царят здоровый психологический климат и доброжелательная атмосфера					
МО	Количество учителей	4	3	2	1
г. Биробиджан	110	57%	38%	5%	0%
Биробиджанский	61	56%	36%	5%	3%
Ленинский	58	38%	53%	10%	0%
Облученский	119	45%	44%	10%	2%
Октябрьский	22	41%	32%	27%	0%
Смидовичский	108	53%	37%	9%	1%
<b>Область</b>	<b>478</b>	<b>50%</b>	<b>41%</b>	<b>9%</b>	<b>1%</b>

<b>Мне нравится работать в нашем педагогическом коллективе</b>					
МО	Количество учителей	4	3	2	1
г. Биробиджан	110	69%	30%	1%	0%
Биробиджанский	61	61%	36%	3%	2%
Ленинский	58	55%	45%	0%	0%
Облученский	119	59%	37%	3%	0%
Октябрьский	22	45%	36%	18%	0%
Смидовичский	108	64%	33%	3%	0%
<b>Область</b>	<b>478</b>	<b>62%</b>	<b>35%</b>	<b>3%</b>	<b>0%</b>

Можно провести сравнительный анализ по некоторым позициям за период с 2010 по 2014 год. Оценивая удовлетворенность одиннадцатиклассников образовательной средой в школах области за период с 2010 по 2014 год, можно отметить, что с 2010 года уменьшилось количество обучающихся с 74% до 67%, которым нравится школа, в которой они учатся. Чаще соглашаются с утверждением «Мне нравится школа, в которой я учусь» в Биробиджанском районе (В 2010-2013 году – первое место в рейтинге, в 2014 году - второе место в рейтинге).

МО	<b>Мне нравится школа, в которой я учусь</b>				
	2010	2011	2012	2013	2014
г. Биробиджан	76%	61%	63%	64%	66%
Биробиджанский	86%	80%	80%	75%	68%
Ленинский	65%	49%	48%	54%	72%
Облученский	72%	49%	59%	68%	66%
Октябрьский	62%	65%	42%	70%	64%
Смидовичский	80%	56%	70%	72%	65%
<b>Область</b>	<b>74%</b>	<b>59%</b>	<b>62%</b>	<b>67%</b>	<b>67%</b>

По результатам анкетирования получили, что более 60% участников анкетирования отмечают в своей школе хорошее состояние материально-технической базы, т.е. удовлетворены тем лабораторным и техническим оборудованием, которое предлагает школа (в 2013г – 42%). 91% педагогов согласны с утверждением «При существующей в нашей школе материально-технической базе педагог может добиться хороших результатов». Удовлетворены спортивным оснащением своих школ 71% участников анкетирования (в 2012 году – 47%).

Удовлетворенность качеством образовательных услуг проявляется в степени уверенности участников анкетирования в достаточности полученных знаний для поступления в высшие учебные заведения. С 2010 по 2012 год в каждом муниципальном образовании области увеличилось количество одиннадцатиклассников уверенных в качестве полученных знаний, в 2013 году – снизилось во всех за исключением Облученского и Октябрьского районов. В 2014 году наибольшее количество старшеклассников считают, что в их школе можно получить качественную подготовку для продолжения оубразования.

МО	<b>В моей школе можно получить качественную подготовку в ВУЗ</b>				
	2010	2011	2012	2013	2014
г. Биробиджан	63%	66%	72%	66%	74%



МО	В моей школе можно получить качественную подготовку в ВУЗ				
	2010	2011	2012	2013	2014
Биробиджанский	59%	47%	75%	70%	81%
Ленинский	41%	46%	60%	56%	93%
Облученский	54%	53%	57%	64%	89%
Октябрьский	44%	57%	58%	73%	97%
Смидовичский	58%	41%	70%	55%	87%
Область	<b>56%</b>	<b>55%</b>	<b>67%</b>	<b>64%</b>	<b>82%</b>

При этом услугами репетиторов ежегодно пользуются около трети одиннадцатиклассников. Так в 2010 - 2011 годах участникам анкетирования предлагалось ответить на вопрос «Пользуешься ли ты услугами репетиторов?» и положительно ответили 32% и 34% одиннадцатиклассников соответственно. В 2012 - 2014 годах десятиклассником среди недостатков в школьном обучении предлагалось утверждение «Приходится заниматься с репетитором, так как школьных знаний недостаточно». Согласны с этим утверждением 29% одиннадцатиклассников и 31% родителей. В 2014 году чаще прибегают к помощи репетиторов в г. Биробиджане, Облученском и Биробиджанском районе.

МО	Приходится заниматься с репетитором, т.к. школьных знаний недостаточно			
	2011	2012	2013	2014
г. Биробиджан	26%	29%	20%	46%
Биробиджанский	1%	9%	9%	19%
Ленинский	5%	20%	13%	6%
Облученский	10%	11%	11%	24%
Октябрьский	4%	4%	8%	15%
Смидовичский	15%	12%	11%	12%
Область	<b>16%</b>	<b>18%</b>	<b>15%</b>	<b>29%</b>

Таким образом, по результатам социально-педагогического мониторинга в 2014 году отмечают, что в школах созданы хорошие условия для обучения детей 71% родителей, удовлетворительные условия - 28%. 67% старшеклассников нравится школа, в которой они учатся, и с ними соглашаются более 60% родителей. Большинство участников анкетирования положительно отзываются о своей школе: школа даёт полезные знания, в школе учащиеся находят друзей; школа помогает выбрать профессию.

71% родителей считают, что школа подготовила детей к реализации дальнейших планов. С тем, что в их школе хорошее преподавание многих предметов соглашаются 94% старшеклассников и 69% родителей. Вместе с тем, указывая на существующие в школах недостатки, обучающихся отмечают чрезмерный объем домашних заданий, необходимость занятий с репетитором и то, что у многих педагогов не складываются отношения с учениками. Родители чаще были недовольны необходимостью нанимать репетитора для детей, отношениями педагогов и детей, недостаточным уровнем преподавания по многим предметам. В 2014 году количество детей, вынужденных заниматься с репетиторами возросло в два раза. Необходимость нанимать репетитора одиннадцатиклассники оценивают, как более острую проблему, чем при опросе в 2013 году.

Состояние и оформление кабинетов, ремонт и дизайн помещений устраивают 83% старшеклассников. Хорошее оснащение кабинетов лабораторным и техническим оборудованием, обеспеченность спортивных залов инвентарем, школьных библиотек – необходимой учебной литературой отмечают от 60% до 80% участников тестирования. Вместе с тем, 19% обучающихся и 10% родителей обеспокоены организацией питания детей в школах.

Полностью устраивает психологический климат в школе 80% старшеклассников. Более 90% участников анкетирования положительно оценивают сложившиеся отношения с учителями, администрацией школы.

## Результаты анкетирования школьников и родителей по ОУ

ОУ	кол-во	Определите отношение к школе (ученики)		
		нравится	обыкновенная	не нравится
СОШ №1	71	81,7%	18,3%	0,0%
СОШ №23	64	54,7%	39,1%	6,3%
СОШ №5	60	63,3%	33,3%	3,3%
СОШ №6	11	90,9%	27,3%	0,0%
СОШ №7	28	35,7%	60,7%	3,6%
СОШ №8	15	93,3%	6,7%	0,0%
СОШ №10	24	58,3%	37,5%	4,2%
СОШ №11	25	76,0%	24,0%	0,0%
СОШ №16	13	61,5%	38,5%	0,0%
<b>г. Биробиджан</b>	<b>311</b>	<b>66,2%</b>	<b>31,8%</b>	<b>2,6%</b>
СОШ им. Пришкольника с. Валдгейм	11	90,9%	9,1%	0,0%
СОШ с. Найфельд	8	25,0%	37,5%	37,5%
СОШ с. Птичник	14	71,4%	28,6%	0,0%
СОШ с.Дубового	7	85,7%	14,3%	0,0%
СОШ с. Бирофельд	13	69,2%	30,8%	0,0%
СОШ с. Надеждинское	6	50,0%	100,0%	0,0%
<b>Биробиджанский</b>	<b>59</b>	<b>67,8%</b>	<b>32,2%</b>	<b>5,1%</b>
СОШ с. Лазарево	6	100,0%	0,0%	0,0%
СОШ с. Ленинское	37	78,4%	21,6%	0,0%
СОШ с. Биджан	8	100,0%	0,0%	0,0%
СОШ с. Бабстово	8	37,5%	62,5%	0,0%
СОШ с. Дежнево	8	25,0%	75,0%	0,0%
<b>Ленинский</b>	<b>67</b>	<b>71,6%</b>	<b>28,4%</b>	<b>0,0%</b>
СОШ №2	11	54,5%	45,5%	0,0%
СОШ №3	30	63,3%	36,7%	0,0%
СОШ №4	8	75,0%	25,0%	0,0%
СОШ №5	4	50,0%	50,0%	0,0%
СОШ №9	7	71,4%	28,6%	0,0%
СОШ №10	6	83,3%	16,7%	0,0%
СОШ №11	4	50,0%	50,0%	0,0%
СОШ №15	23	78,3%	17,4%	4,3%
СОШ №18	24	50,0%	50,0%	0,0%
СОШ №24	8	50,0%	50,0%	0,0%
СОШ №27	14	92,9%	7,1%	0,0%
<b>Облученский</b>	<b>139</b>	<b>66,2%</b>	<b>33,1%</b>	<b>0,7%</b>
СОШ с. Амурзет	14	42,9%	57,1%	0,0%
СОШ с. Е-Никольское	19	78,9%	26,3%	0,0%
<b>Октябрьский</b>	<b>33</b>	<b>63,6%</b>	<b>39,4%</b>	<b>0,0%</b>
СОШ №1	16	75,0%	18,8%	6,3%

ОУ	кол-во	Определите отношение к школе (ученики)		
		нравится	обыкновенная	не нравится
СОШ №2	21	42,9%	57,1%	0,0%
СОШ №3	20	65,0%	30,0%	5,0%
СОШ №4	11	100,0%	0,0%	0,0%
СОШ №5	7	57,1%	42,9%	0,0%
СОШ №7	10	90,0%	10,0%	0,0%
СОШ №10	10	80,0%	20,0%	0,0%
СОШ №11	14	78,6%	21,4%	0,0%
СОШ №18	12	41,7%	58,3%	0,0%
СОШ №8	6	16,7%	83,3%	0,0%
<b>Смидовичский</b>	<b>127</b>	<b>65,4%</b>	<b>33,1%</b>	<b>1,6%</b>
<b>Область</b>	<b>736</b>	<b>66,6%</b>	<b>32,3%</b>	<b>1,9%</b>

ОУ	Колич ество	Интересно ли вам учиться?	
		Учусь с интересом, учеба нравится	Учиться не интересно, учусь по необходимости
СОШ №1	71	60,6%	39,4%
СОШ №23	64	43,8%	56,3%
СОШ №5	60	75,0%	25,0%
СОШ №6	11	90,9%	9,1%
СОШ №7	28	57,1%	7,1%
СОШ №8	15	73,3%	13,3%
СОШ №10	24	66,7%	29,2%
СОШ №11	25	68,0%	32,0%
СОШ №16	13	84,6%	15,4%
<b>г. Биробиджан</b>	<b>311</b>	<b>63,3%</b>	<b>32,5%</b>
СОШ с. Валдгейм	11	90,9%	9,1%
СОШ с. Найфельд	8	50,0%	50,0%
СОШ с. Птичник	14	92,9%	7,1%
СОШ с.Дубового	7	100,0%	0,0%
СОШ с. Бирофельд	13	84,6%	15,4%
СОШ с. Надеждинское	6	83,3%	0,0%
<b>Биробиджанский</b>	<b>59</b>	<b>84,7%</b>	<b>13,6%</b>
СОШ с. Лазарево	6	100,0%	0,0%
СОШ с. Ленинское	37	91,9%	8,1%
СОШ с. Биджан	8	100,0%	0,0%
СОШ с. Бабстово	8	37,5%	62,5%
СОШ с. Дежнево	8	75,0%	25,0%
<b>Ленинский</b>	<b>67</b>	<b>85,1%</b>	<b>14,9%</b>
СОШ №2	11	81,8%	9,1%
СОШ №3	30	100,0%	0,0%

ОУ	Количество	Интересно ли вам учиться?	
		Учусь с интересом, учеба нравится	Учиться не интересно, учусь по необходимости
СОШ №4	8	100,0%	0,0%
СОШ №5	4	100,0%	0,0%
СОШ №9	7	100,0%	0,0%
СОШ №10	6	100,0%	0,0%
СОШ №11	4	25,0%	75,0%
СОШ №15	23	87,0%	4,3%
СОШ №18	24	70,8%	29,2%
СОШ №24	8	87,5%	12,5%
СОШ №27	14	0,0%	85,7%
<b>Облученский</b>	<b>139</b>	<b>78,4%</b>	<b>18,0%</b>
СОШ с. Амурзет	14	57,1%	28,6%
СОШ с. Е-Никольское	19	84,2%	15,8%
<b>Октябрьский</b>	<b>33</b>	<b>72,7%</b>	<b>21,2%</b>
СОШ №1	16	75,0%	25,0%
СОШ №2	21	71,4%	28,6%
СОШ №3	20	75,0%	25,0%
СОШ №4	11	100,0%	0,0%
СОШ №5	7	57,1%	42,9%
СОШ №7	10	100,0%	0,0%
СОШ №10	10	100,0%	0,0%
СОШ №11	14	100,0%	0,0%
СОШ №18	12	83,3%	16,7%
СОШ №8	6	100,0%	0,0%
<b>Смидовичский</b>	<b>127</b>	<b>84,3%</b>	<b>15,7%</b>
<b>Область</b>	<b>736</b>	<b>73,9%</b>	<b>23,2%</b>

ОУ	Не удовлетворены отношениями...			
	с учителями	классным руководителем	администрацией	одноклассниками
СОШ №1	2,8%	4,2%	7,0%	0,0%
СОШ №23	4,7%	6,3%	3,1%	0,0%
СОШ №5	5,0%	0,0%	3,3%	1,7%
СОШ №6	0,0%	0,0%	0,0%	0,0%
СОШ №7	0,0%	14,3%	0,0%	0,0%
СОШ №8	0,0%	0,0%	0,0%	0,0%
СОШ №10	0,0%	0,0%	0,0%	0,0%
СОШ №11	0,0%	0,0%	0,0%	0,0%
СОШ №16	0,0%	0,0%	7,7%	15,4%

ОУ	Не удовлетворены отношениями...			
	с учителями	классным руководителем	администрацией	одноклассниками
<b>г. Биробиджан</b>	<b>2,6%</b>	<b>3,5%</b>	<b>3,2%</b>	<b>0,0%</b>
СОШ им. Пришкольника с. Валдгейм	0,0%	0,0%	0,0%	0,0%
СОШ с. Найфельд	12,5%	0,0%	12,5%	0,0%
СОШ с. Птичник	0,0%	0,0%	7,1%	0,0%
СОШ с. Дубового	0,0%	0,0%	0,0%	0,0%
СОШ с. Бирофельд	7,7%	0,0%	15,4%	7,7%
СОШ с. Надеждинское	0,0%	0,0%	0,0%	0,0%
<b>Биробиджанский</b>	<b>3,4%</b>	<b>0,0%</b>	<b>6,8%</b>	<b>1,7%</b>
СОШ с. Лазарево	0,0%	0,0%	0,0%	0,0%
СОШ с. Ленинское	27,0%	0,0%	2,7%	0,0%
СОШ с. Биджан	12,5%	12,5%	12,5%	12,5%
СОШ с. Бабстово	12,5%	12,5%	0,0%	0,0%
СОШ с. Дежнево	12,5%	12,5%	12,5%	12,5%
<b>Ленинский</b>	<b>19,4%</b>	<b>1,5%</b>	<b>4,5%</b>	<b>3,0%</b>
СОШ №2	0,0%	0,0%	18,2%	0,0%
СОШ №3	0,0%	0,0%	0,0%	0,0%
СОШ №4	0,0%	0,0%	0,0%	0,0%
СОШ №5	0,0%	0,0%	0,0%	0,0%
СОШ №9	0,0%	0,0%	0,0%	0,0%
СОШ №10	0,0%	0,0%	0,0%	0,0%
СОШ №11	0,0%	25,0%	0,0%	0,0%
СОШ №15	4,3%	4,3%	4,3%	4,3%
СОШ №18	0,0%	0,0%	4,2%	0,0%
СОШ №24	0,0%	0,0%	0,0%	0,0%
СОШ №27	0,0%	0,0%	0,0%	7,1%
<b>Облученский</b>	<b>0,7%</b>	<b>1,4%</b>	<b>2,9%</b>	<b>1,4%</b>
СОШ с. Амурзет	0,0%	0,0%	0,0%	0,0%
СОШ с. Е-Никольское	0,0%	10,5%	15,8%	5,3%
<b>Октябрьский</b>	<b>0,0%</b>	<b>6,1%</b>	<b>9,1%</b>	<b>3,0%</b>
СОШ №1	6,3%	0,0%	0,0%	0,0%
СОШ №2	0,0%	0,0%	0,0%	0,0%
СОШ №3	0,0%	5,0%	0,0%	0,0%
СОШ №4	9,1%	9,1%	9,1%	9,1%
СОШ №5	0,0%	0,0%	0,0%	0,0%
СОШ №7	10,0%	10,0%	0,0%	0,0%
СОШ №10	0,0%	0,0%	0,0%	0,0%
СОШ №11	0,0%	0,0%	0,0%	0,0%
СОШ №18	8,3%	0,0%	8,3%	0,0%
СОШ №8	0,0%	0,0%	0,0%	0,0%

ОУ	Не удовлетворены отношениями...			
	с учителями	классным руководителе м	администраци ей	однокласник ами
<b>Смидовичский</b>	<b>2,4%</b>	<b>2,4%</b>	<b>1,6%</b>	<b>0,8%</b>
<b>Область</b>	<b>3,7%</b>	<b>2,6%</b>	<b>3,5%</b>	<b>0,3%</b>

ОУ	Как Вы полагаете, что даёт Вам школа, в которой Вы учитесь?						
	Школа мне поможет выбрать профессию	Школа даёт мне полезные знания	В школе мы приобретаем друзей	Школа приучает трудиться	Помогает лучше понять себя, свои сильные и слабые стороны	Учит меня разбираться в происходящих в мире событиях	Школа ничего полезного не даёт
СОШ №1	21,1%	70,4%	62,0%	54,9%	43,7%	22,5%	0,0%
СОШ №23	17,2%	53,1%	59,4%	42,2%	32,8%	20,3%	6,3%
СОШ №5	28,3%	85,0%	66,7%	45,0%	60,0%	21,7%	1,7%
СОШ №6	45,5%	100,0%	81,8%	81,8%	72,7%	63,6%	0,0%
СОШ №7	25,0%	71,4%	39,3%	50,0%	50,0%	28,6%	3,6%
СОШ №8	40,0%	93,3%	80,0%	66,7%	73,3%	66,7%	0,0%
СОШ №10	41,7%	87,5%	91,7%	29,2%	54,2%	45,8%	0,0%
СОШ №11	40,0%	84,0%	64,0%	40,0%	20,0%	12,0%	0,0%
СОШ №16	84,6%	84,6%	30,8%	15,4%	69,2%	61,5%	0,0%
<b>г. Биробиджан</b>	<b>29,6%</b>	<b>74,9%</b>	<b>63,0%</b>	<b>46,6%</b>	<b>47,6%</b>	<b>28,6%</b>	<b>1,9%</b>
СОШ им. Пришкольника с. Валдгейм	18,2%	90,9%	81,8%	45,5%	63,6%	36,4%	0,0%
СОШ с. Найфельд	37,5%	62,5%	62,5%	37,5%	25,0%	0,0%	0,0%
СОШ с. Птичник	64,3%	85,7%	71,4%	42,9%	71,4%	57,1%	7,1%
СОШ с.Дубового	0,0%	85,7%	57,1%	42,9%	42,9%	0,0%	0,0%
СОШ с. Бирофельд	76,9%	76,9%	53,8%	38,5%	46,2%	0,0%	0,0%
СОШ с. Надеждинское	16,7%	100,0%	16,7%	50,0%	66,7%	16,7%	0,0%
<b>Биробиджанский</b>	<b>42,4%</b>	<b>83,1%</b>	<b>61,0%</b>	<b>42,4%</b>	<b>54,2%</b>	<b>22,0%</b>	<b>1,7%</b>
СОШ с. Лазарево	50,0%	83,3%	16,7%	33,3%	100,0%	0,0%	0,0%
СОШ с. Ленинское	35,1%	81,1%	62,2%	37,8%	24,3%	37,8%	0,0%
СОШ с. Биджан	87,5%	100,0%	75,0%	75,0%	62,5%	100,0%	0,0%



ОУ	Как Вы полагаете, что даёт Вам школа, в которой Вы учитесь?						
	Школа мне поможет выбрать профессию	Школа даёт мне полезные знания	В школе мы приобретаем друзей	Школа приучает трудиться	Помогает лучше понять себя, свои сильные и слабые стороны	Учит меня разбираться в происходящих в мире событиях	Школа ничего полезного не даёт
СОШ с. Бабстово	62,5%	62,5%	62,5%	37,5%	62,5%	37,5%	0,0%
СОШ с. Дежнево	50,0%	100,0%	87,5%	50,0%	50,0%	50,0%	0,0%
<b>Ленинский</b>	<b>47,8%</b>	<b>83,6%</b>	<b>62,7%</b>	<b>43,3%</b>	<b>43,3%</b>	<b>43,3%</b>	<b>0,0%</b>
СОШ №2	36,4%	100,0%	0,0%	9,1%	18,2%	9,1%	0,0%
СОШ №3	56,7%	90,0%	70,0%	66,7%	60,0%	46,7%	0,0%
СОШ №4	62,5%	100,0%	75,0%	37,5%	25,0%	37,5%	0,0%
СОШ №5	0,0%	100,0%	50,0%	100,0%	50,0%	50,0%	0,0%
СОШ №9	71,4%	100,0%	100,0%	85,7%	57,1%	28,6%	0,0%
СОШ №10	66,7%	50,0%	66,7%	50,0%	83,3%	66,7%	0,0%
СОШ №11	50,0%	100,0%	25,0%	25,0%	25,0%	0,0%	0,0%
СОШ №15	78,3%	100,0%	100,0%	65,2%	82,6%	73,9%	0,0%
СОШ №18	41,7%	58,3%	83,3%	41,7%	37,5%	37,5%	0,0%
СОШ №24	37,5%	87,5%	62,5%	62,5%	62,5%	25,0%	0,0%
СОШ №27	14,3%	42,9%	85,7%	64,3%	64,3%	78,6%	50,0%
<b>Облученский</b>	<b>50,4%</b>	<b>82,0%</b>	<b>72,7%</b>	<b>55,4%</b>	<b>54,7%</b>	<b>46,8%</b>	<b>5,0%</b>
СОШ с. Амурзет	28,6%	64,3%	57,1%	14,3%	14,3%	21,4%	7,1%
СОШ с. Е-Никольское	42,1%	84,2%	63,2%	52,6%	73,7%	31,6%	0,0%
<b>Октябрьский</b>	<b>36,4%</b>	<b>75,8%</b>	<b>60,6%</b>	<b>36,4%</b>	<b>48,5%</b>	<b>27,3%</b>	<b>3,0%</b>
СОШ №1	93,8%	81,3%	100,0%	43,8%	50,0%	37,5%	0,0%
СОШ №2	47,6%	85,7%	52,4%	9,5%	23,8%	19,0%	0,0%
СОШ №3	30,0%	85,0%	50,0%	50,0%	35,0%	35,0%	0,0%

ОУ	Как Вы полагаете, что даёт Вам школа, в которой Вы учитесь?						
	Школа мне поможет выбрать профессию	Школа даёт мне полезные знания	В школе мы приобретаем друзей	Школа приучает трудиться	Помогает лучше понять себя, свои сильные и слабые стороны	Учит меня разбираться в происходящих в мире событиях	Школа ничего полезного не даёт
СОШ №4	54,5%	81,8%	45,5%	45,5%	36,4%	27,3%	0,0%
СОШ №5	28,6%	100,0%	57,1%	85,7%	57,1%	14,3%	0,0%
СОШ №7	30,0%	90,0%	40,0%	10,0%	20,0%	10,0%	0,0%
СОШ №10	50,0%	90,0%	100,0%	70,0%	30,0%	60,0%	0,0%
СОШ №11	57,1%	100,0%	50,0%	78,6%	78,6%	50,0%	0,0%
СОШ №18	41,7%	75,0%	91,7%	33,3%	41,7%	58,3%	0,0%
СОШ №8	50,0%	50,0%	33,3%	83,3%	50,0%	16,7%	0,0%
<b>Смидовичский</b>	<b>49,6%</b>	<b>85,0%</b>	<b>63,0%</b>	<b>45,7%</b>	<b>40,9%</b>	<b>33,9%</b>	<b>0,0%</b>
<b>Область</b>	<b>39,9%</b>	<b>79,5%</b>	<b>64,5%</b>	<b>47,0%</b>	<b>48,0%</b>	<b>33,7%</b>	<b>2,0%</b>

ОУ	С какими утверждениями о своей школе Вы согласны?								
	Организаци ей досуга я полностью доволен	Порядок и дисциплина, обеспечение безопасност и на хорошем уровне	Объем и качество знаний меня полность ю у устраи ают	В школе качеств енная подгото вка в ВУЗ	Распорядо к дня, организа ция учебно го процесса оптимальн ы	Состояние и оформление кабинетов, ремонт и дизайн создают благоприятну ю атмосферу	Хороший уровень оснащения технически м и лабораторн ым оборудован ием	Мы часто пользуемс я на уроках различным оборудова нием	В кабинетах современное компьютерно е оборудование и оно часто используется на уроках
СОШ №1	80,3%	73,2%	73,2%	84,5%	76,1%	93,0%	91,5%	54,9%	95,8%
СОШ №23	57,8%	64,1%	73,4%	65,6%	67,2%	68,8%	70,3%	35,9%	62,5%
СОШ №5	80,0%	85,0%	70,0%	66,7%	63,3%	83,3%	78,3%	68,3%	88,3%
СОШ №6	72,7%	81,8%	100,0%	90,9%	81,8%	90,9%	36,4%	72,7%	72,7%
СОШ №7	60,7%	82,1%	60,7%	75,0%	75,0%	92,9%	60,7%	96,4%	60,7%
СОШ №8	73,3%	53,3%	93,3%	86,7%	93,3%	86,7%	46,7%	26,7%	73,3%
СОШ №10	70,8%	75,0%	62,5%	45,8%	83,3%	50,0%	8,3%	25,0%	70,8%
СОШ №11	96,0%	80,0%	76,0%	84,0%	92,0%	96,0%	80,0%	60,0%	80,0%
СОШ №16	92,3%	92,3%	92,3%	84,6%	92,3%	61,5%	76,9%	92,3%	84,6%
<b>г. Биробиджан</b>	<b>74,3%</b>	<b>75,2%</b>	<b>73,6%</b>	<b>73,6%</b>	<b>75,2%</b>	<b>81,4%</b>	<b>69,8%</b>	<b>56,3%</b>	<b>78,8%</b>
СОШ им. Пришкольника с. Валдгейм	81,8%	81,8%	81,8%	81,8%	100,0%	63,6%	27,3%	9,1%	81,8%
СОШ с. Найфельд	12,5%	37,5%	12,5%	25,0%	37,5%	50,0%	25,0%	62,5%	50,0%
СОШ с. Птичник	92,9%	100,0%	100,0%	92,9%	78,6%	100,0%	100,0%	100,0%	100,0%
СОШ с.Дубового	100,0%	100,0%	100,0%	100,0%	100,0%	100,0%	100,0%	100,0%	100,0%
СОШ с. Бирофельд	61,5%	84,6%	84,6%	92,3%	69,2%	100,0%	53,8%	30,8%	69,2%
СОШ с. Надеждинское	83,3%	83,3%	83,3%	83,3%	83,3%	66,7%	83,3%	66,7%	100,0%
<b>Биробиджанский</b>	<b>72,9%</b>	<b>83,1%</b>	<b>79,7%</b>	<b>81,4%</b>	<b>78,0%</b>	<b>83,1%</b>	<b>64,4%</b>	<b>59,3%</b>	<b>83,1%</b>

ОУ	С какими утверждениями о своей школе Вы согласны?								
	Организаци ей досуга я полностью доволен	Порядок и дисциплина, обеспечение безопасност и на хорошем уровне	Объем и качество знаний меня полность ю у устраи ают	В школе качеств енная подгото вка в ВУЗ	Распорядо к дня, организа ция учебно го процесса оптимальн ы	Состояние и оформление кабинетов, ремонт и дизайн создают благоприятну ю атмосферу	Хороший уровень оснащения технически м и лабораторн ым оборудован ием	Мы часто пользуемс я на уроках различным оборудова нием	В кабинетах современное компьютерно е оборудование и оно часто используется на уроках
СОШ с. Лазарево	66,7%	100,0%	100,0%	100,0%	100,0%	100,0%	100,0%	0,0%	100,0%
СОШ с. Ленинское	89,2%	100,0%	100,0%	100,0%	83,8%	94,6%	97,3%	97,3%	100,0%
СОШ с. Биджан	75,0%	100,0%	100,0%	100,0%	100,0%	87,5%	87,5%	50,0%	100,0%
СОШ с. Бабстово	62,5%	12,5%	50,0%	50,0%	62,5%	87,5%	50,0%	50,0%	62,5%
СОШ с. Дежнево	0,0%	75,0%	87,5%	87,5%	62,5%	75,0%	37,5%	62,5%	75,0%
<b>Ленинский</b>	<b>71,6%</b>	<b>86,6%</b>	<b>92,5%</b>	<b>92,5%</b>	<b>82,1%</b>	<b>91,0%</b>	<b>83,6%</b>	<b>73,1%</b>	<b>92,5%</b>
СОШ №2	72,7%	90,9%	100,0%	100,0%	81,8%	90,9%	36,4%	100,0%	54,5%
СОШ №3	73,3%	93,3%	90,0%	93,3%	93,3%	60,0%	10,0%	20,0%	36,7%
СОШ №4	100,0%	62,5%	87,5%	100,0%	50,0%	87,5%	37,5%	100,0%	62,5%
СОШ №5	75,0%	75,0%	75,0%	100,0%	75,0%	75,0%	25,0%	0,0%	0,0%
СОШ №9	71,4%	100,0%	57,1%	71,4%	71,4%	71,4%	85,7%	57,1%	100,0%
СОШ №10	83,3%	100,0%	66,7%	83,3%	100,0%	83,3%	16,7%	33,3%	100,0%
СОШ №11	25,0%	50,0%	75,0%	25,0%	75,0%	75,0%	25,0%	25,0%	25,0%
СОШ №15	91,3%	100,0%	87,0%	100,0%	78,3%	100,0%	73,9%	73,9%	91,3%
СОШ №18	62,5%	54,2%	83,3%	70,8%	62,5%	66,7%	62,5%	91,7%	66,7%
СОШ №24	87,5%	87,5%	87,5%	87,5%	75,0%	87,5%	87,5%	50,0%	100,0%
СОШ №27	0,0%	85,7%	85,7%	100,0%	92,9%	92,9%	35,7%	35,7%	71,4%
<b>Облученский</b>	<b>68,3%</b>	<b>83,5%</b>	<b>84,9%</b>	<b>88,5%</b>	<b>79,1%</b>	<b>79,1%</b>	<b>45,3%</b>	<b>57,6%</b>	<b>65,5%</b>
СОШ с. Амурзет	78,6%	92,9%	92,9%	100,0%	64,3%	50,0%	71,4%	85,7%	85,7%

ОУ	С какими утверждениями о своей школе Вы согласны?								
	Организаци ей досуга я полностью доволен	Порядок и дисциплина, обеспечение безопасност и на хорошем уровне	Объем и качество знаний меня полность ю у устраи ают	В школе качеств енная подгото вка в ВУЗ	Распорядо к дня, организа ция учебно го процесса оптимальн ы	Состояние и оформление кабинетов, ремонт и дизайн создают благоприятну ю атмосферу	Хороший уровень оснащения технически м и лабораторн ым оборудован ием	Мы часто пользуемс я на уроках различным оборудова нием	В кабинетах современное компьютерно е оборудование и оно часто используется на уроках
СОШ с. Е-Никольское	89,5%	73,7%	89,5%	94,7%	73,7%	78,9%	63,2%	73,7%	94,7%
<b>Октябрьский</b>	<b>84,8%</b>	<b>81,8%</b>	<b>90,9%</b>	<b>97,0%</b>	<b>69,7%</b>	<b>66,7%</b>	<b>66,7%</b>	<b>78,8%</b>	<b>90,9%</b>
СОШ №1	75,0%	81,3%	87,5%	93,8%	100,0%	93,8%	68,8%	93,8%	93,8%
СОШ №2	90,5%	81,0%	85,7%	85,7%	76,2%	85,7%	76,2%	66,7%	76,2%
СОШ №3	80,0%	90,0%	95,0%	65,0%	75,0%	100,0%	85,0%	90,0%	85,0%
СОШ №4	100,0%	90,9%	81,8%	81,8%	90,9%	90,9%	72,7%	72,7%	90,9%
СОШ №5	85,7%	71,4%	57,1%	100,0%	100,0%	85,7%	57,1%	42,9%	100,0%
СОШ №7	80,0%	100,0%	100,0%	100,0%	100,0%	80,0%	70,0%	90,0%	90,0%
СОШ №10	40,0%	90,0%	100,0%	100,0%	100,0%	100,0%	100,0%	80,0%	100,0%
СОШ №11	92,9%	92,9%	100,0%	100,0%	100,0%	92,9%	71,4%	85,7%	78,6%
СОШ №18	100,0%	100,0%	75,0%	91,7%	75,0%	91,7%	83,3%	83,3%	91,7%
СОШ №8	100,0%	100,0%	33,3%	50,0%	100,0%	50,0%	66,7%	100,0%	100,0%
<b>Смидовичский</b>	<b>84,3%</b>	<b>89,0%</b>	<b>85,8%</b>	<b>86,6%</b>	<b>89,0%</b>	<b>89,8%</b>	<b>76,4%</b>	<b>81,1%</b>	<b>88,2%</b>
<b>Область</b>	<b>75,0%</b>	<b>81,1%</b>	<b>80,8%</b>	<b>82,1%</b>	<b>78,9%</b>	<b>82,7%</b>	<b>67,0%</b>	<b>63,6%</b>	<b>80,0%</b>

ОУ	С какими утверждениями о своей школе Вы согласны? (продолжение)										
	В школе организованы интересные кружки, спортивные секции, клубы	Я с удовольствием иду в школу	Большинство ваших учителей - хорошие люди, не правда ли?	Психологический климат в школе меня полностью устраивает	В моей школе хорошо преподавание многих предметов	Меня не устраивает преподавание предметов, которые мне нужны	В школе мне предоставлен широкий выбор факультативов, дополнительных занятий и т.п.	У меня не складываются взаимоотношения с учителями.	Хорошо организовано питание детей.	Спортивный зал хорошо оснащен инвентарем.	В библиотеке есть необходимая учебная и дополнительная литература
СОШ №1	84,5%	40,8%	84,5%	60,6%	90,1%	25,4%	84,5%	14,1%	80,3%	93,0%	85,9%
СОШ №23	48,4%	29,7%	78,1%	67,2%	82,8%	37,5%	85,9%	15,6%	64,1%	67,2%	82,8%
СОШ №5	48,3%	60,0%	91,7%	81,7%	91,7%	30,0%	80,0%	25,0%	75,0%	83,3%	78,3%
СОШ №6	63,6%	81,8%	100,0%	100,0%	100,0%	27,3%	90,9%	9,1%	90,9%	9,1%	81,8%
СОШ №7	92,9%	39,3%	85,7%	71,4%	96,4%	96,4%	71,4%	7,1%	78,6%	92,9%	96,4%
СОШ №8	80,0%	86,7%	100,0%	80,0%	100,0%	6,7%	53,3%	13,3%	73,3%	80,0%	100,0%
СОШ №10	29,2%	62,5%	91,7%	91,7%	91,7%	29,2%	45,8%	4,2%	50,0%	20,8%	95,8%
СОШ №11	72,0%	72,0%	88,0%	92,0%	96,0%	24,0%	88%	32,0%	80%	100%	100%
СОШ №16	100,0%	69,2%	100,0%	100,0%	92,3%	7,7%	100,0%	7,7%	100,0%	84,6%	100%
<b>г. Биробиджан</b>	<b>65,3%</b>	<b>51,1%</b>	<b>87,5%</b>	<b>75,9%</b>	<b>91,0%</b>	<b>33,8%</b>	<b>79,4%</b>	<b>16,1%</b>	<b>74,3%</b>	<b>76,8%</b>	<b>87,8%</b>
СОШ с. Валдгейм	90,9%	72,7%	81,8%	63,6%	100%	0,0%	100%	18,2%	27,3%	63,6%	90,9%
СОШ с. Найфельд	50,0%	12,5%	87,5%	62,5%	62,5%	50,0%	37,5%	12,5%	37,5%	37,5%	62,5%
СОШ с. Птичник	92,9%	78,6%	92,9%	100%	85,7%	14,3%	92,9%	0,0%	35,7%	100,0%	78,6%
СОШ с. Дубового	100%	100%	100%	100%	100%	0,0%	100%	0,0%	100%	100%	100%
СОШ с. Бирофельд	76,9%	61,5%	61,5%	76,9%	92,3%	46,2%	92,3%	30,8%	61,5%	46,2%	84,6%
СОШ с. Надеждинское	50,0%	66,7%	100,0%	50,0%	100,0%	33,3%	83,3%	33,3%	50,0%	66,7%	100,0%

ОУ	С какими утверждениями о своей школе Вы согласны? (продолжение)										
	В школе организованы интересные кружки, спортивные секции, клубы	Я с удовольствием иду в школу	Большинство ваших учителей - хорошие люди, не правда ли?	Психологический климат в школе меня полностью устраивает	В моей школе хорошо преподавание многих предметов	Меня не устраивает преподавание предметов, которые мне нужны	В школе мне предоставлен широкий выбор факультативов, дополнительных занятий и т.п.	У меня не складываются взаимоотношения с учителями.	Хорошо организовано питание детей.	Спортивный зал хорошо оснащен инвентарем.	В библиотеке есть необходимая учебная и дополнительная литература
<b>Биробиджанский</b>	<b>79,7%</b>	<b>66,1%</b>	<b>84,7%</b>	<b>78,0%</b>	<b>89,8%</b>	<b>23,7%</b>	<b>86,4%</b>	<b>15,3%</b>	<b>49,2%</b>	<b>69,5%</b>	<b>84,7%</b>
СОШ с. Лазарево	83,3%	83,3%	100,0%	83,3%	100,0%	16,7%	83,3%	0,0%	66,7%	83,3%	83,3%
СОШ с. Ленинское	91,9%	83,8%	89,2%	91,9%	100,0%	32,4%	91,9%	24,3%	86,5%	83,8%	86,5%
СОШ с. Биджан	50,0%	87,5%	100,0%	87,5%	100,0%	0,0%	75,0%	12,5%	87,5%	75,0%	100,0%
СОШ с. Бабстово	62,5%	50,0%	100,0%	50,0%	87,5%	50,0%	50,0%	12,5%	87,5%	12,5%	87,5%
СОШ с. Дежнево	62,5%	50,0%	62,5%	87,5%	87,5%	37,5%	75,0%	12,5%	62,5%	100,0%	75,0%
<b>Ленинский</b>	<b>79,1%</b>	<b>76,1%</b>	<b>89,6%</b>	<b>85,1%</b>	<b>97,0%</b>	<b>29,9%</b>	<b>82,1%</b>	<b>17,9%</b>	<b>82,1%</b>	<b>76,1%</b>	<b>86,6%</b>
СОШ №2	0,0%	81,8%	100,0%	72,7%	100,0%	27,3%	100,0%	9,1%	54,5%	9,1%	90,9%
СОШ №3	16,7%	93,3%	100,0%	90,0%	100,0%	20,0%	86,7%	6,7%	10,0%	46,7%	100%
СОШ №4	87,5%	87,5%	100,0%	87,5%	100,0%	37,5%	75,0%	12,5%	100%	87,5%	50,0%
СОШ №5	25,0%	0,0%	100,0%	50,0%	75,0%	0,0%	50,0%	0,0%	100%	50,0%	100,0%
СОШ №9	85,7%	71,4%	100,0%	100,0%	100%	0,0%	85,7%	0,0%	100%	28,6%	57,1%
СОШ №10	33,3%	100%	100,0%	100,0%	100%	66,7%	33,3%	0,0%	100%	83,3%	100,0%
СОШ №11	0,0%	25,0%	100,0%	50,0%	100%	25,0%	50,0%	0,0%	100%	0,0%	25,0%
СОШ №15	82,6%	87,0%	100,0%	82,6%	100%	17,4%	87,0%	0,0%	87,0%	91,3%	91,3%
СОШ №18	41,7%	58,3%	91,7%	62,5%	100%	33,3%	75,0%	12,5%	75,0%	66,7%	87,5%

ОУ	С какими утверждениями о своей школе Вы согласны? (продолжение)										
	В школе организованы интересные кружки, спортивные секции, клубы	Я с удовольствием иду в школу	Большинство ваших учителей - хорошие люди, не правда ли?	Психологический климат в школе меня полностью устраивает	В моей школе хорошо преподавание многих предметов	Меня не устраивает преподавание предметов, которые мне нужны	В школе мне предоставлен широкий выбор факультативов, дополнительных занятий и т.п.	У меня не складываются взаимоотношения с учителями.	Хорошо организовано питание детей.	Спортивный зал хорошо оснащен инвентарем.	В библиотеке есть необходимая учебная и дополнительная литература
СОШ №24	100,0%	87,5%	100,0%	87,5%	100%	25,0%	87,5%	12,5%	87,5%	87,5%	100,0%
СОШ №27	57,1%	92,9%	92,9%	92,9%	100,0%	28,6%	92,9%	28,6%	71,4%	57,1%	50,0%
<b>Облученский</b>	<b>47,5%</b>	<b>79,1%</b>	<b>97,8%</b>	<b>81,3%</b>	<b>99,3%</b>	<b>25,2%</b>	<b>81,3%</b>	<b>8,6%</b>	<b>66,9%</b>	<b>59,7%</b>	<b>83,5%</b>
СОШ с. Амурзет	78,6%	50,0%	100,0%	85,7%	85,7%	14,3%	78,6%	14,3%	21,4%	57,1%	85,7%
СОШ с. Е-Никольское	78,9%	73,7%	100,0%	78,9%	100,0%	10,5%	89,5%	10,5%	52,6%	68,4%	100,0%
<b>Октябрьский</b>	<b>78,8%</b>	<b>63,6%</b>	<b>100,0%</b>	<b>81,8%</b>	<b>93,9%</b>	<b>12,1%</b>	<b>84,8%</b>	<b>12,1%</b>	<b>39,4%</b>	<b>63,6%</b>	<b>93,9%</b>
СОШ №1	50,0%	100%	100,0%	93,8%	100,0%	0,0%	75,0%	0,0%	87,5%	62,5%	62,5%
СОШ №2	66,7%	47,6%	90,5%	76,2%	85,7%	57,1%	76,2%	23,8%	52,4%	76,2%	90,5%
СОШ №3	60,0%	75,0%	95,0%	70,0%	100,0%	15,0%	50,0%	15,0%	70,0%	90,0%	85,0%
СОШ №4	100%	100%	100,0%	100,0%	100,0%	27,3%	81,8%	27,3%	81,8%	90,9%	90,9%
СОШ №5	85,7%	42,9%	100,0%	71,4%	100,0%	14,3%	71,4%	14,3%	85,7%	14,3%	100,0%
СОШ №7	100,0%	70,0%	100,0%	90,0%	100,0%	20,0%	70,0%	0,0%	100,0%	100,0%	100,0%
СОШ №10	90,0%	90,0%	100,0%	90,0%	100,0%	50,0%	100,0%	0,0%	10,0%	100,0%	70,0%
СОШ №11	92,9%	78,6%	100,0%	85,7%	100,0%	21,4%	71,4%	7,1%	100,0%	35,7%	85,7%
СОШ №18	75,0%	83,3%	91,7%	83,3%	91,7%	33,3%	83,3%	16,7%	58,3%	83,3%	91,7%
СОШ №8	100%	100%	100%	100%	100%	66,7%	50,0%	0,0%	16,7%	33,3%	100,0%



ОУ	С какими утверждениями о своей школе Вы согласны? (продолжение)										
	В школе организованы интересные кружки, спортивные секции, клубы	Я с удовольствием иду в школу	Больше ваших учителей - хорошие люди, не правда ли?	Психологический климат в школе меня полностью устраивает	В моей школе хорошо преподавание многих предметов	Меня не устраивает преподавание предметов, которые мне нужны	В школе мне предоставлен широкий выбор факультативов, дополнительных занятий и т.п.	У меня не складываются взаимоотношения с учителями.	Хорошо организовано питание детей.	Спортивный зал хорошо оснащен инвентарем.	В библиотеке есть необходимая учебная и дополнительная литература
<b>Смидовичский</b>	77,2%	77,2%	96,9%	84,3%	96,9%	29,1%	72,4%	11,8%	68,5%	72,4%	85,8%
<b>Область</b>	67,0%	64,9%	91,6%	79,6%	94,2%	29,2%	79,6%	13,9%	69,0%	71,6%	86,5%

ОУ	Укажите, какие недостатки есть в вашем ОУ								
	Приходится заниматься с репетитором	Недостаточный уровень преподавания	У педагогов не складываются отношения с учениками	Слабая мат-тех база	Необъективная оценка знаний многими учителями	Недостаточно факультативов и спецкурсов	Чрезмерный объем дз	Завышенный уровень требований к знаниям учащихся	В школе плохо организовано питание детей
СОШ №1	35,2%	25,4%	36,6%	0,0%	29,6%	15,5%	47,9%	45,1%	22,5%
СОШ №23	54,7%	21,9%	50,0%	17,2%	64,1%	15,6%	59,4%	59,4%	20,3%
СОШ №5	66,7%	18,3%	16,7%	5,0%	18,3%	10,0%	38,3%	25,0%	16,7%
СОШ №6	18,2%	0,0%	0,0%	45,5%	0,0%	9,1%	9,1%	18,2%	0,0%
СОШ №7	60,7%	21,4%	28,6%	14,3%	21,4%	14,3%	57,1%	35,7%	17,9%
СОШ №8	20,0%	0,0%	26,7%	6,7%	20,0%	20,0%	33,3%	0,0%	6,7%
СОШ №10	50,0%	12,5%	25,0%	58,3%	8,3%	29,2%	25,0%	8,3%	37,5%
СОШ №11	28,0%	8,0%	40,0%	8,0%	20,0%	8,0%	24,0%	0,0%	12,0%
СОШ №16	23,1%	0,0%	0,0%	7,7%	0,0%	0,0%	7,7%	0,0%	0,0%
<b>г. Биробиджан</b>	<b>46,3%</b>	<b>17,4%</b>	<b>30,9%</b>	<b>13,2%</b>	<b>28,6%</b>	<b>14,1%</b>	<b>41,8%</b>	<b>31,8%</b>	<b>18,3%</b>
СОШ им. с. Валдгейм	27,3%	9,1%	45,5%	18,2%	9,1%	0,0%	27,3%	0,0%	0,0%
СОШ с. Найфельд	75,0%	62,5%	12,5%	37,5%	37,5%	25,0%	62,5%	12,5%	37,5%
СОШ с. Птичник	14,3%	28,6%	14,3%	7,1%	14,3%	7,1%	21,4%	21,4%	35,7%
СОШ с. Дубового	0,0%	0,0%	0,0%	0,0%	0,0%	0,0%	0,0%	0,0%	0,0%
СОШ с. Бирофельд	0,0%	0,0%	30,8%	46,2%	7,7%	15,4%	0,0%	7,7%	38,5%
СОШ с. Надеждинское	0,0%	0,0%	33,3%	33,3%	33,3%	33,3%	33,3%	16,7%	33,3%
<b>Биробиджанский</b>	<b>18,6%</b>	<b>16,9%</b>	<b>23,7%</b>	<b>23,7%</b>	<b>15,3%</b>	<b>11,9%</b>	<b>22,0%</b>	<b>10,2%</b>	<b>25,4%</b>
СОШ с. Лазарево	0,0%	0,0%	0,0%	0,0%	0,0%	0,0%	16,7%	0,0%	33,3%
СОШ с. Ленинское	0,0%	0,0%	2,7%	0,0%	2,7%	0,0%	18,9%	16,2%	0,0%
СОШ с. Биджан	0,0%	0,0%	0,0%	0,0%	0,0%	12,5%	0,0%	12,5%	12,5%
СОШ с. Бабстово	37,5%	12,5%	25,0%	12,5%	0,0%	25,0%	25,0%	12,5%	0,0%
СОШ с. Дежнево	12,5%	12,5%	12,5%	0,0%	12,5%	0,0%	37,5%	0,0%	25,0%

ОУ	Укажите, какие недостатки есть в вашем ОУ								
	Приходится заниматься с репетитором	Недостаточный уровень преподавания	У педагогов не складываются отношения с учениками	Слабая мат-тех база	Необъективная оценка знаний многими учителями	Недостаточно факультативов и спецкурсов	Чрезмерный объем дз	Завышенный уровень требований к знаниям учащихся	В школе плохо организовано питание детей
<b>Ленинский</b>	<b>6,0%</b>	<b>3,0%</b>	<b>6,0%</b>	<b>1,5%</b>	<b>3,0%</b>	<b>4,5%</b>	<b>19,4%</b>	<b>11,9%</b>	<b>7,5%</b>
СОШ №2	0,0%	0,0%	36,4%	9,1%	0,0%	0,0%	9,1%	0,0%	0,0%
СОШ №3	30,0%	6,7%	20,0%	46,7%	20,0%	23,3%	13,3%	6,7%	83,3%
СОШ №4	62,5%	0,0%	0,0%	25,0%	0,0%	37,5%	75,0%	25,0%	0,0%
СОШ №5	0,0%	0,0%	0,0%	75,0%	0,0%	0,0%	0,0%	0,0%	0,0%
СОШ №9	0,0%	0,0%	0,0%	0,0%	0,0%	28,6%	0,0%	0,0%	0,0%
СОШ №10	50,0%	16,7%	33,3%	50,0%	0,0%	33,3%	0,0%	16,7%	0,0%
СОШ №11	0,0%	25,0%	25,0%	50,0%	0,0%	25,0%	25,0%	0,0%	25,0%
СОШ №15	17,4%	0,0%	0,0%	0,0%	0,0%	0,0%	4,3%	0,0%	0,0%
СОШ №18	25,0%	16,7%	41,7%	25,0%	33,3%	25,0%	29,2%	16,7%	0,0%
СОШ №24	12,5%	0,0%	0,0%	12,5%	0,0%	0,0%	12,5%	0,0%	0,0%
СОШ №27	35,7%	0,0%	21,4%	0,0%	7,1%	7,1%	14,3%	14,3%	14,3%
<b>Облученский</b>	<b>23,7%</b>	<b>5,8%</b>	<b>18,7%</b>	<b>23,0%</b>	<b>10,8%</b>	<b>15,8%</b>	<b>16,5%</b>	<b>7,9%</b>	<b>20,1%</b>
СОШ с. Амурзет	35,7%	28,6%	14,3%	14,3%	14,3%	7,1%	35,7%	35,7%	64,3%
СОШ с. Е-Никольское	0,0%	10,5%	36,8%	5,3%	5,3%	0,0%	26,3%	15,8%	36,8%
<b>Октябрьский</b>	<b>15,2%</b>	<b>18,2%</b>	<b>27,3%</b>	<b>9,1%</b>	<b>9,1%</b>	<b>3,0%</b>	<b>30,3%</b>	<b>24,2%</b>	<b>48,5%</b>
СОШ №1	12,5%	0,0%	31,3%	0,0%	6,3%	18,8%	6,3%	18,8%	6,3%
СОШ №2	19,0%	14,3%	0,0%	9,5%	14,3%	19,0%	52,4%	4,8%	47,6%
СОШ №3	10,0%	0,0%	15,0%	5,0%	20,0%	10,0%	40,0%	5,0%	5,0%
СОШ №4	0,0%	0,0%	0,0%	0,0%	0,0%	0,0%	0,0%	9,1%	0,0%
СОШ №5	0,0%	0,0%	28,6%	14,3%	42,9%	0,0%	28,6%	0,0%	0,0%
СОШ №7	0,0%	10,0%	40,0%	0,0%	0,0%	0,0%	0,0%	20,0%	0,0%

ОУ	Укажите, какие недостатки есть в вашем ОУ								
	Приходится заниматься с репетитором	Недостаточный уровень преподавания	У педагогов не складываются отношения с учениками	Слабая мат-тех база	Необъективная оценка знаний многими учителями	Недостаточно факультативов и спецкурсов	Чрезмерный объем дз	Завышенный уровень требований к знаниям учащихся	В школе плохо организовано питание детей
СОШ №10	0,0%	0,0%	10,0%	0,0%	0,0%	10,0%	20,0%	0,0%	50,0%
СОШ №11	28,6%	0,0%	14,3%	0,0%	0,0%	28,6%	0,0%	0,0%	0,0%
СОШ №18	25,0%	8,3%	16,7%	0,0%	8,3%	16,7%	25,0%	16,7%	0,0%
СОШ №8	0,0%	33,3%	50,0%	33,3%	16,7%	50,0%	0,0%	0,0%	66,7%
<b>Смидовичский</b>	<b>11,8%</b>	<b>5,5%</b>	<b>17,3%</b>	<b>4,7%</b>	<b>10,2%</b>	<b>15,0%</b>	<b>21,3%</b>	<b>7,9%</b>	<b>16,5%</b>
<b>Область</b>	<b>28,8%</b>	<b>11,8%</b>	<b>23,2%</b>	<b>13,2%</b>	<b>17,8%</b>	<b>13,0%</b>	<b>29,3%</b>	<b>19,3%</b>	<b>19,3%</b>

**Оцените уровень преподавания предметов в школе**

ОУ	<i>Русский яз</i>				<i>Литература</i>			<i>Иностранный язык</i>			<i>История</i>			<i>Обществознание</i>		
	Высокое	Среднее	Низкое	Требуется репетитор	Высокое	Среднее	Низкое	Высокое	Среднее	Низкое	Высокое	Среднее	Низкое	Высокое	Среднее	Низкое
СОШ №1	96%	4%	0%	8%	93%	3%	0%	48%	35%	15%	90%	8%	0%	92%	7%	0%
СОШ №23	52%	23%	25%	28%	66%	23%	11%	66%	16%	19%	92%	8%	0%	92%	3%	5%
СОШ №5	95%	5%	0%	3%	88%	12%	0%	60%	20%	3%	47%	30%	23%	45%	33%	22%
СОШ №6	91%	9%	0%	0%	64%	45%	0%	82%	9%	0%	100%	0%	0%	100%	0%	0%
СОШ №7	93%	7%	0%	0%	96%	4%	0%	64%	32%	4%	57%	32%	11%	54%	36%	11%
СОШ №8	93%	7%	0%	7%	100%	0%	0%	33%	60%	7%	93%	7%	0%	93%	7%	0%
СОШ №10	92%	8%	0%	33%	92%	8%	0%	50%	33%	17%	83%	17%	0%	83%	17%	0%
СОШ №11	76%	24%	0%	4%	80%	20%	0%	44%	36%	20%	72%	28%	0%	68%	28%	4%
СОШ №16	15%	85%	0%	8%	46%	54%	0%	38%	54%	8%	38%	62%	0%	54%	38%	8%
<b>г. Биробиджан</b>	<b>81%</b>	<b>14%</b>	<b>5%</b>	<b>12%</b>	<b>83%</b>	<b>14%</b>	<b>2%</b>	<b>55%</b>	<b>29%</b>	<b>12%</b>	<b>76%</b>	<b>19%</b>	<b>5%</b>	<b>76%</b>	<b>17%</b>	<b>7%</b>
СОШ им. Пришкольника с. Валдгейм	100	0%	0%	18%	100%	0%	0%	55%	36%	9%	100%	0%	0%	100%	0%	0%
СОШ с. Найфельд	100	0%	0%	0%	100%	0%	0%	38%	38%	25%	25%	25%	25%	25%	25%	13%
СОШ с. Птичник	100	0%	0%	0%	93%	7%	0%	93%	7%	0%	100%	0%	0%	100%	0%	0%
СОШ с.Дубового	100	0%	0%	0%	100%	0%	0%	100%	0%	0%	100%	0%	0%	100%	0%	0%
СОШ с. Бирофельд	92%	8%	0%	0%	92%	8%	0%	38%	46%	15%	92%	8%	0%	92%	8%	0%
СОШ с. Надеждинское	17%	83%	0%	0%	50%	50%	0%	33%	67%	0%	100%	0%	0%	83%	17%	0%
<b>Биробиджанский</b>	<b>90%</b>	<b>10%</b>	<b>0%</b>	<b>3%</b>	<b>92%</b>	<b>8%</b>	<b>0%</b>	<b>61%</b>	<b>31%</b>	<b>8%</b>	<b>88%</b>	<b>5%</b>	<b>3%</b>	<b>86%</b>	<b>7%</b>	<b>2%</b>
СОШ с. Лазарево	83%	0%	0%	0%	0%	0%	0%	0%	0%	0%	0%	0%	0%	0%	0%	0%
СОШ с. Ленинское	89%	11%	0%	0%	89%	11%	0%	89%	11%	0%	84%	16%	0%	86%	14%	0%

ОУ	<i>Русский яз</i>				<i>Литература</i>			<i>Иностранный язык</i>			<i>История</i>			<i>Обществознание</i>		
	Высокое	Среднее	Низкое	Требуется репетитор	Высокое	Среднее	Низкое	Высокое	Среднее	Низкое	Высокое	Среднее	Низкое	Высокое	Среднее	Низкое
СОШ с. Биджан	100	0%	0%	0%	88%	13%	0%	75%	13%	0%	100%	0%	0%	100%	0%	0%
СОШ с. Бабстово	100	0%	0%	0%	100%	0%	0%	63%	25%	13%	100%	0%	0%	100%	0%	0%
СОШ с. Дежнево	88%	0%	0%	0%	88%	0%	0%	88%	0%	0%	25%	50%	13%	25%	50%	13%
<b>Ленинский</b>	<b>91%</b>	<b>6%</b>	<b>0%</b>	<b>0%</b>	<b>82%</b>	<b>7%</b>	<b>0%</b>	<b>76%</b>	<b>10%</b>	<b>1%</b>	<b>73%</b>	<b>15%</b>	<b>1%</b>	<b>75%</b>	<b>13%</b>	<b>1%</b>
СОШ №2	64%	36%	0%	18%	64%	45%	0%	45%	45%	0%	55%	45%	0%	55%	45%	0%
СОШ №3	97%	3%	0%	7%	93%	7%	0%	90%	7%	3%	90%	10%	0%	90%	10%	0%
СОШ №4	100	0%	0%	0%	100%	0%	0%	100%	0%	0%	100%	0%	0%	100%	0%	0%
СОШ №5	75%	25%	0%	0%	100%	0%	0%	75%	25%	0%	100%	0%	0%	100%	0%	0%
СОШ №9	100	0%	0%	0%	100%	0%	0%	57%	43%	0%	100%	0%	0%	100%	0%	0%
СОШ №10	33%	67%	0%	17%	33%	67%	0%	50%	33%	17%	50%	33%	17%	50%	33%	17%
СОШ №11	75%	25%	0%	25%	75%	25%	0%	25%	75%	0%	75%	0%	25%	75%	0%	25%
СОШ №15	78%	17%	0%	4%	96%	0%	0%	43%	35%	26%	83%	17%	0%	91%	9%	0%
СОШ №18	83%	13%	4%	4%	83%	17%	0%	79%	17%	4%	67%	29%	4%	67%	29%	4%
СОШ №24	100	0%	0%	0%	88%	13%	0%	100%	0%	0%	100%	0%	0%	100%	0%	0%
СОШ №27	86%	7%	0%	0%	64%	29%	0%	71%	21%	0%	93%	0%	0%	100%	0%	0%
<b>Облученский</b>	<b>84%</b>	<b>14%</b>	<b>1%</b>	<b>6%</b>	<b>84%</b>	<b>15%</b>	<b>0%</b>	<b>71%</b>	<b>22%</b>	<b>6%</b>	<b>82%</b>	<b>15%</b>	<b>2%</b>	<b>84%</b>	<b>14%</b>	<b>2%</b>
СОШ с. Амурзет	86%	14%	0%	0%	86%	14%	0%	57%	36%	0%	100%	0%	0%	100%	0%	0%
СОШ с. Ек- Никольское	100	0%	0%	0%	95%	5%	0%	53%	32%	16%	89%	11%	0%	89%	11%	0%
<b>Октябрьский</b>	<b>94%</b>	<b>6%</b>	<b>0%</b>	<b>0%</b>	<b>91%</b>	<b>9%</b>	<b>0%</b>	<b>55%</b>	<b>33%</b>	<b>9%</b>	<b>94%</b>	<b>6%</b>	<b>0%</b>	<b>94%</b>	<b>6%</b>	<b>0%</b>
СОШ №1	94%	0%	0%	6%	100%	0%	0%	75%	25%	0%	94%	6%	0%	88%	13%	0%
СОШ №2	100	0%	0%	5%	100%	0%	0%	100%	0%	0%	95%	0%	5%	95%	0%	5%
СОШ №3	100	0%	0%	0%	100%	0%	0%	75%	25%	0%	90%	10%	0%	85%	15%	0%
СОШ №4	91%	0%	0%	0%	91%	0%	0%	91%	0%	0%	91%	0%	0%	91%	0%	0%

ОУ	<i>Русский яз</i>				<i>Литература</i>			<i>Иностранный язык</i>			<i>История</i>			<i>Обществознание</i>		
	Высокое	Среднее	Низкое	Требуется репетитор	Высокое	Среднее	Низкое	Высокое	Среднее	Низкое	Высокое	Среднее	Низкое	Высокое	Среднее	Низкое
СОШ №5	100	0%	0%	0%	100%	0%	0%	71%	29%	0%	86%	14%	0%	86%	14%	0%
СОШ №7	90%	10%	0%	0%	90%	10%	0%	30%	50%	10%	100%	0%	0%	100%	0%	0%
СОШ №10	40%	30%	0%	70%	80%	10%	10%	60%	40%	0%	100%	0%	0%	100%	0%	0%
СОШ №11	100	0%	0%	29%	100%	0%	0%	93%	7%	0%	100%	0%	0%	93%	7%	0%
СОШ №18	83%	17%	0%	8%	83%	17%	0%	58%	17%	25%	33%	58%	8%	50%	25%	25%
СОШ №8	100	0%	0%	0%	100%	0%	0%	83%	0%	17%	0%	83%	0%	0%	83%	0%
<b>Смидовичский</b>	<b>91%</b>	<b>5%</b>	<b>0%</b>	<b>11%</b>	<b>95%</b>	<b>3%</b>	<b>1%</b>	<b>76%</b>	<b>18%</b>	<b>4%</b>	<b>84%</b>	<b>13%</b>	<b>2%</b>	<b>83%</b>	<b>12%</b>	<b>3%</b>
<b>Область</b>	<b>85%</b>	<b>11%</b>	<b>2%</b>	<b>8%</b>	<b>86%</b>	<b>11%</b>	<b>1%</b>	<b>64%</b>	<b>24%</b>	<b>8%</b>	<b>80%</b>	<b>15%</b>	<b>3%</b>	<b>80%</b>	<b>14%</b>	<b>4%</b>

ОУ	<i>Математика</i>				<i>Химия</i>			<i>Биология</i>			<i>География</i>			<i>Физика</i>		
	Высокое	Среднее	Низкое	Требуется репетитор	Высокое	Среднее	Низкое	Высокое	Среднее	Низкое	Высокое	Среднее	Низкое	Высокое	Среднее	Низкое
СОШ №1	80%	15%	1%	15%	59%	17%	21%	55%	30%	14%	68%	27%	4%	51%	31%	17%
СОШ №23	67%	22%	11%	25%	67%	20%	13%	77%	23%	0%	75%	23%	2%	48%	41%	11%
СОШ №5	60%	35%	5%	15%	70%	27%	3%	65%	28%	7%	85%	15%	0%	80%	18%	2%
СОШ №6	100	0%	0%	0%	100%	0%	0%	100%	0%	0%	100%	0%	0%	100%	0%	0%
СОШ №7	61%	18%	14%	32%	64%	29%	7%	61%	25%	14%	96%	0%	4%	61%	25%	14%
СОШ №8	80%	27%	0%	7%	93%	7%	0%	80%	20%	0%	87%	13%	0%	67%	33%	0%
СОШ №10	100	0%	0%	25%	79%	17%	4%	92%	8%	0%	54%	29%	17%	58%	29%	13%
СОШ №11	96%	4%	0%	8%	80%	16%	4%	92%	8%	0%	28%	48%	24%	100%	0%	0%
СОШ №16	100	0%	0%	0%	100%	0%	0%	100%	0%	0%	69%	31%	0%	100%	0%	0%
<b>г. Биробиджан</b>	<b>76%</b>	<b>18%</b>	<b>5%</b>	<b>17%</b>	<b>71%</b>	<b>19%</b>	<b>9%</b>	<b>72%</b>	<b>22%</b>	<b>6%</b>	<b>73%</b>	<b>22%</b>	<b>5%</b>	<b>66%</b>	<b>25%</b>	<b>9%</b>
СОШ с. Валдгейм	100	0%	0%	18%	73%	27%	0%	82%	18%	0%	91%	100	0%	82%	8%	9%
СОШ с. Найфельд	23%	63%	13%	25%	100%	0%	0%	100%	0%	0%	75%	12%	13%	13%	48%	38%
СОШ с. Птичник	93%	7%	0%	0%	79%	21%	0%	86%	14%	7%	86%	14%	0%	93%	7%	0%
СОШ с. Дубового	100	0%	0%	0%	100%	0%	0%	100%	0%	0%	100%	0%	0%	100%	0%	0%
СОШ с. Бирфельд	77%	23%	0%	0%	77%	23%	0%	92%	8%	0%	69%	15%	0%	69%	31%	0%
СОШ с. Надеждинское	67%	33%	0%	0%	50%	50%	0%	100%	0%	0%	83%	17%	0%	67%	33%	0%
<b>Биробиджанский</b>	<b>78%</b>	<b>19%</b>	<b>2%</b>	<b>7%</b>	<b>80%</b>	<b>20%</b>	<b>0%</b>	<b>92%</b>	<b>8%</b>	<b>2%</b>	<b>83%</b>	<b>29%</b>	<b>2%</b>	<b>73%</b>	<b>20%</b>	<b>7%</b>
СОШ с. Лазарево	0%	0%	0%	0%	0%	0%	0%	0%	0%	0%	0%	0%	0%	0%	0%	0%
СОШ с. Ленинское	95%	5%	0%	0%	70%	30%	0%	89%	11%	0%	95%	5%	0%	84%	16%	0%
СОШ с. Биджан	75%	25%	0%	0%	63%	38%	0%	100%	0%	0%	100%	0%	0%	75%	25%	0%
СОШ с. Бабстово	62%	38%	0%	25%	62%	25%	13%	62%	38%	0%	100%	0%	0%	100%	0%	0%
СОШ с. Дежнево	88%	12%	0%	13%	88%	12%	0%	75%	25%	0%	75%	25%	0%	75%	25%	0%
<b>Ленинский</b>	<b>79%</b>	<b>10%</b>	<b>0%</b>	<b>4%</b>	<b>64%</b>	<b>24%</b>	<b>1%</b>	<b>78%</b>	<b>12%</b>	<b>0%</b>	<b>85%</b>	<b>4%</b>	<b>0%</b>	<b>76%</b>	<b>12%</b>	<b>0%</b>



ОУ	<i>Математика</i>				<i>Химия</i>			<i>Биология</i>			<i>География</i>			<i>Физика</i>		
	Высокое	Среднее	Низкое	Требуется репетитор	Высокое	Среднее	Низкое	Высокое	Среднее	Низкое	Высокое	Среднее	Низкое	Высокое	Среднее	Низкое
СОШ №2	82%	18%	0%	18%	73%	27%	0%	82%	18%	0%	55%	27%	18%	82%	18%	0%
СОШ №3	93%	7%	0%	13%	63%	27%	10%	43%	30%	27%	73%	13%	13%	93%	7%	0%
СОШ №4	88%	13%	0%	13%	100%	0%	0%	100%	0%	0%	100%	0%	0%	100%	0%	0%
СОШ №5	100%	0%	0%	0%	75%	25%	0%	75%	25%	0%	100%	0%	0%	75%	25%	0%
СОШ №9	86%	14%	0%	0%	86%	14%	0%	86%	14%	0%	100%	0%	0%	86%	14%	0%
СОШ №10	100%	0%	0%	0%	83%	17%	0%	50%	33%	17%	50%	33%	17%	33%	17%	33%
СОШ №11	100%	0%	0%	25%	25%	75%	0%	25%	75%	0%	25%	75%	0%	75%	0%	25%
СОШ №15	87%	4%	0%	9%	87%	13%	0%	91%	9%	0%	57%	48%	0%	91%	4%	4%
СОШ №18	83%	13%	4%	8%	75%	25%	0%	67%	33%	0%	54%	38%	8%	88%	13%	0%
СОШ №24	100%	0%	0%	0%	63%	38%	0%	100%	0%	0%	100%	0%	0%	25%	75%	0%
СОШ №27	57%	43%	0%	0%	86%	14%	0%	86%	14%	0%	50%	50%	0%	100%	0%	0%
<b>Облученский</b>	<b>86%</b>	<b>12%</b>	<b>1%</b>	<b>9%</b>	<b>76%</b>	<b>22%</b>	<b>2%</b>	<b>72%</b>	<b>22%</b>	<b>6%</b>	<b>66%</b>	<b>28%</b>	<b>6%</b>	<b>84%</b>	<b>12%</b>	<b>3%</b>
СОШ с. Амурзет	64%	29%	7%	0%	93%	7%	0%	100%	0%	0%	93%	7%	0%	43%	43%	14%
СОШ с. Ек-Никольское	68%	32%	5%	5%	89%	11%	0%	100%	0%	0%	100%	0%	0%	5%	42%	47%
<b>Октябрьский</b>	<b>67%</b>	<b>30%</b>	<b>6%</b>	<b>3%</b>	<b>91%</b>	<b>9%</b>	<b>0%</b>	<b>100%</b>	<b>0%</b>	<b>0%</b>	<b>97%</b>	<b>3%</b>	<b>0%</b>	<b>21%</b>	<b>42%</b>	<b>33%</b>
СОШ №1	63%	25%	6%	6%	50%	25%	19%	63%	19%	0%	38%	25%	31%	100%	0%	0%
СОШ №2	95%	5%	0%	19%	76%	24%	0%	100%	0%	0%	71%	24%	5%	90%	10%	0%
СОШ №3	100%	0%	0%	5%	90%	10%	0%	90%	10%	0%	100%	0%	0%	60%	35%	5%
СОШ №4	91%	0%	0%	0%	91%	0%	0%	91%	0%	0%	91%	0%	0%	91%	0%	0%
СОШ №5	100%	0%	0%	0%	100%	0%	0%	86%	14%	0%	71%	29%	0%	100%	0%	0%

ОУ	<i>Математика</i>				<i>Химия</i>			<i>Биология</i>			<i>География</i>			<i>Физика</i>		
	Высокое	Среднее	Низкое	Требуется репетитор	Высокое	Среднее	Низкое	Высокое	Среднее	Низкое	Высокое	Среднее	Низкое	Высокое	Среднее	Низкое
СОШ №7	60%	20%	10%	0%	100%	0%	0%	100%	0%	0%	50%	40%	10%	90%	10%	0%
СОШ №10	100	0%	0%	20%	90%	0%	0%	100%	0%	0%	100%	0%	0%	90%	10%	0%
СОШ №11	100	0%	0%	21%	93%	7%	0%	100%	0%	0%	100%	0%	0%	86%	14%	0%
СОШ №18	67%	33%	0%	0%	67%	25%	8%	67%	33%	0%	67%	33%	0%	83%	17%	0%
СОШ №8	100	0%	0%	0%	67%	33%	0%	67%	33%	0%	67%	33%	0%	100%	0%	0%
<b>Смидовичский</b>	<b>87%</b>	<b>9%</b>	<b>2%</b>	<b>9%</b>	<b>81%</b>	<b>13%</b>	<b>3%</b>	<b>87%</b>	<b>9%</b>	<b>0%</b>	<b>76%</b>	<b>17%</b>	<b>6%</b>	<b>87%</b>	<b>12%</b>	<b>1%</b>
<b>Область</b>	<b>80%</b>	<b>15%</b>	<b>3%</b>	<b>12%</b>	<b>75%</b>	<b>19%</b>	<b>5%</b>	<b>78%</b>	<b>17%</b>	<b>4%</b>	<b>75%</b>	<b>20%</b>	<b>4%</b>	<b>72%</b>	<b>20%</b>	<b>6%</b>

## Результаты анкетирования родителей по ОУ

ОУ	кол-во	Определите отношение к школе (родители)		
		нравится	обыкновенная	не нравится
СОШ №1	61	90%	10%	0%
СОШ №23	48	42%	54%	4%
СОШ №5	60	57%	38%	5%
СОШ №6	11	55%	45%	0%
СОШ №7	28	50%	50%	0%
СОШ №8	15	87%	13%	0%
СОШ №10	24	29%	71%	0%
СОШ №11	20	70%	30%	0%
СОШ №16	12	75%	25%	0%
<b>г. Биробиджан</b>	<b>279</b>	<b>62%</b>	<b>37%</b>	<b>2%</b>
СОШ им. Пришкольника с. Валдгейм	11	45%	55%	0%
СОШ с. Найфельд	8	50%	25%	25%
СОШ с. Птичник	13	100%	0%	0%
СОШ с. Дубового	7	100%	0%	0%
СОШ с. Бирофельд	13	92%	0%	8%
СОШ с. Надеждинское	6	33%	67%	0%
<b>Биробиджанский</b>	<b>58</b>	<b>74%</b>	<b>21%</b>	<b>5%</b>
СОШ с. Лазарево	6	67%	33%	0%
СОШ с. Ленинское	37	86%	14%	0%
СОШ с. Биджан	8	75%	25%	0%
СОШ с. Бабстово	8	25%	75%	0%
СОШ с. Дежнево	8	50%	38%	13%
<b>Ленинский</b>	<b>67</b>	<b>72%</b>	<b>27%</b>	<b>1%</b>
СОШ №2	13	46%	54%	0%
СОШ №3	27	48%	48%	4%
СОШ №4	10	90%	10%	0%
СОШ №5	14	79%	21%	0%
СОШ №9	7	100%	0%	0%
СОШ №10	6	33%	67%	0%
СОШ №11	3	33%	67%	0%
СОШ №15	15	73%	27%	0%
СОШ №18	20	70%	30%	0%
СОШ №24	8	75%	25%	0%
СОШ №27	13	85%	15%	0%
<b>Облученский</b>	<b>136</b>	<b>67%</b>	<b>32%</b>	<b>1%</b>
СОШ с. Амурзет	13	0%	92%	8%
СОШ с. Е-Никольское	13	77%	23%	0%
<b>Октябрьский</b>	<b>26</b>	<b>38%</b>	<b>58%</b>	<b>4%</b>
СОШ №1	16	100%	0%	0%

ОУ	кол-во	Определите отношение к школе (родители)		
		нравится	обыкновенная	не нравится
СОШ №2	10	90%	10%	0%
СОШ №3	19	58%	42%	0%
СОШ №4	12	83%	17%	0%
СОШ №5	7	71%	29%	0%
СОШ №7	20	60%	40%	0%
СОШ №10	10	70%	30%	0%
СОШ №11	13	100%	0%	0%
СОШ №18	12	25%	75%	0%
СОШ №8	6	100%	0%	0%
<b>Смидовичский</b>	<b>125</b>	<b>74%</b>	<b>26%</b>	<b>0%</b>
<b>Область</b>	<b>691</b>	<b>66%</b>	<b>32%</b>	<b>2%</b>

ОУ	Как Вы считаете, достаточно ли школа подготовила Вашего ребенка для реализации дальнейших жизненных планов? (родители)		
	<i>Пожалуй, да</i>	<i>Пожалуй, нет</i>	<i>Затрудняюсь ответить</i>
СОШ №1	64%	3%	33%
СОШ №23	44%	13%	44%
СОШ №5	57%	10%	33%
СОШ №6	73%	9%	18%
СОШ №7	61%	18%	21%
СОШ №8	80%	0%	20%
СОШ №10	58%	17%	25%
СОШ №11	75%	5%	20%
СОШ №16	67%	0%	33%
<b>г. Биробиджан</b>	<b>60%</b>	<b>9%</b>	<b>31%</b>
СОШ им. Пришкольника с. Валдгейм	82%	18%	0%
СОШ с. Найфельд	63%	13%	25%
СОШ с. Птичник	100%	0%	0%
СОШ с. Дубового	100%	0%	0%
СОШ с. Бирофельд	100%	0%	0%
СОШ с. Надеждинское	67%	0%	33%
<b>Биробиджанский</b>	<b>88%</b>	<b>5%</b>	<b>7%</b>
СОШ с. Лазарево	100%	0%	0%
СОШ с. Ленинское	86%	0%	14%
СОШ с. Биджан	75%	13%	13%
СОШ с. Бабстово	88%	0%	13%
СОШ с. Дежнево	75%	0%	25%
<b>Ленинский</b>	<b>85%</b>	<b>1%</b>	<b>13%</b>

ОУ	Как Вы считаете, достаточно ли школа подготовила Вашего ребенка для реализации дальнейших жизненных планов? (родители)		
	<i>Пожалуй, да</i>	<i>Пожалуй, нет</i>	<i>Затрудняюсь ответить</i>
СОШ №2	77%	0%	23%
СОШ №3	70%	11%	19%
СОШ №4	100%	0%	0%
СОШ №5	21%	0%	7%
СОШ №9	100%	0%	0%
СОШ №10	50%	0%	50%
СОШ №11	33%	0%	67%
СОШ №15	93%	0%	7%
СОШ №18	60%	5%	35%
СОШ №24	88%	0%	13%
СОШ №27	69%	8%	23%
<b>Облученский</b>	<b>70%</b>	<b>4%</b>	<b>19%</b>
СОШ с. Амурзет	46%	15%	38%
СОШ с. Е-Никольское	92%	0%	8%
<b>Октябрьский</b>	<b>69%</b>	<b>8%</b>	<b>23%</b>
СОШ №1	100%	0%	0%
СОШ №2	100%	0%	0%
СОШ №3	68%	5%	26%
СОШ №4	92%	0%	8%
СОШ №5	100%	0%	0%
СОШ №7	85%	0%	15%
СОШ №10	90%	10%	0%
СОШ №11	69%	0%	23%
СОШ №18	42%	0%	58%
СОШ №8	100%	0%	0%
<b>Смидовичский</b>	<b>82%</b>	<b>2%</b>	<b>15%</b>
<b>Область</b>	<b>71%</b>	<b>5%</b>	<b>22%</b>

ОУ	Как Вы оцениваете условия обучения в школе? (родители)		
	Хорошие – соответствуют современным требованиям	Удовлетворительные – приходится довольствоваться необходимым	Неудовлетворительные – многого не хватает
СОШ №1	87%	44%	2%
СОШ №23	42%	50%	8%
СОШ №5	65%	35%	0%
СОШ №6	55%	45%	0%
СОШ №7	71%	29%	0%
СОШ №8	87%	13%	0%
СОШ №10	21%	75%	4%
СОШ №11	80%	15%	5%
СОШ №16	75%	25%	0%
<b>г. Биробиджан</b>	<b>65%</b>	<b>40%</b>	<b>3%</b>
СОШ им. Пришкольника с. Валдгейм	64%	36%	0%
СОШ с. Найфельд	50%	25%	25%
СОШ с. Птичник	100%	0%	0%
СОШ с.Дубового	100%	0%	0%
СОШ с. Бирофельд	92%	8%	0%
СОШ с. Надеждинское	83%	17%	0%
<b>Биробиджанский</b>	<b>83%</b>	<b>14%</b>	<b>3%</b>
СОШ с. Лазарево	100%	0%	0%
СОШ с. Ленинское	100%	0%	0%
СОШ с. Биджан	75%	25%	0%
СОШ с. Бабстово	50%	50%	0%
СОШ с. Дежнево	13%	75%	13%
<b>Ленинский</b>	<b>81%</b>	<b>18%</b>	<b>1%</b>
СОШ №2	69%	31%	0%
СОШ №3	26%	59%	15%
СОШ №4	80%	20%	0%
СОШ №5	21%	7%	0%
СОШ №9	86%	14%	0%
СОШ №10	83%	17%	0%
СОШ №11	33%	33%	33%
СОШ №15	73%	20%	7%
СОШ №18	60%	40%	0%
СОШ №24	75%	13%	0%
СОШ №27	92%	8%	0%
<b>Облученский</b>	<b>59%</b>	<b>29%</b>	<b>4%</b>
СОШ с. Амурзет	38%	54%	8%
СОШ с. Е-Никольское	92%	8%	0%
<b>Октябрьский</b>	<b>65%</b>	<b>31%</b>	<b>4%</b>

ОУ	Как Вы оцениваете условия обучения в школе? (родители)		
	Хорошие – соответствуют современным требованиям	Удовлетворительные – приходится довольствоваться необходимым	Неудовлетворительные – много не хватает
СОШ №1	100%	0%	0%
СОШ №2	90%	10%	0%
СОШ №3	84%	16%	0%
СОШ №4	100%	0%	0%
СОШ №5	71%	29%	0%
СОШ №7	75%	25%	0%
СОШ №10	100%	0%	0%
СОШ №11	92%	8%	0%
СОШ №18	75%	25%	0%
СОШ №8	100%	0%	0%
<b>Смидовичский</b>	<b>88%</b>	<b>12%</b>	<b>0%</b>
<b>Область</b>	<b>71%</b>	<b>28%</b>	<b>2%</b>

ОУ	Я вполне удовлетворен отношениями с...		
	Учителями	Классным руководителем	Администрацией школы
СОШ №1	85%	95%	89%
СОШ №23	75%	83%	77%
СОШ №5	95%	98%	85%
СОШ №6	91%	82%	100%
СОШ №7	89%	96%	100%
СОШ №8	93%	93%	93%
СОШ №10	88%	100%	88%
СОШ №11	95%	100%	95%
СОШ №16	92%	92%	92%
<b>г. Биробиджан</b>	<b>88%</b>	<b>94%</b>	<b>88%</b>
СОШ им. Пришкольника с. Валдгейм	82%	82%	82%
СОШ с. Найфельд	100%	100%	88%
СОШ с. Птичник	100%	100%	100%
СОШ с. Дубового	100%	100%	100%
СОШ с. Бирофельд	100%	62%	100%
СОШ с. Надеждинское	83%	83%	83%
<b>Биробиджанский</b>	<b>95%</b>	<b>86%</b>	<b>93%</b>
СОШ с. Лазарево	83%	100%	83%
СОШ с. Ленинское	78%	92%	89%
СОШ с. Биджан	100%	100%	100%
СОШ с. Бабстово	100%	100%	100%

ОУ	<b>Я вполне удовлетворен отношениями с...</b>		
	Учителями	Классным руководителем	Администрацией школы
СОШ с. Дежнево	50%	75%	75%
<b>Ленинский</b>	<b>81%</b>	<b>93%</b>	<b>90%</b>
СОШ №2	100%	92%	92%
СОШ №3	100%	96%	100%
СОШ №4	100%	100%	100%
СОШ №5	21%	29%	29%
СОШ №9	100%	100%	100%
СОШ №10	100%	100%	100%
СОШ №11	100%	33%	33%
СОШ №15	100%	93%	100%
СОШ №18	90%	95%	100%
СОШ №24	100%	100%	88%
СОШ №27	100%	100%	100%
<b>Облученский</b>	<b>90%</b>	<b>88%</b>	<b>90%</b>
СОШ с. Амурзет	92%	92%	92%
СОШ с. Е-Никольское	92%	100%	92%
<b>Октябрьский</b>	<b>92%</b>	<b>96%</b>	<b>92%</b>
СОШ №1	100%	100%	100%
СОШ №2	90%	90%	90%
СОШ №3	89%	89%	84%
СОШ №4	100%	100%	100%
СОШ №5	86%	71%	86%
СОШ №7	85%	90%	85%
СОШ №10	100%	80%	80%
СОШ №11	100%	100%	100%
СОШ №18	58%	92%	92%
СОШ №8	100%	100%	100%
<b>Смидовичский</b>	<b>90%</b>	<b>92%</b>	<b>91%</b>
<b>Область</b>	<b>89%</b>	<b>92%</b>	<b>90%</b>



ОУ	Положительные аспекты работы ОУ (родители)								
	Организа ция досу га	Порядок и дисципли на	Обеспече ние безопасно сти	Качест венная подгот овка в ВУЗ	Распоряд ок дня, организац ия учебного процесса	Состояние оформление кабинетов, ремонт и дизайн	Хороший уровень оснащени я оборудов анием	Современ ное компьюте рное оборудов ание	Интересные кружки, секции, клубы
СОШ №1	30%	62%	31%	64%	57%	77%	72%	51%	23%
СОШ №23	25%	56%	31%	25%	40%	27%	35%	40%	29%
СОШ №5	27%	40%	57%	32%	47%	53%	55%	35%	13%
СОШ №6	55%	36%	36%	64%	100%	45%	9%	64%	27%
СОШ №7	21%	64%	39%	50%	68%	57%	50%	50%	11%
СОШ №8	67%	47%	67%	60%	73%	40%	33%	60%	40%
СОШ №10	50%	29%	29%	17%	71%	21%	13%	25%	13%
СОШ №11	70%	60%	65%	45%	65%	25%	55%	45%	30%
СОШ №16	17%	92%	92%	33%	42%	25%	42%	83%	42%
<b>г. Биробиджан</b>	<b>34%</b>	<b>53%</b>	<b>44%</b>	<b>42%</b>	<b>57%</b>	<b>47%</b>	<b>48%</b>	<b>45%</b>	<b>22%</b>
СОШ им. Пришкольника с. Валдгейм	82%	73%	0%	55%	82%	18%	55%	55%	73%
СОШ с. Найфельд	38%	38%	63%	38%	25%	25%	38%	38%	38%
СОШ с. Птичник	77%	85%	54%	92%	77%	77%	100%	85%	54%
СОШ с. Дубового	100%	100%	100%	100%	100%	100%	100%	100%	100%
СОШ с. Бирофельд	85%	100%	54%	23%	77%	46%	23%	38%	62%
СОШ с. Надеждинское	50%	67%	50%	17%	17%	50%	17%	67%	50%

ОУ	Положительные аспекты работы ОУ (родители)								
	Организа ция досуга	Порядок и дисципли на	Обеспече ние безопасно сти	Качест венная подгот овка в ВУЗ	Распоряд ок дня, организац ия учебного процесса	Состояние оформление кабинетов, ремонт и дизайн	Хороший уровень оснащени я оборудов анием	Современ ное компьюте рное оборудов ание	Интересные кружки, секции, клубы
<b>Биробиджанский</b>	<b>74%</b>	<b>79%</b>	<b>50%</b>	<b>55%</b>	<b>67%</b>	<b>52%</b>	<b>57%</b>	<b>62%</b>	<b>62%</b>
СОШ с. Лазарево	50%	83%	83%	50%	50%	83%	67%	67%	17%
СОШ с. Ленинское	57%	81%	70%	57%	38%	54%	35%	70%	57%
СОШ с. Биджан	38%	88%	75%	88%	75%	88%	100%	50%	50%
СОШ с. Бабстово	50%	38%	63%	38%	88%	13%	25%	50%	50%
СОШ с. Дежнево	25%	25%	38%	50%	75%	88%	25%	75%	50%
<b>Ленинский</b>	<b>49%</b>	<b>70%</b>	<b>67%</b>	<b>57%</b>	<b>54%</b>	<b>60%</b>	<b>43%</b>	<b>66%</b>	<b>51%</b>
СОШ №2	54%	77%	8%	38%	62%	23%	31%	77%	15%
СОШ №3	33%	59%	22%	70%	30%	19%	4%	0%	0%
СОШ №4	80%	90%	30%	80%	40%	80%	30%	10%	40%
СОШ №5	0%	14%	0%	29%	14%	0%	0%	0%	0%
СОШ №9	71%	86%	86%	100%	100%	43%	57%	86%	57%
СОШ №10	100%	67%	67%	33%	83%	67%	50%	100%	17%
СОШ №11	0%	0%	0%	67%	67%	100%	0%	33%	0%
СОШ №15	93%	60%	40%	33%	73%	53%	47%	80%	93%
СОШ №18	40%	10%	20%	40%	20%	20%	15%	45%	15%
СОШ №24	50%	25%	63%	63%	100%	75%	25%	13%	25%
СОШ №27	69%	77%	69%	85%	85%	100%	62%	38%	46%
<b>Облученский</b>	<b>51%</b>	<b>51%</b>	<b>32%</b>	<b>56%</b>	<b>51%</b>	<b>42%</b>	<b>26%</b>	<b>38%</b>	<b>26%</b>
СОШ с. Амурзет	8%	15%	23%	8%	62%	8%	23%	62%	62%
СОШ с. Ек-	54%	38%	31%	92%	85%	77%	54%	46%	46%

ОУ	Положительные аспекты работы ОУ (родители)								
	Организа ция досуга	Порядок и дисципли на	Обеспече ние безопасно сти	Качест венная подгот овка в ВУЗ	Распоряд ок дня, организац ия учебного процесса	Состояние и оформление кабинетов, ремонт и дизайн	Хороший уровень оснащени я оборудов анием	Современ ное компьюте рное оборудов ание	Интересные кружки, секции, клубы
Никольское									
<b>Октябрьский</b>	<b>31%</b>	<b>27%</b>	<b>27%</b>	<b>50%</b>	<b>73%</b>	<b>42%</b>	<b>38%</b>	<b>54%</b>	<b>54%</b>
СОШ №1	56%	81%	75%	81%	63%	69%	50%	56%	31%
СОШ №2	50%	60%	30%	50%	60%	70%	60%	40%	40%
СОШ №3	47%	68%	68%	53%	47%	63%	47%	47%	37%
СОШ №4	67%	33%	8%	25%	17%	8%	17%	42%	25%
СОШ №5	57%	43%	57%	86%	29%	14%	29%	71%	29%
СОШ №7	45%	60%	35%	35%	35%	40%	35%	30%	30%
СОШ №10	70%	80%	0%	80%	70%	50%	50%	70%	50%
СОШ №11	31%	54%	23%	54%	69%	46%	77%	92%	15%
СОШ №18	92%	83%	42%	33%	83%	42%	75%	50%	75%
СОШ №8	100%	83%	67%	67%	50%	50%	67%	100%	100%
<b>Смидовичский</b>	<b>58%</b>	<b>65%</b>	<b>42%</b>	<b>54%</b>	<b>52%</b>	<b>47%</b>	<b>50%</b>	<b>55%</b>	<b>39%</b>
<b>Область</b>	<b>47%</b>	<b>58%</b>	<b>44%</b>	<b>50%</b>	<b>56%</b>	<b>48%</b>	<b>44%</b>	<b>49%</b>	<b>33%</b>

ОУ	Положительные аспекты работы ОУ (продолжение)		
	Хорошее преподавание предметов	Широкий спектр факультативов	Организация питания. Качество блюд.
СОШ №1	79%	11%	43%
СОШ №23	52%	15%	33%
СОШ №5	57%	7%	47%
СОШ №6	91%	36%	36%
СОШ №7	57%	11%	39%
СОШ №8	93%	13%	33%
СОШ №10	63%	13%	17%
СОШ №11	80%	30%	60%
СОШ №16	83%	17%	83%
<b>г. Биробиджан</b>	<b>67%</b>	<b>14%</b>	<b>42%</b>
СОШ с. Валдгейм	91%	36%	36%
СОШ с. Найфельд	63%	0%	50%
СОШ с. Птичник	85%	38%	62%
СОШ с. Дубового	100%	100%	100%
СОШ с. Бирофельд	85%	31%	69%
СОШ с. Надеждинское	33%	17%	33%
<b>Биробиджанский</b>	<b>79%</b>	<b>36%</b>	<b>59%</b>
СОШ с. Лазарево	100%	67%	67%
СОШ с. Ленинское	46%	49%	43%
СОШ с. Биджан	100%	25%	75%
СОШ с. Бабстово	63%	13%	63%
СОШ с. Дежнево	75%	13%	38%
<b>Ленинский</b>	<b>63%</b>	<b>39%</b>	<b>51%</b>
СОШ №2	46%	0%	62%
СОШ №3	67%	11%	0%
СОШ №4	70%	40%	100%
СОШ №5	7%	0%	7%
СОШ №9	100%	43%	71%
СОШ №10	67%	0%	100%
СОШ №11	100%	0%	100%
СОШ №15	73%	20%	60%
СОШ №18	75%	5%	20%
СОШ №24	100%	0%	50%
СОШ №27	85%	38%	85%
<b>Облученский</b>	<b>67%</b>	<b>14%</b>	<b>45%</b>
СОШ с. Амурзет	38%	0%	8%
СОШ с. Е-Никольское	92%	31%	23%
<b>Октябрьский</b>	<b>65%</b>	<b>15%</b>	<b>15%</b>
СОШ №1	69%	13%	81%

ОУ	Положительные аспекты работы ОУ (продолжение)		
	Хорошее преподавание предметов	Широкий спектр факультативов	Организация питания. Качество блюд.
СОШ №2	100%	20%	50%
СОШ №3	84%	42%	53%
СОШ №4	33%	42%	17%
СОШ №5	57%	0%	29%
СОШ №7	75%	20%	10%
СОШ №10	90%	0%	40%
СОШ №11	77%	0%	38%
СОШ №18	67%	58%	25%
СОШ №8	83%	0%	17%
<b>Смидовичский</b>	<b>74%</b>	<b>22%</b>	<b>38%</b>
<b>Область</b>	<b>69%</b>	<b>20%</b>	<b>43%</b>

ОУ	Укажите, какие недостатки есть в вашем ОУ (родители)									
	Приходится заниматься с репетитором	Недостаточный уровень преподавания	У педагогов не складываются отношения с учениками	Слабая мат-тех база	Необъективная оценка знаний многими учителями	Недостаточно факультативов и спецкурсов	Чрезмерный объем дз	Завышенный уровень требований	В школе плохо организовано питание детей	Приходится покупать учебники
СОШ №1	31%	15%	31%	2%	13%	7%	11%	10%	3%	2%
СОШ №23	67%	25%	54%	8%	33%	17%	38%	23%	19%	6%
СОШ №5	60%	43%	20%	2%	8%	15%	20%	5%	8%	5%
СОШ №6	36%	9%	9%	27%	9%	18%	0%	9%	9%	0%
СОШ №7	64%	32%	21%	4%	0%	4%	11%	0%	0%	0%
СОШ №8	47%	7%	13%	7%	7%	33%	13%	0%	20%	0%
СОШ №10	71%	42%	29%	42%	4%	42%	13%	4%	17%	0%
СОШ №11	30%	20%	25%	0%	10%	5%	5%	5%	0%	0%
СОШ №16	17%	8%	0%	0%	0%	0%	17%	8%	0%	0%
<b>г. Биробиджан</b>	<b>51%</b>	<b>26%</b>	<b>28%</b>	<b>8%</b>	<b>12%</b>	<b>14%</b>	<b>17%</b>	<b>9%</b>	<b>9%</b>	<b>3%</b>
СОШ с. Валдгейм	55%	55%	27%	18%	18%	0%	0%	18%	36%	0%
СОШ с. Найфельд	50%	50%	0%	0%	0%	25%	0%	0%	0%	0%
СОШ с. Птичник	15%	0%	0%	0%	0%	8%	0%	0%	15%	0%
СОШ с.Дубового	0%	0%	0%	0%	0%	0%	0%	0%	0%	0%
СОШ с. Бирофельд	23%	0%	0%	0%	0%	0%	0%	0%	0%	0%
СОШ с. Надеждинское	17%	17%	33%	33%	33%	67%	17%	17%	0%	0%
<b>Биробиджанский</b>	<b>28%</b>	<b>19%</b>	<b>9%</b>	<b>7%</b>	<b>7%</b>	<b>12%</b>	<b>2%</b>	<b>5%</b>	<b>10%</b>	<b>0%</b>
СОШ с. Лазарево	0%	0%	17%	0%	0%	0%	17%	0%	17%	0%
СОШ с. Ленинское	3%	0%	8%	3%	3%	0%	3%	14%	0%	0%
СОШ с. Биджан	0%	0%	0%	0%	0%	13%	0%	0%	13%	0%
СОШ с. Бабстово	50%	0%	13%	13%	0%	0%	38%	0%	0%	0%
СОШ с. Дежнево	0%	75%	25%	0%	0%	0%	13%	50%	13%	0%

ОУ	Укажите, какие недостатки есть в вашем ОУ (родители)									
	Приходится заниматься с репетитором	Недостаточный уровень преподавания	У педагогов не складываются отношения с учениками	Слабая мат-тех база	Необъективная оценка знаний многими учителями	Недостаточно факультативов и спецкурсов	Чрезмерный объем дз	Завышенный уровень требований	В школе плохо организовано питание детей	Приходится покупать учебники
<b>Ленинский</b>	<b>7%</b>	<b>9%</b>	<b>10%</b>	<b>3%</b>	<b>1%</b>	<b>1%</b>	<b>9%</b>	<b>13%</b>	<b>4%</b>	<b>0%</b>
СОШ №2	0%	0%	8%	0%	8%	0%	15%	8%	0%	0%
СОШ №3	33%	22%	19%	56%	7%	19%	7%	4%	78%	7%
СОШ №4	50%	10%	0%	20%	10%	30%	60%	20%	0%	0%
СОШ №5	0%	0%	7%	14%	0%	7%	7%	0%	0%	0%
СОШ №9	14%	0%	0%	43%	0%	14%	43%	0%	0%	0%
СОШ №10	83%	17%	0%	50%	0%	33%	0%	0%	0%	0%
СОШ №11	0%	33%	33%	67%	0%	33%	33%	0%	0%	0%
СОШ №15	20%	7%	7%	0%	0%	7%	13%	0%	0%	0%
СОШ №18	10%	40%	30%	40%	35%	30%	25%	20%	5%	0%
СОШ №24	25%	0%	0%	0%	0%	25%	25%	25%	0%	0%
СОШ №27	0%	8%	15%	0%	8%	8%	0%	0%	0%	15%
<b>Облученский</b>	<b>20%</b>	<b>14%</b>	<b>13%</b>	<b>26%</b>	<b>9%</b>	<b>17%</b>	<b>18%</b>	<b>7%</b>	<b>16%</b>	<b>3%</b>
СОШ с. Амурзет	8%	31%	31%	0%	23%	0%	23%	23%	23%	0%
СОШ с. Ек-Ник.	0%	0%	15%	8%	8%	0%	0%	23%	38%	0%
<b>Октябрьский</b>	<b>4%</b>	<b>15%</b>	<b>23%</b>	<b>4%</b>	<b>15%</b>	<b>0%</b>	<b>12%</b>	<b>23%</b>	<b>31%</b>	<b>0%</b>
СОШ №1	6%	6%	0%	0%	0%	0%	25%	6%	0%	0%
СОШ №2	40%	0%	0%	10%	0%	0%	30%	0%	20%	0%
СОШ №3	16%	5%	26%	0%	5%	21%	16%	11%	5%	0%
СОШ №4	0%	0%	8%	0%	8%	0%	33%	42%	0%	0%
СОШ №5	14%	0%	14%	29%	0%	14%	29%	14%	0%	0%
СОШ №7	35%	0%	0%	0%	5%	5%	30%	5%	25%	5%

ОУ	Укажите, какие недостатки есть в вашем ОУ (родители)									
	Приходится заниматься с репетитором	Недостаточный уровень преподавания	У педагогов не складываются отношения с учениками	Слабая мат-тех база	Необъективная оценка знаний многими учителями	Недостаточно факультативов и спецкурсов	Чрезмерный объем дз	Завышенный уровень требований	В школе плохо организовано питание детей	Приходится покупать учебники
СОШ №10	0%	0%	0%	0%	0%	0%	0%	0%	0%	0%
СОШ №11	8%	15%	0%	0%	0%	0%	31%	8%	0%	0%
СОШ №18	33%	0%	0%	8%	0%	42%	25%	42%	0%	8%
СОШ №8	67%	17%	33%	0%	0%	0%	33%	0%	0%	100%
<b>Смидовичский</b>	<b>20%</b>	<b>4%</b>	<b>7%</b>	<b>3%</b>	<b>2%</b>	<b>9%</b>	<b>25%</b>	<b>13%</b>	<b>6%</b>	<b>6%</b>
<b>Область</b>	<b>31%</b>	<b>17%</b>	<b>18%</b>	<b>10%</b>	<b>8%</b>	<b>12%</b>	<b>16%</b>	<b>10%</b>	<b>10%</b>	<b>3%</b>



ОУ	Как Вы полагаете, что даёт учащимся школа, где учится ваш ребенок?										
	Помогает выбрать профессию	Даёт полезн ые знания	В школе молодые люди находят друзей	Приучает трудитьс я	Помогает учащему ся лучше понять себя	Воспиты вает самостоя тельность	Готовит к поступле нию в вуз	Развивает познавате льные интересы	Формиру ет навыки преодоле ния трудност ей	Учит разбират ься в происход ящих в мире событиях	Сегодня школа ничего полезног о не даёт
СОШ №1	18%	74%	48%	30%	56%	52%	66%	30%	31%	31%	0%
СОШ №23	23%	71%	63%	33%	42%	48%	60%	29%	31%	25%	10%
СОШ №5	33%	75%	78%	40%	37%	40%	60%	23%	35%	37%	5%
СОШ №6	36%	91%	73%	64%	36%	82%	64%	64%	55%	55%	18%
СОШ №7	18%	86%	68%	54%	54%	61%	64%	43%	32%	43%	4%
СОШ №8	67%	80%	80%	67%	40%	53%	80%	53%	67%	53%	0%
СОШ №10	33%	63%	79%	33%	63%	42%	46%	13%	21%	29%	4%
СОШ №11	35%	80%	65%	50%	60%	45%	60%	30%	25%	60%	0%
СОШ №16	75%	100%	50%	58%	75%	58%	83%	50%	25%	92%	0%
<b>г. Биробиджан</b>	<b>30%</b>	<b>76%</b>	<b>66%</b>	<b>41%</b>	<b>49%</b>	<b>50%</b>	<b>63%</b>	<b>32%</b>	<b>33%</b>	<b>39%</b>	<b>4%</b>
СОШ с. Валдгейм	64%	91%	100%	91%	91%	91%	91%	82%	73%	91%	0%
СОШ с. Найфельд	63%	75%	75%	50%	38%	50%	50%	50%	50%	25%	0%
СОШ с. Птичник	62%	92%	54%	46%	77%	69%	92%	85%	54%	69%	0%
СОШ с.Дубового	100%	100%	100%	100%	100%	100%	100%	100%	100%	100%	0%
СОШ с. Бирофельд	100%	100%	77%	85%	54%	92%	92%	77%	46%	69%	0%
СОШ с. Надеждинское	67%	67%	33%	50%	33%	50%	50%	50%	50%	67%	0%
<b>Биробиджанский</b>	<b>76%</b>	<b>90%</b>	<b>74%</b>	<b>71%</b>	<b>67%</b>	<b>78%</b>	<b>83%</b>	<b>76%</b>	<b>60%</b>	<b>71%</b>	<b>0%</b>
СОШ с. Лазарево	50%	83%	33%	33%	67%	33%	100%	50%	33%	67%	0%
СОШ с. Ленинское	38%	62%	51%	51%	51%	62%	62%	70%	57%	57%	0%

ОУ	Как Вы полагаете, что даёт учащимся школа, где учится ваш ребенок?										
	Помогает выбрать профессию	Даёт полезн ые знания	В школе молодые люди находят друзей	Приучает трудитьс я	Помогает учащему ся лучше понять себя	Воспиты вает самостоя тельность	Готовит к поступле нию в вуз	Развивает познавате льные интересы	Формиру ет навыки преодоле ния трудност ей	Учит разбирает ся в происход ящих в мире событиях	Сегодня школа ничего полезног о не даёт
СОШ с. Биджан	75%	100%	63%	88%	38%	75%	100%	88%	38%	63%	0%
СОШ с. Бабстово	88%	75%	63%	63%	38%	75%	38%	63%	25%	50%	0%
СОШ с. Дежнево	38%	88%	100%	13%	63%	63%	75%	50%	50%	88%	0%
<b>Ленинский</b>	<b>49%</b>	<b>73%</b>	<b>58%</b>	<b>51%</b>	<b>51%</b>	<b>63%</b>	<b>69%</b>	<b>67%</b>	<b>48%</b>	<b>61%</b>	<b>0%</b>
СОШ №2	46%	46%	38%	69%	62%	31%	23%	54%	54%	23%	0%
СОШ №3	37%	78%	48%	37%	33%	59%	59%	52%	19%	30%	11%
СОШ №4	60%	100%	50%	60%	60%	50%	100%	70%	40%	40%	0%
СОШ №5	7%	21%	21%	21%	7%	14%	14%	0%	14%	7%	0%
СОШ №9	86%	100%	29%	57%	71%	57%	86%	100%	29%	86%	0%
СОШ №10	83%	100%	83%	33%	83%	83%	83%	83%	83%	67%	0%
СОШ №11	0%	100%	67%	67%	33%	33%	67%	67%	0%	0%	0%
СОШ №15	40%	87%	53%	73%	67%	67%	67%	60%	60%	67%	0%
СОШ №18	45%	60%	30%	25%	30%	20%	60%	15%	20%	15%	0%
СОШ №24	50%	75%	38%	50%	38%	38%	63%	88%	38%	50%	13%
СОШ №27	69%	92%	77%	62%	85%	77%	85%	54%	69%	77%	0%
<b>Облученский</b>	<b>46%</b>	<b>73%</b>	<b>46%</b>	<b>47%</b>	<b>48%</b>	<b>47%</b>	<b>60%</b>	<b>50%</b>	<b>37%</b>	<b>39%</b>	<b>3%</b>
СОШ с. Амурзет	15%	77%	62%	15%	46%	38%	38%	15%	15%	15%	0%
СОШ с. Ек-Ник.	54%	100%	62%	62%	62%	77%	77%	62%	69%	62%	0%
<b>Октябрьский</b>	<b>35%</b>	<b>88%</b>	<b>62%</b>	<b>38%</b>	<b>54%</b>	<b>58%</b>	<b>58%</b>	<b>38%</b>	<b>42%</b>	<b>38%</b>	<b>0%</b>
СОШ №1	81%	69%	56%	50%	50%	25%	63%	56%	31%	44%	0%

ОУ	Как Вы полагаете, что даёт учащимся школа, где учится ваш ребенок?										
	Помогает выбрать профессию	Даёт полезн ые знания	В школе молодые люди находят друзей	Приучает трудитьс я	Помогает учащему ся лучше понять себя	Воспиты вает самостоя тельность	Готовит к поступле нию в вуз	Развивает познавате льные интересы	Формиру ет навыки преодоле ния трудност ей	Учит разбирает ся в происход ящих в мире событиях	Сегодня школа ничего полезног о не даёт
СОШ №2	70%	70%	60%	50%	30%	40%	70%	60%	50%	60%	0%
СОШ №3	53%	95%	53%	53%	63%	53%	68%	37%	42%	21%	5%
СОШ №4	42%	33%	17%	17%	8%	33%	25%	17%	33%	8%	0%
СОШ №5	43%	86%	43%	71%	71%	29%	86%	57%	43%	29%	0%
СОШ №7	25%	75%	45%	30%	10%	35%	55%	45%	20%	25%	5%
СОШ №10	80%	80%	80%	40%	30%	20%	90%	50%	10%	40%	0%
СОШ №11	31%	92%	46%	54%	38%	69%	69%	46%	23%	38%	0%
СОШ №18	67%	92%	100%	33%	83%	83%	50%	67%	83%	25%	0%
СОШ №8	100%	100%	100%	100%	100%	100%	83%	83%	100%	50%	0%
<b>Смидовичский</b>	<b>55%</b>	<b>78%</b>	<b>57%</b>	<b>46%</b>	<b>44%</b>	<b>46%</b>	<b>63%</b>	<b>49%</b>	<b>39%</b>	<b>32%</b>	<b>2%</b>
<b>Область</b>	<b>44%</b>	<b>77%</b>	<b>60%</b>	<b>46%</b>	<b>50%</b>	<b>53%</b>	<b>64%</b>	<b>46%</b>	<b>39%</b>	<b>43%</b>	<b>3%</b>

ОУ	Отмечают низкий уровень преподавания предметов в школе (родители)												
	Русский язык,	Литература	Иностранн ый язык	История	Общественна ые	ОБЖ	Математика	Химия	Биология	География	Физика	Информатик а	Физическая культура
СОШ №1	0%	0%	8%	0%	0%	5%	7%	10%	5%	0%	7%	7%	0%
СОШ №23	15%	2%	19%	2%	0%	8%	10%	6%	0%	6%	10%	4%	4%
СОШ №5	0%	0%	10%	25%	23%	2%	3%	3%	2%	2%	0%	0%	0%
СОШ №6	0%	0%	0%	0%	0%	9%	9%	0%	0%	0%	0%	0%	27%
СОШ №7	4%	4%	4%	7%	4%	4%	4%	4%	0%	0%	4%	11%	0%
СОШ №8	0%	0%	0%	0%	0%	7%	0%	0%	0%	0%	0%	0%	0%
СОШ №10	4%	0%	33%	13%	13%	4%	0%	4%	0%	21%	8%	13%	8%
СОШ №11	5%	5%	10%	10%	10%	0%	0%	5%	0%	10%	0%	5%	0%
СОШ №16	0%	0%	0%	0%	0%	0%	0%	0%	0%	0%	0%	0%	0%
<b>г. Биробиджан</b>	<b>4%</b>	<b>1%</b>	<b>11%</b>	<b>8%</b>	<b>7%</b>	<b>4%</b>	<b>5%</b>	<b>5%</b>	<b>1%</b>	<b>4%</b>	<b>4%</b>	<b>5%</b>	<b>3%</b>
СОШ им. Пришкольника с. Валдгейм	0%	0%	27%	9%	9%	0%	0%	18%	0%	0%	45%	9%	0%
СОШ с. Найфельд	0%	0%	0%	25%	13%	0%	0%	0%	0%	0%	0%	13%	0%
СОШ с. Птичник	0%	0%	0%	0%	0%	0%	0%	0%	0%	0%	0%	0%	0%
СОШ с.Дубового	0%	0%	0%	0%	0%	0%	0%	0%	0%	0%	0%	0%	0%
СОШ с. Бирофельд	0%	0%	15%	0%	0%	0%	0%	0%	0%	0%	0%	0%	0%
СОШ с. Надеждинское	17%	17%	0%	0%	0%	0%	0%	0%	0%	0%	0%	17%	0%
<b>Биробиджанский</b>	<b>2%</b>	<b>2%</b>	<b>9%</b>	<b>5%</b>	<b>3%</b>	<b>0%</b>	<b>0%</b>	<b>3%</b>	<b>0%</b>	<b>0%</b>	<b>9%</b>	<b>5%</b>	<b>0%</b>
СОШ с. Лазарево	0%	0%	0%	0%	0%	0%	0%	0%	0%	0%	0%	0%	0%
СОШ с. Ленинское	0%	0%	5%	0%	0%	0%	0%	0%	0%	0%	0%	0%	0%
СОШ с. Биджан	0%	0%	0%	0%	0%	0%	0%	0%	0%	0%	0%	0%	0%
СОШ с. Бабстово	0%	0%	13%	0%	0%	13%	0%	0%	0%	0%	0%	0%	0%
СОШ с. Дежнево	0%	0%	0%	13%	13%	0%	0%	0%	0%	0%	0%	0%	0%

ОУ	Отмечают низкий уровень преподавания предметов в школе (родители)												
	Русский язык,	Литература	Иностранн ый язык	История	Общественна ые	ОБЖ	Математика	Химия	Биология	География	Физика	Информатик а	Физическая культура
<b>Ленинский</b>	<b>0%</b>	<b>0%</b>	<b>4%</b>	<b>1%</b>	<b>1%</b>	<b>1%</b>	<b>0%</b>	<b>0%</b>	<b>0%</b>	<b>0%</b>	<b>0%</b>	<b>0%</b>	<b>0%</b>
СОШ №2	0%	0%	0%	0%	0%	0%	0%	0%	0%	0%	0%	0%	0%
СОШ №3	0%	0%	4%	0%	0%	0%	4%	30%	33%	19%	0%	7%	0%
СОШ №4	0%	0%	0%	0%	0%	0%	0%	0%	0%	0%	0%	0%	0%
СОШ №5	0%	0%	0%	0%	0%	0%	0%	0%	0%	0%	0%	0%	0%
СОШ №9	0%	0%	0%	0%	0%	0%	0%	0%	0%	0%	0%	0%	0%
СОШ №10	0%	0%	0%	0%	0%	0%	0%	0%	0%	0%	0%	0%	0%
СОШ №11	0%	0%	33%	0%	0%	0%	0%	0%	33%	0%	0%	0%	33%
СОШ №15	0%	0%	13%	0%	0%	0%	0%	0%	0%	0%	0%	0%	0%
СОШ №18	0%	0%	10%	10%	10%	5%	0%	5%	5%	5%	0%	5%	0%
СОШ №24	0%	0%	0%	0%	0%	0%	0%	0%	0%	0%	0%	0%	0%
СОШ №27	0%	0%	0%	0%	0%	0%	0%	0%	0%	0%	0%	0%	0%
<b>Облученский</b>	<b>0%</b>	<b>0%</b>	<b>4%</b>	<b>1%</b>	<b>1%</b>	<b>1%</b>	<b>1%</b>	<b>7%</b>	<b>8%</b>	<b>4%</b>	<b>0%</b>	<b>2%</b>	<b>1%</b>
СОШ с. Амурзет	0%	0%	15%	0%	0%	0%	8%	8%	0%	0%	23%	0%	0%
СОШ с. Е-Никольское	0%	0%	15%	0%	0%	0%	8%	0%	0%	0%	15%	0%	0%
<b>Октябрьский</b>	<b>0%</b>	<b>0%</b>	<b>15%</b>	<b>0%</b>	<b>0%</b>	<b>0%</b>	<b>8%</b>	<b>4%</b>	<b>0%</b>	<b>0%</b>	<b>19%</b>	<b>0%</b>	<b>0%</b>
СОШ №1	0%	0%	0%	0%	0%	0%	0%	0%	0%	6%	0%	0%	0%
СОШ №2	0%	0%	0%	0%	0%	0%	0%	0%	0%	0%	0%	0%	0%
СОШ №3	0%	0%	0%	0%	0%	16%	0%	0%	0%	0%	0%	0%	5%
СОШ №4	0%	0%	0%	0%	0%	0%	0%	8%	0%	0%	0%	0%	0%
СОШ №5	0%	0%	0%	0%	0%	0%	0%	0%	0%	0%	0%	0%	0%
СОШ №7	0%	0%	0%	0%	0%	5%	0%	0%	0%	0%	0%	0%	0%
СОШ №10	0%	0%	0%	0%	0%	0%	0%	0%	0%	0%	0%	0%	0%

ОУ	Отмечают низкий уровень преподавания предметов в школе (родители)												
	Русский язык,	Литература	Иностранн ый язык	История	Обществен ные	ОБЖ	Математика	Химия	Биология	География	Физика	Информатик а	Физическая культура
СОШ №11	0%	0%	0%	0%	0%	0%	0%	0%	0%	0%	0%	0%	0%
СОШ №18	0%	0%	0%	0%	0%	0%	0%	0%	0%	0%	0%	0%	0%
СОШ №8	0%	0%	0%	0%	0%	0%	0%	0%	0%	0%	0%	0%	0%
<b>Смидовичский</b>	<b>0%</b>	<b>0%</b>	<b>0%</b>	<b>0%</b>	<b>0%</b>	<b>3%</b>	<b>0%</b>	<b>1%</b>	<b>0%</b>	<b>1%</b>	<b>0%</b>	<b>0%</b>	<b>1%</b>
<b>Область</b>	<b>2%</b>	<b>1%</b>	<b>7%</b>	<b>4%</b>	<b>4%</b>	<b>3%</b>	<b>2%</b>	<b>4%</b>	<b>2%</b>	<b>3%</b>	<b>3%</b>	<b>3%</b>	<b>1%</b>