

**ОБЛАСТНОЕ ГОСУДАРСТВЕННОЕ АВТОНОМНОЕ УЧРЕЖДЕНИЕ
«ЦЕНТР ОЦЕНКИ КАЧЕСТВА ОБРАЗОВАНИЯ»**

**Результаты единого государственного экзамена на территории
Еврейской автономной области в 2024 году**

Сборник статистических материалов

г. Биробиджан
2024

Результаты единого государственного экзамена на территории Еврейской автономной области в 2024 году. – г. Биробиджан, 2024. – 58 стр.

В сборнике представлены статистические материалы, отражающие итоги единого государственного экзамена в Еврейской автономной области в 2024 году по общеобразовательным предметам: русскому языку, математике, литературе, истории, обществознанию, географии, биологии, информатике и информационно-коммуникационным технологиям, физике, химии и иностранному языку.

Сборник предназначен руководителям и специалистам органов управления образованием, руководителям и педагогическим коллективам образовательных учреждений области для использования в управлении качеством образования.

РЕЗУЛЬТАТЫ ЕДИНОГО ГОСУДАРСТВЕННОГО ЭКЗАМЕНА (ЕГЭ) НА ТЕРРИТОРИИ ЕВРЕЙСКОЙ АВТОНОМНОЙ ОБЛАСТИ (ЕАО) В 2024 ГОДУ

ОБЩИЕ ПОКАЗАТЕЛИ УЧАСТИЯ ЕВРЕЙСКОЙ АВТОНОМНОЙ ОБЛАСТИ В ЕДИНОМ ГОСУДАРСТВЕННОМ ЭКЗАМЕНЕ

Показатели	Количество				
	2020	2021	2022	2023	2024
Муниципальные органы управления образованием	6	6	6	6	6
Общеобразовательные учреждения	43	43	43	43	42
Высшие учебные заведения (с учетом филиалов)	1	1	1	1	1
Пункты проведения экзаменов для ЕГЭ/ГВЭ	10/2	10/8	10/1	11/1	11/2
ППЭ с видеонаблюдением on-line	8	10	10	10	10
Использовано аудиторий с видеонаблюдением всего/on-line	89/70	89/84	89/89	89/89	89/89
Количество предметов, сдаваемых в форме ЕГЭ	12	12	12	12	12
Количество всех участников ЕГЭ	755	955	891	878	801
Количество выпускников прошлых лет	46	73	54	22	43

НАЛИЧИЕ ОРГАНИЗАЦИОННО-ТЕХНОЛОГИЧЕСКИХ НАРУШЕНИЙ ПРИ ПРОВЕДЕНИИ ЕГЭ

Наименование нарушения	2023	2024
-количество участников ЕГЭ, которые не были зарегистрированы для прохождения ЕГЭ	0	0
-количество участников ЕГЭ, которые были допущены в ППЭ не в соответствии с распределением в ППЭ	0	0
-количество участников ЕГЭ, которые сдавали экзамены в аудиториях не в соответствии с автоматизированным распределением по аудиториям ППЭ	0	0
-количество участников ЕГЭ, по которым не были загружены сведения в РИС об автоматизированном распределении участников ЕГЭ в ППЭ (в случае автоматизированного распределения в ППЭ)	0	0

ОБЩИЕ СВЕДЕНИЯ О РЕЗУЛЬТАТАХ ИТОГОВОГО СОЧИНЕНИЯ/ИЗЛОЖЕНИЯ

Сочинение 06.12.2023					
№ темы	Тема	Кол-во сдававших	% от всего числа участников	Кол-во не зачетов	% не зачетов от сдававших тему
102	Важно ли осмысливать совершённые ошибки?	424	54,71	8	1,89
204	Что такое свобода выбора?	177	22,84	3	1,69
301	Согласны ли Вы с утверждением героя М.Ю. Лермонтова: «Из двух друзей всегда один раб другого»?	20	2,58	2	10,00
401	Что значит быть гражданином?	107	13,81	2	1,87

РЕЗУЛЬТАТЫ ЕДИНОГО ГОСУДАРСТВЕННОГО ЭКЗАМЕНА НА ТЕРРИТОРИИ ЕАО

512	Какими нравственными качествами должен обладать современный учёный?	19	2,45	1	5,26
610	Способно ли искусство пробудить в человеке отзывчивость?	28	3,61	0	0,00
	Всего	775		16	
Сочинение 07.02.2024					
125	Жизнелюбие – это природный дар или результат работы человека над собой?	3	12,50	0	0,00
231	А.С. Пушкин утверждал: «День каждый, каждую годину привык я думой провождать». Важно ли следовать этому принципу?	0	0,00	0	0,00
330	Может ли богатство оказывать влияние на нравственные принципы человека?	14	58,33	1	7,14
424	Согласны ли Вы с утверждением, что источником общественного развития могут быть противоречия и конфликты?	1	4,17	0	0,00
522	Почему писатели наделяют природу способностями мыслить и чувствовать?	1	4,17	1	100,00
626	Произведение, адресованное моему поколению.	5	20,83	0	0,00
	Всего	24		2	
Сочинение 10.04.2024					
146	Какую мечту можно назвать благородной?	1	4,17	0	0,00
243	Считаете ли Вы, что добрые дела возвышают душу, а злые – разрушают?	2	8,33	0	0,00
347	Что значит быть современным?	0	0,00	0	0,00
447	«В важные эпохи жизни иногда в самом обыкновенном человеке разгорается искра героизма». К каким размышлениям приводит Вас это утверждение М.Ю.	0	0,00	0	0,00

РЕЗУЛЬТАТЫ ЕДИНОГО ГОСУДАРСТВЕННОГО ЭКЗАМЕНА НА ТЕРРИТОРИИ ЕАО

	Лермонтова?				
548	Помогает ли технический прогресс человеку стать лучше?	0	0,00	0	0,00
648	Какие нравственные проблемы, поднятые в произведениях искусства, Вам интересны?	0	0,00		0,00
	Всего	3		0	

Изложение

№ темы	Тема	Кол-во сдававших	% от всего числа участников	Кол-во не зачетов	% не зачетов от сдававших тему
Изложение 06.12.2023					
909		12	100	0	0

ДАННЫЕ ОБ УЧАСТНИКАХ С ОГРАНИЧЕННЫМИ ВОЗМОЖНОСТЯМИ ЗДОРОВЬЯ

Выпускники с ограниченными возможностями здоровья			
Всего	Проходивших ГИА в форме ГВЭ	Проходивших ГИА в форме ЕГЭ	Проходивших ГИА с совмещением форм
5	2	0	3

**СВОДНЫЕ СТАТИСТИЧЕСКИЕ ДАННЫЕ
ПО КОЛИЧЕСТВУ ВСЕХ УЧАСТНИКОВ ЕГЭ ПО ПРЕДМЕТАМ**

Предмет	Количество участников					
	2022		2023		2024	
	Кол-во	% от всех	Кол-во	% от всех	Кол-во	% от всех
Русский язык	843	94,61	874	98,31	786	96,80
Математика профильная	239	26,82	226	25,42	228	28,08
Физика	96	10,77	110	12,37	94	11,58
Химия	79	8,87	86	9,67	64	7,88
Биология	133	14,93	134	15,07	107	13,18
История	174	19,53	198	22,27	143	17,61
География	47	5,27	41	4,61	29	3,57
Обществознание	514	57,69	532	59,84	455	56,03
Информатика и ИКТ	71	7,97	80	9,00	98	12,07
Литература	44	4,94	49	5,51	41	5,05
Английский язык	75	8,42	65	7,31	83	10,22
Математика базовая	638	71,60	678	76,27	557	68,60
Китайский язык	1	0,11	1	0,11	1	0,12
Общее количество человеко-тестов	2954		3074		2686	

**СВОДНЫЕ СТАТИСТИЧЕСКИЕ ДАННЫЕ ПО УЧАСТИЮ В ЕГЭ ВСЕХ
УЧАСТНИКОВ ПО МУНИЦИПАЛЬНЫМ ОБРАЗОВАНИЯМ**

Предмет	Биробиджан	Биробиджанский	Ленинский	Облученский	Октябрьский	Смидовичский	ВПЛ	Общий итог
Английский язык	63	4		9		5	2	83
Биология	56	15	4	17	3	11	1	107
География	10	1	5	9	4			29
Информатика и ИКТ	65	3	4	16		10		98
История	95	1	4	11	7	23	2	143
Китайский язык		1						1
Литература	24	6	1	4	1	2	3	41
Математика баз.	282	50	47	67	17	94		557
Математика проф	134	13	11	45	7	18		228
Обществознание	251	26	29	56	19	56	18	455
Русский язык	417	63	58	112	24	112		786
Физика	49	7	5	16	3	10	4	94
Химия	29	9	4	13	2	5	2	64
Общий итог	1475	199	172	375	87	346	32	2686

**СВОДНЫЕ СТАТИСТИЧЕСКИЕ ДАННЫЕ ПО ТИПАМ ОБРАЗОВАТЕЛЬНЫХ
ОРГАНИЗАЦИЙ ВЫПУСНИКОВ ЭТОГО ГОДА И ПО ПРЕДМЕТАМ**

Тип ОО	английский язык	биология	география	информатика	история	китайский язык	литература	математика базовая	математика профильная	обществознание	русский	физика	химия
Выпускники лицеев и гимназий	29	28	3	38	36		7	97	65	96	163	23	18
Выпускники СОШ	47	69	23	50	100		24	433	145	322	578	60	40
Выпускники ЦО	4	7	1	2	1	1	4	18	6	11	24	3	4
Выпускники ЧО	1	2	2	8	4		3	9	12	8	21	4	
Общий итог	81	106	29	98	141	1	38	557	228	437	786	90	62

Статистика заполнения бланков

Экзамен	Всего работ	Всего страниц	Пустых страниц	Заполненных страниц	Процент заполнения
Русский язык (2024.05.28)	1011	2168	192	1976	91,14%

РЕЗУЛЬТАТЫ ЕДИНОГО ГОСУДАРСТВЕННОГО ЭКЗАМЕНА НА ТЕРРИТОРИИ ЕАО

Русский язык (2024.06.17)	11	23	6	17	73,91%
Русский язык (2024.07.04)	10	20	3	17	85,00%
Математика профильная (2024.05.31)	251	668	147	521	77,99%
Математика профильная (2024.06.20)	22	48	28	20	41,67%
Математика профильная (2024.07.05)	9	20	2	18	90,00%
Физика (2024.06.04)	81	203	61	142	69,95%
Физика (2024.06.13)	17	40	16	24	60,00%
Химия (2024.05.23)	66	140	34	106	75,71%
Химия (2024.06.18)	2	4	0	4	100,00%
Химия (2024.07.04)	7	14	7	7	50,00%
Биология (2024.06.11)	113	292	28	264	90,41%
Биология (2024.06.19)	1	2	0	2	100,00%
Биология (2024.07.05)	10	21	4	17	80,95%
История (2024.06.11)	133	312	49	263	84,29%
История (2024.06.18)	21	69	3	66	95,65%
История (2024.06.21)	1	2	0	2	100,00%
История (2024.07.05)	5	10	3	7	70,00%
География (2024.05.23)	30	63	18	45	71,43%
География (2024.06.13)	1	2	0	2	100,00%
Английский язык (2024.06.11)	61	147	10	137	93,20%
Английский язык (2024.06.19)	5	11	3	8	72,73%
Английский язык (2024.07.04)	4	9	2	7	77,78%
Обществознание (2024.06.04)	478	1375	88	1287	93,60%
Обществознание (2024.06.13)	17	51	2	49	96,08%
Обществознание (2024.06.21)	1	2	0	2	100,00%
Обществознание (2024.07.04)	57	130	19	111	85,38%
Китайский язык (2024.06.11)	1	2	2	0	0,00%
Литература (2024.05.23)	42	148	1	147	99,32%
Литература (2024.06.21)	3	10	1	9	90,00%
Литература (2024.07.05)	9	34	0	34	100,00%

СВЕДЕНИЯ О РАЗНОГЛАСИЯХ ЭКСПЕРТОВ ПРИ ПРОВЕРКЕ РАЗВЕРНУТЫХ ОТВЕТОВ
(Процент третьих проверок считается без учета пустых работ)

Экзамен	Всего работ	Пустых работ	Работ с III проверкой	Процент третьих проверок
Английский язык	61	1	8	13,33

РЕЗУЛЬТАТЫ ЕДИНОГО ГОСУДАРСТВЕННОГО ЭКЗАМЕНА НА ТЕРРИТОРИИ ЕАО

(2024.06.11)				
Английский язык (2024.06.19)	5	1	0	0,00
Английский язык (2024.07.04)	4	0	0	0,00
Биология (2024.06.11)	106	3	2	1,94
Биология (2024.06.19)	1	0	0	0,00
Биология (2024.07.05)	10	1	0	0,00
География (2024.05.23)	28	3	1	4,00
География (2024.06.13)	1	0	0	0,00
История (2024.06.11)	121	2	2	1,68
История (2024.06.18)	21	1	0	0,00
История (2024.06.21)	1	0	0	0,00
История (2024.07.05)	5	0	0	0,00
Китайский язык (2024.06.11)	1	1	0	0,00
Литература (2024.05.23)	38	0	2	5,26
Литература (2024.06.21)	3	0	0	0,00
Литература (2024.07.05)	9	0	0	0,00
Математика профильная (2024.05.31)	228	47	6	3,31
Математика профильная (2024.06.20)	22	12	0	0,00
Математика профильная (2024.07.05)	9	0	0	0,00
Обществознание (2024.06.04)	437	6	33	7,66
Обществознание (2024.06.13)	17	0	0	0,00
Обществознание (2024.06.21)	1	0	0	0,00
Обществознание (2024.07.04)	57	1	0	0,00
Русский язык (2024.05.28)	786	4	92	11,76
Русский язык (2024.06.17)	11	0	0	0,00
Русский язык (2024.07.04)	10	1	0	0,00
Физика (2024.06.04)	77	18	1	1,69
Физика (2024.06.13)	17	4	0	0,00
Химия (2024.05.23)	62	5	6	10,53
Химия (2024.06.18)	2	0	0	0,00
Химия (2024.07.04)	7	2	0	0,00

СВОДНЫЙ ОТЧЕТ ПО РЕЗУЛЬТАТАМ ЕГЭ ВСЕХ УЧАСТНИКОВ ПО ТИПАМ ОО

Предмет/Тип ОО	Ниже минимального	От минимального до 60	От 61 до 80	От 81 до 99	100	Общий итог
Английский язык	6	37	30	10		83
ВПЛ		2				2
Выпускники лицеев	1	9	11	8		29

РЕЗУЛЬТАТЫ ЕДИНОГО ГОСУДАРСТВЕННОГО ЭКЗАМЕНА НА ТЕРРИТОРИИ ЕАО

Предмет/Тип ОО	Ниже минимального	От минимального до 60	От 61 до 80	От 81 до 99	100	Общий итог
и гимназий						
Выпускники СОШ	5	22	18	2		47
Выпускники ЦО		4				4
Выпускники ЧО			1			1
Биология	33	48	25	1		107
ВПЛ		1				1
Выпускники лицеев и гимназий	8	8	11	1		28
Выпускники СОШ	21	34	14			69
Выпускники ЦО	3	4				7
Выпускники ЧО	1	1				2
География	4	23	1	1		29
Выпускники лицеев и гимназий		2	1			3
Выпускники СОШ	3	19		1		23
Выпускники ЦО	1					1
Выпускники ЧО		2				2
Информатика	31	34	27	6		98
Выпускники лицеев и гимназий	6	11	17	4		38
Выпускники СОШ	18	22	8	2		50
Выпускники ЦО			2			2
Выпускники ЧО	7	1				8
История	25	70	32	15	1	143
ВПЛ	1	1				2
Выпускники лицеев и гимназий	1	15	11	9		36
Выпускники СОШ	23	52	18	6	1	100
Выпускники ЦО			1			1
Выпускники ЧО		2	2			4
Китайский язык		1				1
Выпускники ЦО		1				1
Литература	8	28	5			41
ВПЛ	1	1	1			3
Выпускники лицеев и гимназий	1	4	2			7
Выпускники СОШ	5	18	1			24
Выпускники ЦО	1	2	1			4
Выпускники ЧО		3				3
Математика базовая						557
Выпускники лицеев и гимназий						97
Выпускники СОШ						433
Выпускники ЦО						18
Выпускники ЧО						9
Математика	34	90	72	31	1	228

РЕЗУЛЬТАТЫ ЕДИНОГО ГОСУДАРСТВЕННОГО ЭКЗАМЕНА НА ТЕРРИТОРИИ ЕАО

Предмет/Тип ОО	Ниже минимального	От минимального до 60	От 61 до 80	От 81 до 99	100	Общий итог
профильная						
Выпускники лицеев и гимназий	3	10	31	20	1	65
Выпускники СОШ	28	69	38	10		145
Выпускники ЦО	1	2	2	1		6
Выпускники ЧО	2	9	1			12
Обществознание	142	207	85	21		455
ВПЛ	4	11	1	2		18
Выпускники лицеев и гимназий	13	41	31	11		96
Выпускники СОШ	119	146	50	7		322
Выпускники ЦО	4	6	1			11
Выпускники ЧО	2	3	2	1		8
Русский язык	11	472	239	63	1	786
Выпускники лицеев и гимназий		61	73	29		163
Выпускники СОШ	11	388	147	31	1	578
Выпускники ЦО		12	10	2		24
Выпускники ЧО		11	9	1		21
Физика	3	53	33	5		94
ВПЛ		3		1		4
Выпускники лицеев и гимназий	1	10	9	3		23
Выпускники СОШ	1	37	21	1		60
Выпускники ЦО		1	2			3
Выпускники ЧО	1	2	1			4
Химия	15	26	15	7	1	64
ВПЛ		1		1		2
Выпускники лицеев и гимназий	3	6	6	2	1	18
Выпускники СОШ	11	16	9	4		40
Выпускники ЦО	1	3				4
Общий итог	312	1089	564	160	4	2686

СВОДНЫЙ ОТЧЕТ ПО РЕЗУЛЬТАТАМ ЕГЭ ВСЕХ УЧАСТНИКОВ ПО АТЕ

Предмет/АТЕ	Ниже минимального	От минимальн ого до 60	От 61 до 80	От 81 до 99	100	Общий итог
Английский язык	7,23%	44,58%	36,14%	12,05%		83
ВПЛ	0,00%	100,00%	0,00%	0,00%		2
Биробиджан	6,35%	34,92%	42,86%	15,87%		63
Биробиджанский	0,00%	100,00%	0,00%	0,00%		4
Облученский	22,22%	55,56%	22,22%	0,00%		9
Смидовичский	0,00%	80,00%	20,00%	0,00%		5
Биология	30,84%	44,86%	23,36%	0,93%		107
ВПЛ	0,00%	100,00%	0,00%	0,00%		1

РЕЗУЛЬТАТЫ ЕДИНОГО ГОСУДАРСТВЕННОГО ЭКЗАМЕНА НА ТЕРРИТОРИИ ЕАО

Предмет/АТЕ	Ниже минимального	От минимальн ого до 60	От 61 до 80	От 81 до 99	100	Общий итог
Биробиджан	30,36%	39,29%	28,57%	1,79%		56
Биробиджанский	46,67%	46,67%	6,67%	0,00%		15
Ленинский	25,00%	25,00%	50,00%	0,00%		4
Облученский	29,41%	52,94%	17,65%	0,00%		17
Октябрьский	33,33%	33,33%	33,33%	0,00%		3
Смидовичский	18,18%	63,64%	18,18%	0,00%		11
География	13,79%	79,31%	3,45%	3,45%		29
Биробиджан	20,00%	60,00%	10,00%	10,00%		10
Биробиджанский	0,00%	100,00%	0,00%	0,00%		1
Ленинский	40,00%	60,00%	0,00%	0,00%		5
Облученский	0,00%	100,00%	0,00%	0,00%		9
Октябрьский	0,00%	100,00%	0,00%	0,00%		4
Информатика	31,63%	34,69%	27,55%	6,12%		98
Биробиджан	18,46%	40,00%	32,31%	9,23%		65
Биробиджанский	33,33%	0,00%	66,67%	0,00%		3
Ленинский	25,00%	75,00%	0,00%	0,00%		4
Облученский	81,25%	18,75%	0,00%	0,00%		16
Смидовичский	40,00%	20,00%	40,00%	0,00%		10
История	17,48%	48,95%	22,38%	10,49%	0,70%	143
ВПЛ	50,00%	50,00%	0,00%	0,00%		2
Биробиджан	14,74%	44,21%	26,32%	13,68%	1,05%	95
Биробиджанский	0,00%	0,00%	100,00%	0,00%		1
Ленинский	50,00%	50,00%	0,00%	0,00%		4
Облученский	9,09%	63,64%	18,18%	9,09%		11
Октябрьский	28,57%	42,86%	28,57%	0,00%		7
Смидовичский	21,74%	65,22%	8,70%	4,35%		23
Китайский язык	0,00%	100,00%	0,00%	0,00%		1
Биробиджанский	0,00%	100,00%	0,00%	0,00%		1
Литература	19,51%	68,29%	12,20%	0,00%		41
ВПЛ	33,33%	33,33%	33,33%	0,00%		3
Биробиджан	12,50%	75,00%	12,50%	0,00%		24
Биробиджанский	33,33%	50,00%	16,67%	0,00%		6
Ленинский	100,00%	0,00%	0,00%	0,00%		1
Облученский	0,00%	100,00%	0,00%	0,00%		4
Октябрьский	0,00%	100,00%	0,00%	0,00%		1
Смидовичский	50,00%	50,00%	0,00%	0,00%		2
Математика проф	14,91%	39,47%	31,58%	13,60%	0,44%	228
Биробиджан	14,18%	25,37%	40,30%	19,40%	0,75%	134
Биробиджанский	7,69%	53,85%	30,77%	7,69%		13
Ленинский	9,09%	63,64%	27,27%	0,00%		11
Облученский	26,67%	62,22%	8,89%	2,22%		45
Октябрьский	0,00%	85,71%	14,29%	0,00%		7
Смидовичский	5,56%	44,44%	33,33%	16,67%		18
Обществознание	31,21%	45,49%	18,68%	4,62%		455
ВПЛ	22,22%	61,11%	5,56%	11,11%		18
Биробиджан	26,69%	43,43%	23,90%	5,98%		251

РЕЗУЛЬТАТЫ ЕДИНОГО ГОСУДАРСТВЕННОГО ЭКЗАМЕНА НА ТЕРРИТОРИИ ЕАО

Предмет/АТЕ	Ниже минимального	От минимальн ого до 60	От 61 до 80	От 81 до 99	100	Общий итог
Биробиджанский	26,92%	57,69%	15,38%	0,00%		26
Ленинский	62,07%	34,48%	3,45%	0,00%		29
Облученский	37,50%	46,43%	12,50%	3,57%		56
Октябрьский	47,37%	31,58%	21,05%	0,00%		19
Смидовичский	28,57%	53,57%	14,29%	3,57%		56
Русский язык	1,40%	60,05%	30,41%	8,02%	0,13%	786
Биробиджан	1,44%	52,04%	35,25%	11,03%	0,24%	417
Биробиджанский	1,59%	61,90%	33,33%	3,17%		63
Ленинский	3,45%	84,48%	10,34%	1,72%		58
Облученский	0,00%	66,07%	27,68%	6,25%		112
Октябрьский	0,00%	62,50%	33,33%	4,17%		24
Смидовичский	1,79%	69,64%	23,21%	5,36%		112
Физика	3,19%	56,38%	35,11%	5,32%		94
ВПЛ	0,00%	75,00%	0,00%	25,00%		4
Биробиджан	2,04%	51,02%	38,78%	8,16%		49
Биробиджанский	0,00%	28,57%	71,43%	0,00%		7
Ленинский	20,00%	60,00%	20,00%	0,00%		5
Облученский	6,25%	75,00%	18,75%	0,00%		16
Октябрьский	0,00%	66,67%	33,33%	0,00%		3
Смидовичский	0,00%	60,00%	40,00%	0,00%		10
Химия	23,44%	40,63%	23,44%	10,94%	1,56%	64
ВПЛ	0,00%	50,00%	0,00%	50,00%		2
Биробиджан	20,69%	37,93%	27,59%	10,34%	3,45%	29
Биробиджанский	33,33%	55,56%	11,11%	0,00%		9
Ленинский	25,00%	25,00%	25,00%	25,00%		4
Облученский	30,77%	38,46%	23,08%	7,69%		13
Октябрьский	0,00%	50,00%	50,00%	0,00%		2
Смидовичский	20,00%	40,00%	20,00%	20,00%		5
Общий итог	11,62%	40,54%	21,00%	5,96%	0,15%	2686

СВОДНЫЙ ОТЧЕТ ПО РЕЗУЛЬТАТАМ ЕГЭ ВСЕХ УЧАСТНИКОВ ПО ОО

Предмет/ОО	Ниже минимального	От минимального до 60	От 61 до 80	От 81 до 99	100	Общий итог
Английский язык	7,23%	44,58%	36,14%	12,05%		83
101	0,00%	33,33%	16,67%	50,00%		12
105	7,14%	50,00%	42,86%	0,00%		14
107	8,33%	41,67%	33,33%	16,67%		12
108	100,00%	0,00%	0,00%	0,00%		1
111	0,00%	20,00%	80,00%	0,00%		5
116	0,00%	0,00%	100,00%	0,00%		2
123	0,00%	33,33%	50,00%	16,67%		12
202	20,00%	20,00%	60,00%	0,00%		5
401	0,00%	100,00%	0,00%	0,00%		2
2106	0,00%	100,00%	0,00%	0,00%		4

РЕЗУЛЬТАТЫ ЕДИНОГО ГОСУДАРСТВЕННОГО ЭКЗАМЕНА НА ТЕРРИТОРИИ ЕАО

Предмет/ОО	Ниже минимального	От минимального до 60	От 61 до 80	От 81 до 99	100	Общий итог
2303	0,00%	50,00%	50,00%	0,00%		2
2307	0,00%	0,00%	100,00%	0,00%		1
2318	40,00%	60,00%	0,00%	0,00%		5
2324	0,00%	100,00%	0,00%	0,00%		1
2502	0,00%	100,00%	0,00%	0,00%		2
2507	0,00%	50,00%	50,00%	0,00%		2
2518	0,00%	100,00%	0,00%	0,00%		1
Биология	30,84%	44,86%	23,36%	0,93%		107
101	46,15%	23,08%	30,77%	0,00%		13
105	11,11%	77,78%	11,11%	0,00%		9
107	33,33%	50,00%	16,67%	0,00%		6
108	100,00%	0,00%	0,00%	0,00%		2
110	0,00%	50,00%	50,00%	0,00%		4
111	60,00%	20,00%	20,00%	0,00%		5
116	50,00%	50,00%	0,00%	0,00%		2
123	13,33%	33,33%	46,67%	6,67%		15
401	0,00%	100,00%	0,00%	0,00%		1
2101	0,00%	100,00%	0,00%	0,00%		1
2102	50,00%	25,00%	25,00%	0,00%		4
2104	100,00%	0,00%	0,00%	0,00%		1
2105	50,00%	50,00%	0,00%	0,00%		2
2106	42,86%	57,14%	0,00%	0,00%		7
2201	0,00%	100,00%	0,00%	0,00%		1
2206	33,33%	0,00%	66,67%	0,00%		3
2302	14,29%	57,14%	28,57%	0,00%		7
2303	100,00%	0,00%	0,00%	0,00%		1
2304	0,00%	0,00%	100,00%	0,00%		1
2307	50,00%	50,00%	0,00%	0,00%		2
2309	0,00%	100,00%	0,00%	0,00%		1
2310	100,00%	0,00%	0,00%	0,00%		1
2315	0,00%	100,00%	0,00%	0,00%		2
2318	0,00%	100,00%	0,00%	0,00%		1
2324	100,00%	0,00%	0,00%	0,00%		1
2401	33,33%	33,33%	33,33%	0,00%		3
2502	0,00%	50,00%	50,00%	0,00%		2
2503	0,00%	66,67%	33,33%	0,00%		3
2511	0,00%	100,00%	0,00%	0,00%		2
2518	50,00%	50,00%	0,00%	0,00%		4
География	13,79%	79,31%	3,45%	3,45%		29
101	0,00%	50,00%	50,00%	0,00%		2
105	0,00%	100,00%	0,00%	0,00%		3
107	0,00%	0,00%	0,00%	100,00%		1
108	100,00%	0,00%	0,00%	0,00%		1
111	0,00%	100,00%	0,00%	0,00%		1
123	0,00%	100,00%	0,00%	0,00%		1
404	100,00%	0,00%	0,00%	0,00%		1
2104	0,00%	100,00%	0,00%	0,00%		1

РЕЗУЛЬТАТЫ ЕДИНОГО ГОСУДАРСТВЕННОГО ЭКЗАМЕНА НА ТЕРРИТОРИИ ЕАО

Предмет/ОО	Ниже минимального	От минимального до 60	От 61 до 80	От 81 до 99	100	Общий итог
2205	0,00%	100,00%	0,00%	0,00%		1
2206	50,00%	50,00%	0,00%	0,00%		4
2305	0,00%	100,00%	0,00%	0,00%		1
2307	0,00%	100,00%	0,00%	0,00%		2
2318	0,00%	100,00%	0,00%	0,00%		6
2401	0,00%	100,00%	0,00%	0,00%		4
Информатика	31,63%	34,69%	27,55%	6,12%		98
101	19,23%	34,62%	30,77%	15,38%		26
105	37,50%	50,00%	0,00%	12,50%		8
106	0,00%	100,00%	0,00%	0,00%		2
107	25,00%	50,00%	25,00%	0,00%		4
108	25,00%	50,00%	25,00%	0,00%		4
110	25,00%	50,00%	0,00%	25,00%		4
111	0,00%	60,00%	40,00%	0,00%		5
123	11,11%	11,11%	77,78%	0,00%		9
202	0,00%	33,33%	66,67%	0,00%		3
2102	100,00%	0,00%	0,00%	0,00%		1
2106	0,00%	0,00%	100,00%	0,00%		2
2206	25,00%	75,00%	0,00%	0,00%		4
2302	60,00%	40,00%	0,00%	0,00%		5
2303	100,00%	0,00%	0,00%	0,00%		1
2307	87,50%	12,50%	0,00%	0,00%		8
2318	100,00%	0,00%	0,00%	0,00%		2
2502	100,00%	0,00%	0,00%	0,00%		1
2503	66,67%	0,00%	33,33%	0,00%		3
2505	0,00%	0,00%	100,00%	0,00%		2
2507	50,00%	0,00%	50,00%	0,00%		2
2511	0,00%	100,00%	0,00%	0,00%		1
2518	0,00%	100,00%	0,00%	0,00%		1
История	17,48%	48,95%	22,38%	10,49%	0,70%	143
101	0,00%	31,82%	31,82%	36,36%		22
105	23,81%	42,86%	28,57%	0,00%	4,76%	21
106	50,00%	50,00%	0,00%	0,00%		2
107	9,09%	63,64%	18,18%	9,09%		11
108	57,14%	14,29%	28,57%	0,00%		7
110	0,00%	100,00%	0,00%	0,00%		7
111	0,00%	20,00%	40,00%	40,00%		5
116	33,33%	16,67%	33,33%	16,67%		6
123	11,11%	55,56%	33,33%	0,00%		9
202	0,00%	60,00%	20,00%	20,00%		5
401	50,00%	50,00%	0,00%	0,00%		2
2106	0,00%	0,00%	100,00%	0,00%		1
2201	50,00%	50,00%	0,00%	0,00%		2
2203	0,00%	100,00%	0,00%	0,00%		1
2206	100,00%	0,00%	0,00%	0,00%		1
2302	0,00%	100,00%	0,00%	0,00%		1
2303	0,00%	100,00%	0,00%	0,00%		3

РЕЗУЛЬТАТЫ ЕДИНОГО ГОСУДАРСТВЕННОГО ЭКЗАМЕНА НА ТЕРРИТОРИИ ЕАО

Предмет/ОО	Ниже минимального	От минимального до 60	От 61 до 80	От 81 до 99	100	Общий итог
2307	0,00%	50,00%	50,00%	0,00%		4
2318	50,00%	50,00%	0,00%	0,00%		2
2324	0,00%	0,00%	0,00%	100,00%		1
2401	28,57%	42,86%	28,57%	0,00%		7
2501	0,00%	0,00%	100,00%	0,00%		1
2502	0,00%	100,00%	0,00%	0,00%		1
2503	33,33%	66,67%	0,00%	0,00%		12
2507	0,00%	0,00%	50,00%	50,00%		2
2511	0,00%	100,00%	0,00%	0,00%		1
2518	16,67%	83,33%	0,00%	0,00%		6
Китайский язык	0,00%	100,00%	0,00%	0,00%		1
2106	0,00%	100,00%	0,00%	0,00%		1
Литература	19,51%	68,29%	12,20%	0,00%		41
101	20,00%	60,00%	20,00%	0,00%		5
105	33,33%	66,67%	0,00%	0,00%		3
106	100,00%	0,00%	0,00%	0,00%		1
107	0,00%	83,33%	16,67%	0,00%		6
108	0,00%	100,00%	0,00%	0,00%		2
110	0,00%	100,00%	0,00%	0,00%		2
111	0,00%	100,00%	0,00%	0,00%		2
123	0,00%	50,00%	50,00%	0,00%		2
401	33,33%	33,33%	33,33%	0,00%		3
404	0,00%	100,00%	0,00%	0,00%		1
2102	50,00%	50,00%	0,00%	0,00%		2
2105	0,00%	100,00%	0,00%	0,00%		1
2106	33,33%	33,33%	33,33%	0,00%		3
2206	100,00%	0,00%	0,00%	0,00%		1
2307	0,00%	100,00%	0,00%	0,00%		3
2324	0,00%	100,00%	0,00%	0,00%		1
2401	0,00%	100,00%	0,00%	0,00%		1
2503	0,00%	100,00%	0,00%	0,00%		1
2504	100,00%	0,00%	0,00%	0,00%		1
Математика проф	14,91%	39,47%	31,58%	13,60%	0,44%	228
101	4,88%	19,51%	41,46%	31,71%	2,44%	41
105	35,00%	25,00%	30,00%	10,00%		20
106	0,00%	50,00%	50,00%	0,00%		2
107	7,14%	42,86%	35,71%	14,29%		14
108	16,67%	50,00%	33,33%	0,00%		6
110	27,27%	45,45%	18,18%	9,09%		11
111	15,38%	30,77%	46,15%	7,69%		13
116	66,67%	0,00%	33,33%	0,00%		3
123	5,88%	5,88%	52,94%	35,29%		17
202	0,00%	14,29%	71,43%	14,29%		7
2102	0,00%	60,00%	40,00%	0,00%		5
2104	0,00%	100,00%	0,00%	0,00%		2
2106	16,67%	33,33%	33,33%	16,67%		6
2205	100,00%	0,00%	0,00%	0,00%		1

РЕЗУЛЬТАТЫ ЕДИНОГО ГОСУДАРСТВЕННОГО ЭКЗАМЕНА НА ТЕРРИТОРИИ ЕАО

Предмет/ОО	Ниже минимального	От минимального до 60	От 61 до 80	От 81 до 99	100	Общий итог
2206	0,00%	70,00%	30,00%	0,00%		10
2302	53,33%	40,00%	0,00%	6,67%		15
2303	0,00%	60,00%	40,00%	0,00%		5
2304	0,00%	100,00%	0,00%	0,00%		1
2307	16,67%	75,00%	8,33%	0,00%		12
2310	25,00%	75,00%	0,00%	0,00%		4
2315	0,00%	100,00%	0,00%	0,00%		1
2318	14,29%	71,43%	14,29%	0,00%		7
2401	0,00%	85,71%	14,29%	0,00%		7
2501	0,00%	100,00%	0,00%	0,00%		1
2503	0,00%	50,00%	50,00%	0,00%		2
2504	0,00%	100,00%	0,00%	0,00%		1
2505	0,00%	0,00%	0,00%	100,00%		2
2507	14,29%	57,14%	28,57%	0,00%		7
2511	0,00%	100,00%	0,00%	0,00%		1
2518	0,00%	0,00%	75,00%	25,00%		4
Обществознание	31,21%	45,49%	18,68%	4,62%		455
101	14,81%	38,89%	29,63%	16,67%		54
105	20,00%	47,50%	30,00%	2,50%		40
106	50,00%	50,00%	0,00%	0,00%		8
107	28,95%	50,00%	18,42%	2,63%		38
108	55,00%	40,00%	5,00%	0,00%		20
110	41,18%	52,94%	5,88%	0,00%		17
111	38,10%	19,05%	33,33%	9,52%		21
116	55,56%	33,33%	11,11%	0,00%		9
123	16,13%	41,94%	35,48%	6,45%		31
202	0,00%	63,64%	36,36%	0,00%		11
401	22,22%	61,11%	5,56%	11,11%		18
402	0,00%	100,00%	0,00%	0,00%		1
404	0,00%	100,00%	0,00%	0,00%		1
2101	16,67%	50,00%	33,33%	0,00%		6
2102	40,00%	40,00%	20,00%	0,00%		5
2104	0,00%	100,00%	0,00%	0,00%		4
2105	0,00%	100,00%	0,00%	0,00%		1
2106	40,00%	50,00%	10,00%	0,00%		10
2201	57,14%	42,86%	0,00%	0,00%		7
2203	33,33%	66,67%	0,00%	0,00%		3
2205	50,00%	50,00%	0,00%	0,00%		2
2206	70,59%	23,53%	5,88%	0,00%		17
2302	42,86%	42,86%	14,29%	0,00%		7
2303	33,33%	41,67%	16,67%	8,33%		12
2305	0,00%	100,00%	0,00%	0,00%		1
2307	25,00%	37,50%	25,00%	12,50%		8
2310	0,00%	75,00%	25,00%	0,00%		4
2315	50,00%	50,00%	0,00%	0,00%		8
2318	45,45%	45,45%	9,09%	0,00%		11
2324	60,00%	40,00%	0,00%	0,00%		5

РЕЗУЛЬТАТЫ ЕДИНОГО ГОСУДАРСТВЕННОГО ЭКЗАМЕНА НА ТЕРРИТОРИИ ЕАО

Предмет/ОО	Ниже минимального	От минимального до 60	От 61 до 80	От 81 до 99	100	Общий итог
2401	47,37%	31,58%	21,05%	0,00%		19
2501	0,00%	75,00%	25,00%	0,00%		4
2502	40,00%	40,00%	20,00%	0,00%		5
2503	44,44%	50,00%	5,56%	0,00%		18
2507	12,50%	50,00%	12,50%	25,00%		8
2510	100,00%	0,00%	0,00%	0,00%		3
2511	0,00%	66,67%	33,33%	0,00%		3
2518	13,33%	66,67%	20,00%	0,00%		15
Русский язык	1,40%	60,05%	30,41%	8,02%	0,13%	786
101	0,00%	38,95%	40,00%	21,05%		95
105	0,00%	58,21%	37,31%	4,48%		67
106	0,00%	100,00%	0,00%	0,00%		22
107	0,00%	50,00%	32,00%	16,00%	2,00%	50
108	3,45%	75,86%	20,69%	0,00%		29
110	0,00%	39,13%	60,87%	0,00%		23
111	0,00%	53,13%	31,25%	15,63%		32
116	21,74%	65,22%	8,70%	4,35%		23
123	0,00%	33,96%	49,06%	16,98%		53
202	0,00%	40,00%	60,00%	0,00%		15
402	0,00%	100,00%	0,00%	0,00%		7
404	0,00%	0,00%	100,00%	0,00%		1
2101	0,00%	42,86%	57,14%	0,00%		7
2102	0,00%	66,67%	33,33%	0,00%		18
2104	8,33%	83,33%	8,33%	0,00%		12
2105	0,00%	66,67%	33,33%	0,00%		3
2106	0,00%	52,17%	39,13%	8,70%		23
2201	0,00%	83,33%	16,67%	0,00%		12
2203	0,00%	100,00%	0,00%	0,00%		6
2205	0,00%	66,67%	33,33%	0,00%		3
2206	5,41%	83,78%	8,11%	2,70%		37
2302	0,00%	48,15%	40,74%	11,11%		27
2303	0,00%	68,75%	18,75%	12,50%		16
2304	0,00%	50,00%	50,00%	0,00%		4
2305	0,00%	100,00%	0,00%	0,00%		1
2307	0,00%	52,38%	42,86%	4,76%		21
2309	0,00%	100,00%	0,00%	0,00%		3
2310	0,00%	83,33%	16,67%	0,00%		6
2315	0,00%	100,00%	0,00%	0,00%		12
2318	0,00%	68,75%	31,25%	0,00%		16
2324	0,00%	83,33%	0,00%	16,67%		6
2401	0,00%	62,50%	33,33%	4,17%		24
2501	14,29%	64,29%	21,43%	0,00%		14
2502	0,00%	62,50%	37,50%	0,00%		8
2503	0,00%	82,14%	14,29%	3,57%		28
2504	0,00%	60,00%	40,00%	0,00%		5
2505	0,00%	40,00%	20,00%	40,00%		5
2507	0,00%	73,68%	15,79%	10,53%		19

РЕЗУЛЬТАТЫ ЕДИНОГО ГОСУДАРСТВЕННОГО ЭКЗАМЕНА НА ТЕРРИТОРИИ ЕАО

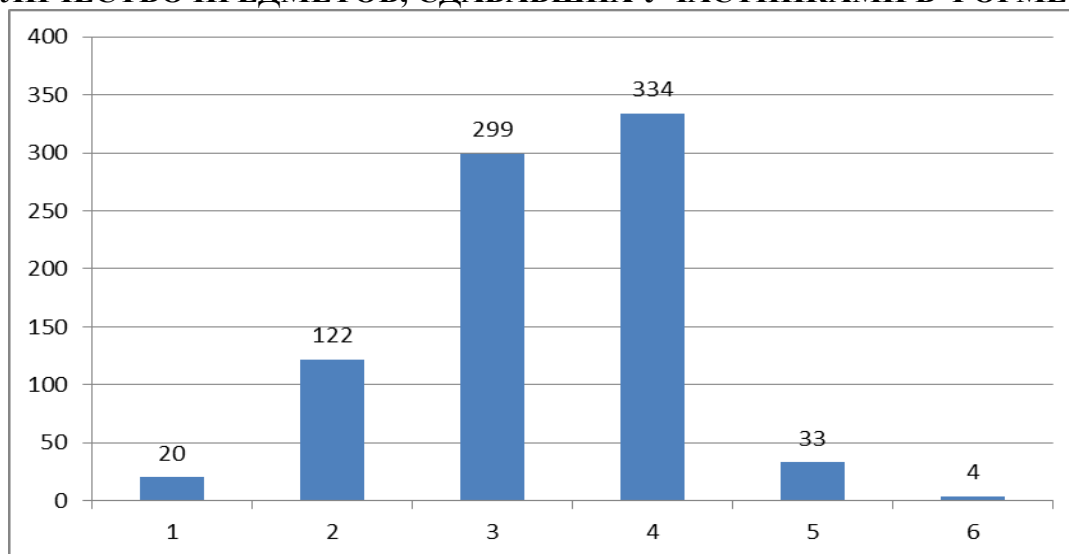
Предмет/ОО	Ниже минимального	От минимального до 60	От 61 до 80	От 81 до 99	100	Общий итог
2510	0,00%	85,71%	14,29%	0,00%		7
2511	0,00%	66,67%	33,33%	0,00%		6
2518	0,00%	60,00%	35,00%	5,00%		20
Физика	3,19%	56,38%	35,11%	5,32%		94
101	0,00%	41,18%	41,18%	17,65%		17
105	0,00%	54,55%	36,36%	9,09%		11
107	0,00%	66,67%	33,33%	0,00%		3
108	0,00%	100,00%	0,00%	0,00%		3
110	0,00%	0,00%	100,00%	0,00%		2
111	0,00%	50,00%	50,00%	0,00%		6
116	0,00%	100,00%	0,00%	0,00%		1
123	33,33%	33,33%	33,33%	0,00%		3
202	0,00%	66,67%	33,33%	0,00%		3
401	0,00%	75,00%	0,00%	25,00%		4
2102	0,00%	0,00%	100,00%	0,00%		3
2104	0,00%	100,00%	0,00%	0,00%		1
2106	0,00%	33,33%	66,67%	0,00%		3
2201	0,00%	100,00%	0,00%	0,00%		1
2205	0,00%	100,00%	0,00%	0,00%		1
2206	33,33%	33,33%	33,33%	0,00%		3
2302	0,00%	50,00%	50,00%	0,00%		4
2303	0,00%	100,00%	0,00%	0,00%		2
2304	0,00%	100,00%	0,00%	0,00%		1
2307	25,00%	50,00%	25,00%	0,00%		4
2310	0,00%	100,00%	0,00%	0,00%		1
2315	0,00%	100,00%	0,00%	0,00%		1
2318	0,00%	100,00%	0,00%	0,00%		3
2401	0,00%	66,67%	33,33%	0,00%		3
2503	0,00%	100,00%	0,00%	0,00%		2
2504	0,00%	100,00%	0,00%	0,00%		1
2507	0,00%	60,00%	40,00%	0,00%		5
2518	0,00%	0,00%	100,00%	0,00%		2
Химия	23,44%	40,63%	23,44%	10,94%	1,56%	64
101	28,57%	14,29%	28,57%	14,29%	14,29%	7
105	25,00%	37,50%	25,00%	12,50%		8
107	0,00%	100,00%	0,00%	0,00%		1
110	0,00%	100,00%	0,00%	0,00%		1
116	100,00%	0,00%	0,00%	0,00%		1
123	9,09%	45,45%	36,36%	9,09%		11
401	0,00%	50,00%	0,00%	50,00%		2
2102	0,00%	66,67%	33,33%	0,00%		3
2105	100,00%	0,00%	0,00%	0,00%		2
2106	25,00%	75,00%	0,00%	0,00%		4
2201	0,00%	100,00%	0,00%	0,00%		1
2206	33,33%	0,00%	33,33%	33,33%		3
2302	28,57%	42,86%	14,29%	14,29%		7
2303	100,00%	0,00%	0,00%	0,00%		2

Предмет/ОО	Ниже минимального	От минимального до 60	От 61 до 80	От 81 до 99	100	Общий итог
2304	0,00%	0,00%	100,00%	0,00%		1
2309	0,00%	100,00%	0,00%	0,00%		1
2315	0,00%	0,00%	100,00%	0,00%		1
2318	0,00%	100,00%	0,00%	0,00%		1
2401	0,00%	50,00%	50,00%	0,00%		2
2501	100,00%	0,00%	0,00%	0,00%		1
2502	0,00%	0,00%	100,00%	0,00%		1
2503	0,00%	50,00%	0,00%	50,00%		2
2518	0,00%	100,00%	0,00%	0,00%		1
Общий итог	11,62%	40,54%	21,00%	5,96%	0,15%	2686

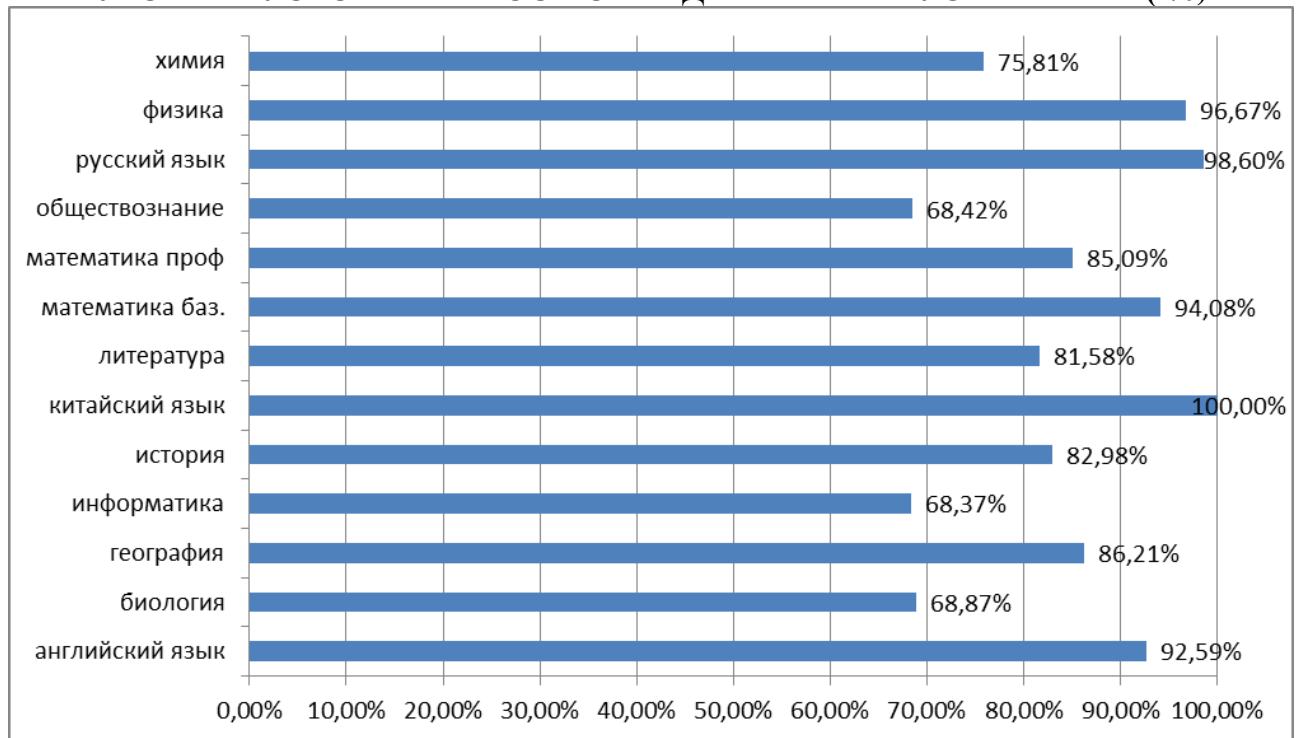
РАСПРЕДЕЛЕНИЕ ВСЕХ УЧАСТНИКОВ ЕГЭ ПО ПРЕДМЕТАМ ПО ГЕНДЕРНОМУ ПРИЗНАКУ

Предмет	Количество девушек	Количество юношей	Всего участников	Процент девушек	Процент юношей
Английский язык	53	30	83	63,86%	36,14%
Биология	76	31	107	71,03%	28,97%
География	13	16	29	44,83%	55,17%
Информатика и ИКТ	25	73	98	25,51%	74,49%
История	78	65	143	54,55%	45,45%
Китайский язык	1		1	100,00%	0,00%
Литература	38	3	41	92,68%	7,32%
Математика базовая	336	221	557	60,32%	39,68%
Математика проф.	84	144	228	36,84%	63,16%
Обществознание	303	152	455	66,59%	33,41%
Русский язык	458	328	786	58,27%	41,73%
Физика	20	74	94	21,28%	78,72%
Химия	44	20	64	68,75%	31,25%
Общий итог	1529	936	2686		

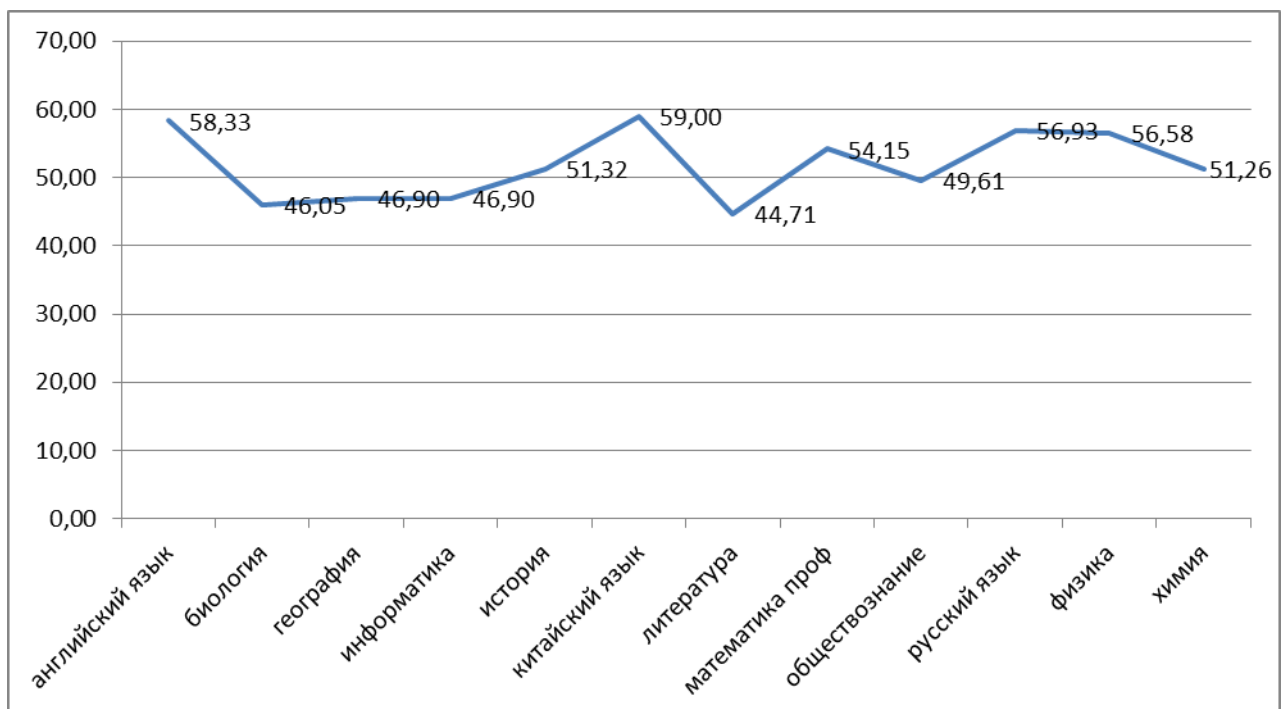
КОЛИЧЕСТВО ПРЕДМЕТОВ, СДАВАВШИХ УЧАСТНИКАМИ В ФОРМЕ ЕГЭ



УРОВЕНЬ УСВОЕНИЯ ФГОС ПО ПРЕДМЕТАМ ВЫПУСКНИКАМИ (%)



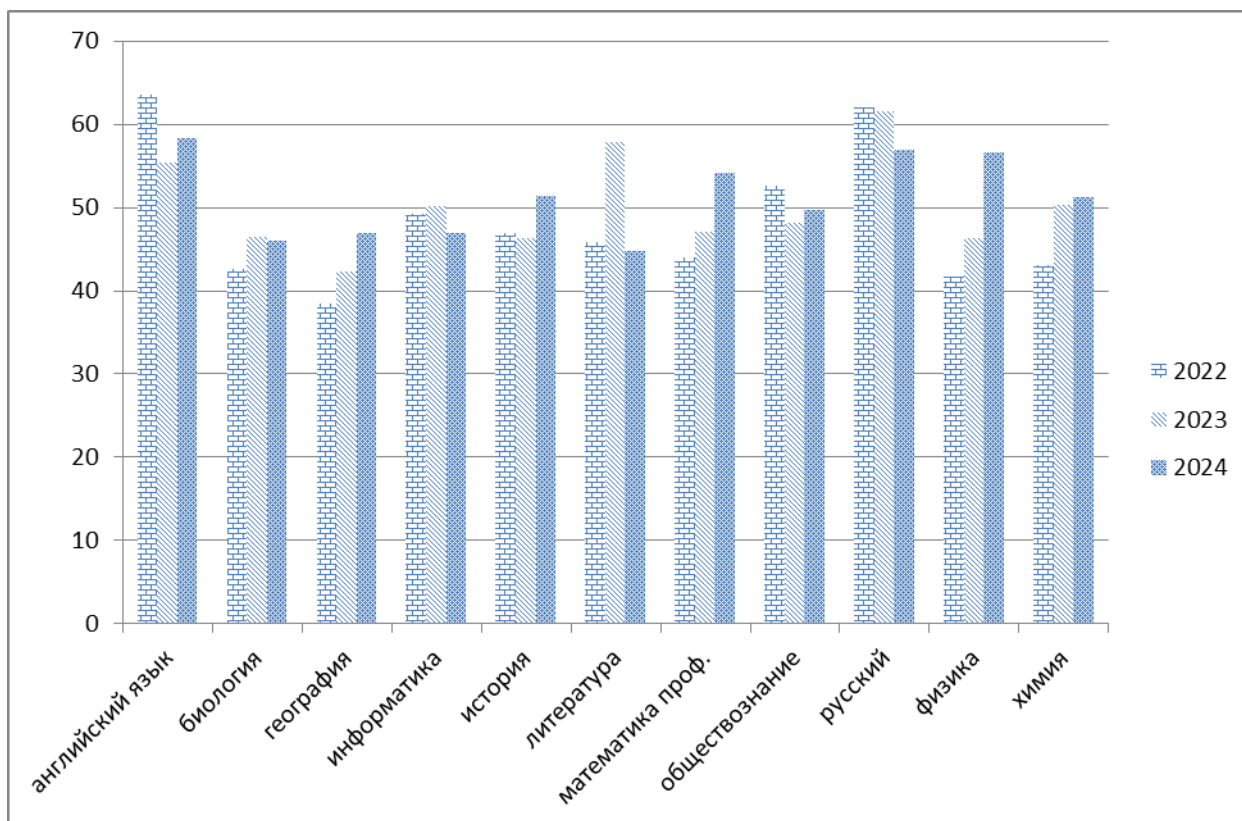
СРЕДНИЙ ТЕСТОВЫЙ БАЛЛ ПО ПРЕДМЕТАМ



СРЕДНИЙ БАЛЛ ПО ПРЕДМЕТАМ В ОО

Код ОО	Английский язык	Биология	География	Информатика и ИКТ	История	Китайский язык	Литература	Математика баз.	Математика проф.	Обществознание	Русский язык	Физика	Химия
101	72,00	43,00	58,00	53,31	70,14		41,20	4,36	68,98	60,22	66,46	66,53	61,86
105	57,86	42,00	52,33	46,13	49,00		39,33	4,02	46,55	53,40	59,63	60,45	50,13
106				48,50	31,00		18,00	3,14	59,00	34,63	44,82		
107	57,25	45,00	90,00	40,50	53,00		50,67	4,22	57,71	48,97	62,44	54,67	44,00
108	13,00	15,50	33,00	48,50	33,00		51,00	3,65	46,17	38,90	50,17	47,00	
110		54,00		50,50	40,00		48,50	3,83	47,09	43,41	61,87	66,00	46,00
111	64,20	36,20	43,00	64,20	68,40		52,50	4,00	57,31	53,14	60,81	51,17	
116	63,00	43,00			48,83			3,50	37,00	42,78	41,39	48,00	20,00
123	63,67	59,47	55,00	63,67	51,11		63,50	4,44	72,00	56,81	65,47	48,33	57,64
202	55,00			59,33	60,80			4,50	67,71	59,73	63,73	65,33	
402								2,71		49,00	45,43		
404			17,00				38,00	5,00		57,00	70,00		
2101		46,00						3,29		53,67	57,00		
2102		43,75		7,00			35,00	4,08	54,40	49,60	55,28	71,33	48,33
2104		17,00	44,00					3,70	33,50	49,25	43,58	46,00	
2105		35,50					55,00	4,33		52,00	54,67		30,00
2106	53,00	39,14		76,00	76,00	59,00	51,33	3,71	57,33	41,50	60,13	60,33	43,25
2201		46,00			27,00			3,83		39,71	40,33	44,00	52,00
2203					40,00			3,33		44,00	48,00		
2205			47,00					3,50	22,00	30,50	49,00	44,00	
2206		59,00	37,25	48,00	20,00		13,00	3,48	52,00	33,71	47,00	43,67	64,33
2302		49,57		30,20	32,00			3,67	30,00	44,00	64,30	58,75	45,71
2303	67,00	33,00		0,00	39,67			4,45	54,00	51,08	54,31	49,50	13,50
2304		76,00						4,33	58,00		56,50	44,00	77,00
2305			44,00					4,00		44,00	58,00		
2307	71,00	38,00	40,00	18,13	65,75		43,67	4,11	40,92	57,50	59,05	44,00	
2309		36,00						3,67			49,33		48,00
2310		26,00						4,00	38,25	56,75	54,67	53,00	
2315		45,50						3,64	34,00	40,75	44,25	43,00	65,00
2318	33,20	58,00	50,33	13,50	32,00			4,11	42,14	46,36	56,13	51,00	55,00
2324	22,00	19,00			91,00		44,00	3,33		37,80	52,17		
2401		51,00	45,75		50,57		41,00	4,35	42,29	46,58	55,83	50,33	67,50
2501					80,00			3,77	46,00	56,50	43,93		17,00
2502	49,00	53,00		7,00	44,00			3,88		42,80	54,25		64,00
2503		55,00		33,33	34,08		53,00	3,88	67,00	43,22	48,93	49,00	65,50
2504							23,00	4,00	46,00		49,20	36,00	
2505				75,00				4,33	84,00		67,80		
2507	60,50			47,00	81,00			3,75	44,71	58,75	54,63	55,20	
2510								4,43		36,67	50,29		
2511		53,50		43,00	45,00			4,40	40,00	58,67	60,50		
2518	41,00	42,25		46,00	42,67			4,38	73,50	53,13	58,85	69,50	38,00

ДИНАМИКА ИЗМЕНЕНИЯ СРЕДНЕГО БАЛЛА ПО ПРЕДМЕТАМ ЗА 3 ГОДА

СРАВНИТЕЛЬНЫЕ РЕЗУЛЬТАТЫ ПО ПРЕДМЕТАМ ЗА ТРИ ГОДА
(ВСЕ УЧАСТНИКИ, ВСЕ ЭТАПЫ ПРОВЕДЕНИЯ ЕГЭ)

Предмет	Год	Кол-во участников ЕГЭ	Преодолели мин. порог		Не преодолели мин. порог		Кол-во набравших 100 баллов
			Кол-во	%	Кол-во	%	
Русский язык	2024	786	775	98,60	11	1,40	1
	2023	867	859	99,08	8	0,92	1
	2022	843	840	99,64	3	0,36	
Математика	2024	228	194	85,09	34	14,91	1
	2023	223	198	88,79	25	11,21	
	2022	239	191	79,92	48	20,08	
Физика	2024	94	91	96,81	3	3,19	
	2023	109	90	82,57	19	17,43	
	2022	96	73	76,04	23	23,96	
Химия	2024	64	49	76,56	15	23,44	1
	2023	83	61	73,49	22	26,51	
	2022	79	54	68,35	25	31,65	

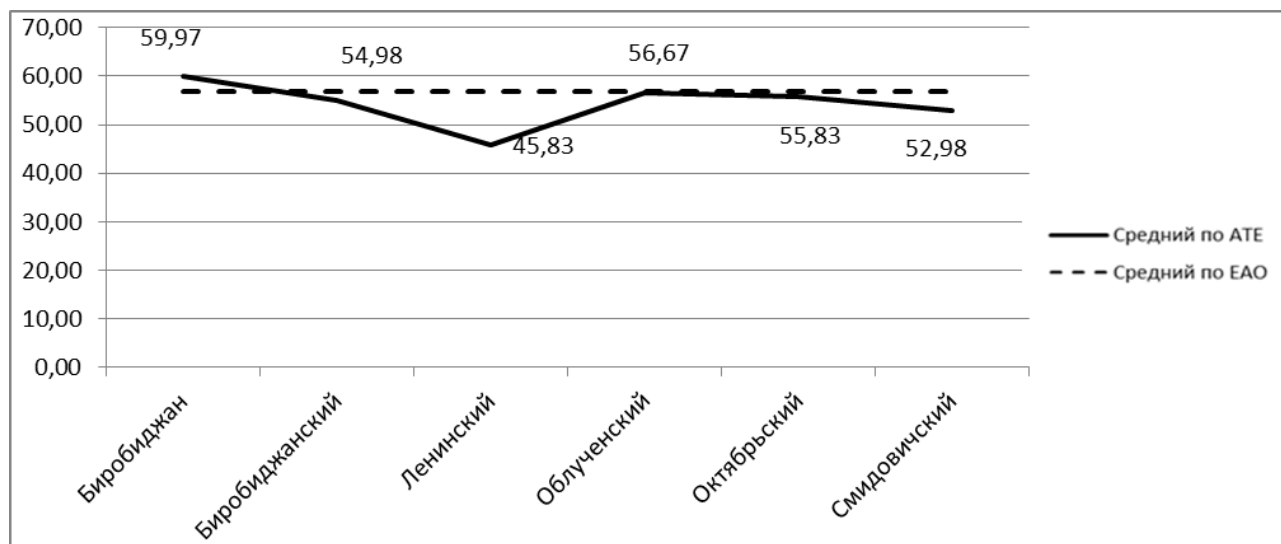
РЕЗУЛЬТАТЫ ЕДИНОГО ГОСУДАРСТВЕННОГО ЭКЗАМЕНА НА ТЕРРИТОРИИ ЕАО

Предмет	Год	Кол-во участников ЕГЭ	Преодолели мин. порог		Не преодолели мин. порог		Кол-во набравших 100 баллов
			Кол-во	%	Кол-во	%	
Информатика и ИКТ	2024	98	67	68,37	31	31,63	
	2023	79	63	79,75	16	20,25	
	2022	71	51	71,83	20	28,17	
Биология	2024	107	74	69,16	33	30,84	
	2023	134	101	75,37	33	24,63	
	2022	133	96	72,18	37	27,82	
История	2024	143	118	82,52	25	17,48	1
	2023	192	147	76,56	45	23,44	
	2022	174	135	77,59	39	22,41	
География	2024	29	25	86,21	4	13,79	
	2023	41	31	75,61	10	24,39	
	2022	47	31	65,96	16	34,04	
Английский язык	2024	83	77	92,77	6	7,23	
	2023	61	51	83,61	10	16,39	
	2022	75	75	100,00	0	0,00	
Обществознание	2024	455	313	68,79	142	31,21	
	2023	518	331	63,90	187	36,10	
	2022	514	385	74,90	129	25,10	
Литература	2024	41	33	80,49	8	19,51	
	2023	47	44	93,62	3	6,38	2
	2022	44	38	86,36	6	13,64	
Итого	2024	2128	1816	85,34	312	14,66	4
	2023	2354	1976	83,94	378	16,06	3
	2021	2701	2307	85,41	394	14,59	3

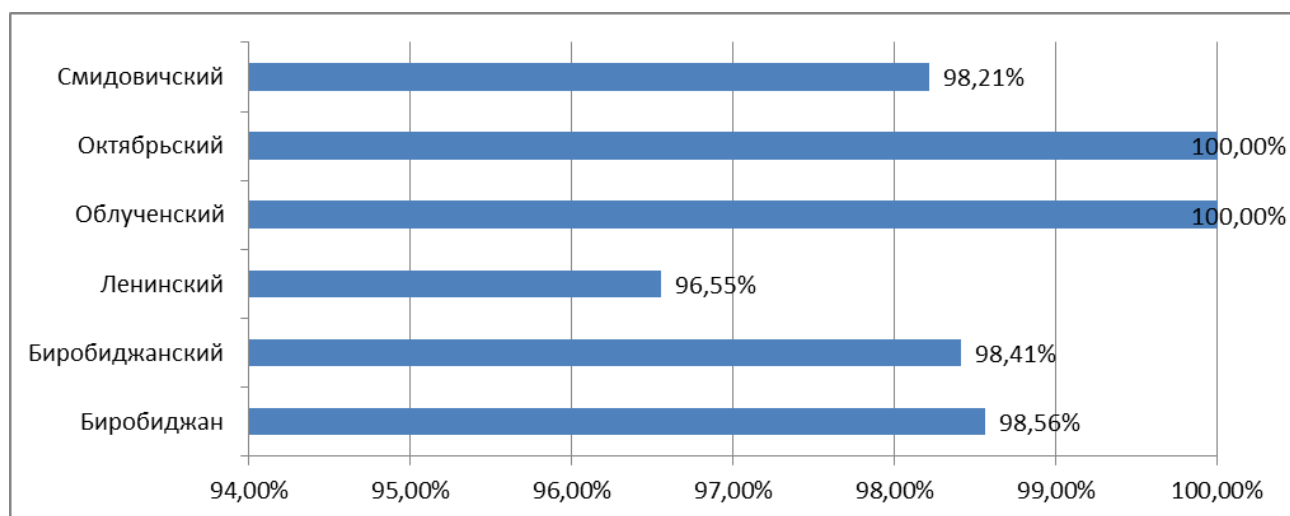
ТЕСТОВЫЙ БАЛЛ ПО МУНИЦИПАЛЬНЫМ ОБРАЗОВАНИЯМ Русский язык

Наименование	Количество участников	Балл		
		Сред.	Мин.	Макс.
Биробиджан	417	59,97	0	100
Биробиджанский	63	54,98	22	89
Ленинский	58	45,83	10	86
Облученский	112	56,67	27	91
Октябрьский	24	55,83	32	89
Смидовичский	112	52,98	20	97
По ЕАО	786	56,93	0	100

Распределение средних баллов по русскому языку

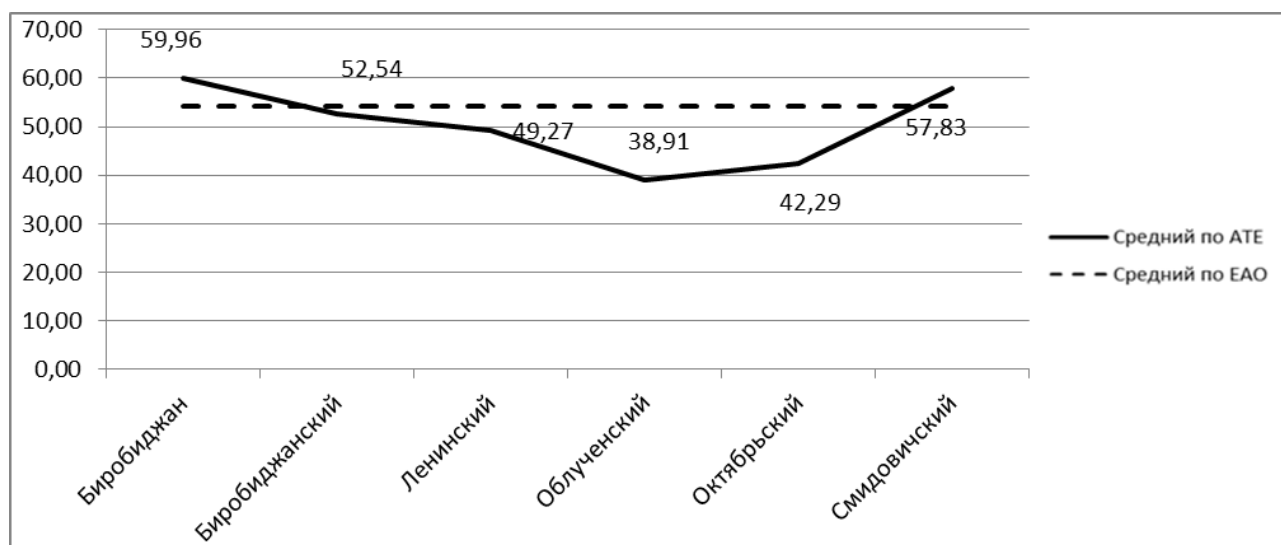
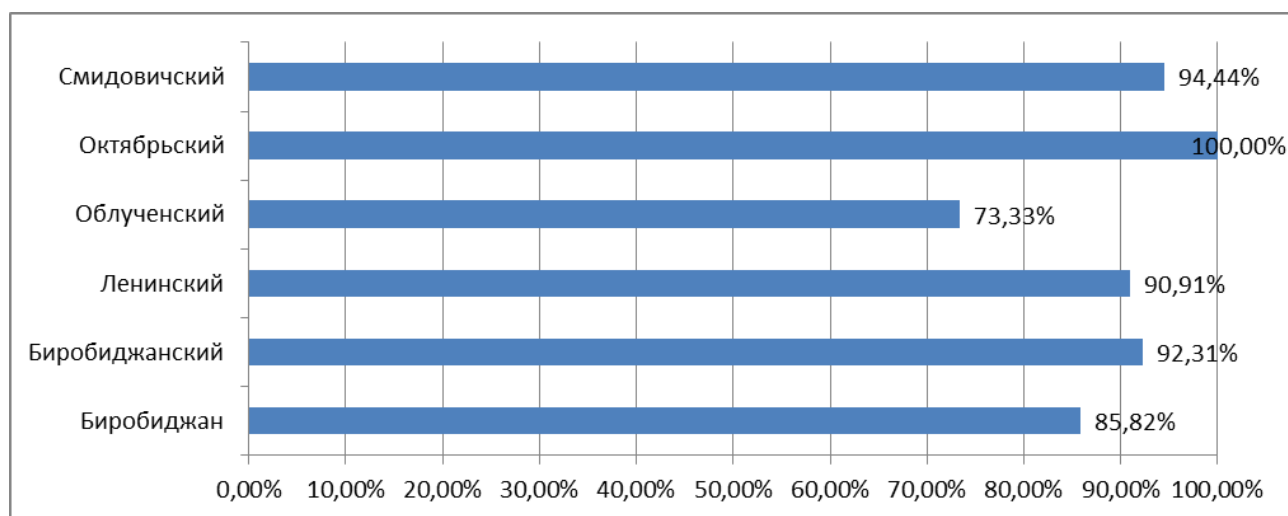


Уровень усвоения ФГОС по русскому языку, %



Математика профильная

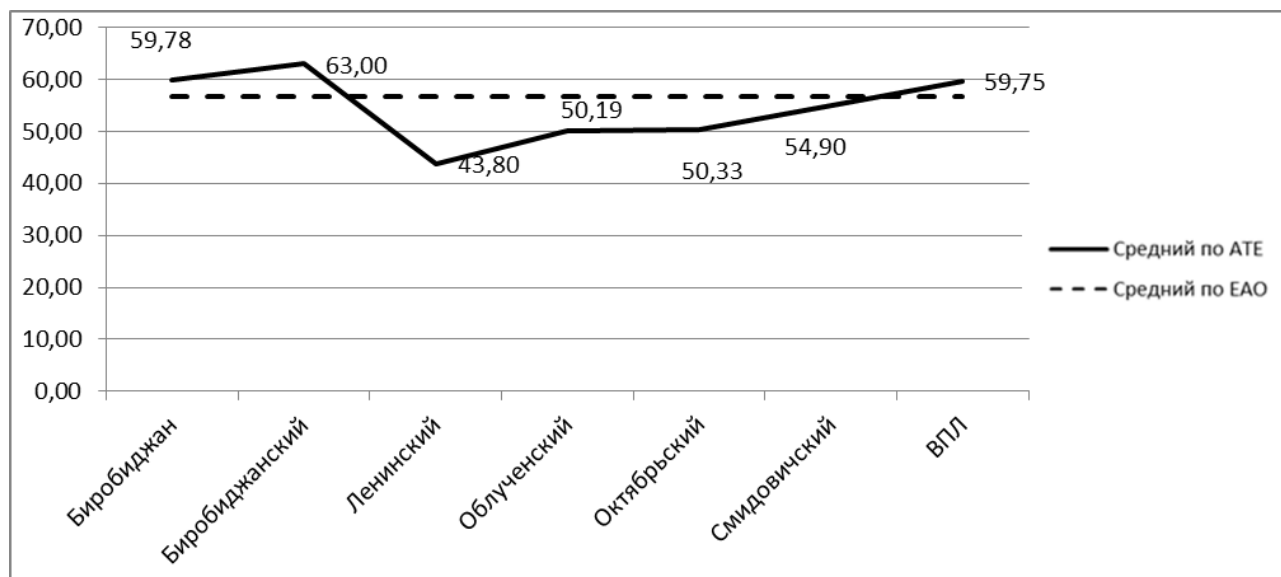
Наименование	Количество участников	Балл		
		Сред.	Мин.	Макс.
Биробиджан	134	59,96	11	100
Биробиджанский	13	52,54	22	82
Ленинский	11	49,27	22	74
Облученский	45	38,91	11	84
Октябрьский	7	42,29	27	64
Смидовичский	18	57,83	22	86
По ЕАО	228	54,15	11	100

Распределение средних баллов по профильной математике**Уровень усвоения ФГОС по математике профильной, %**

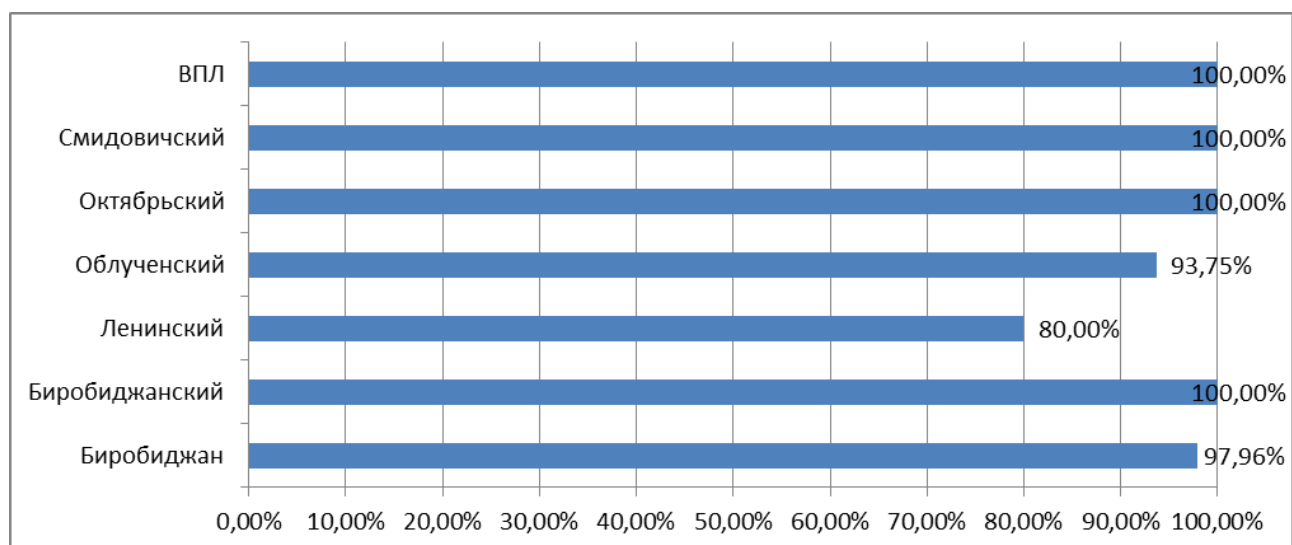
Физика

Наименование	Количество участников	Балл		
		Сред.	Мин.	Макс.
Биробиджан	49	59,78	27	92
Биробиджанский	7	63,00	46	76
Ленинский	5	43,80	14	68
Облученский	16	50,19	18	79
Октябрьский	3	50,33	39	61
Смидовичский	10	54,90	36	71
ВПЛ	4	59,75	36	90
По ЕАО	94	56,71	14	92

Распределение средних баллов по физике



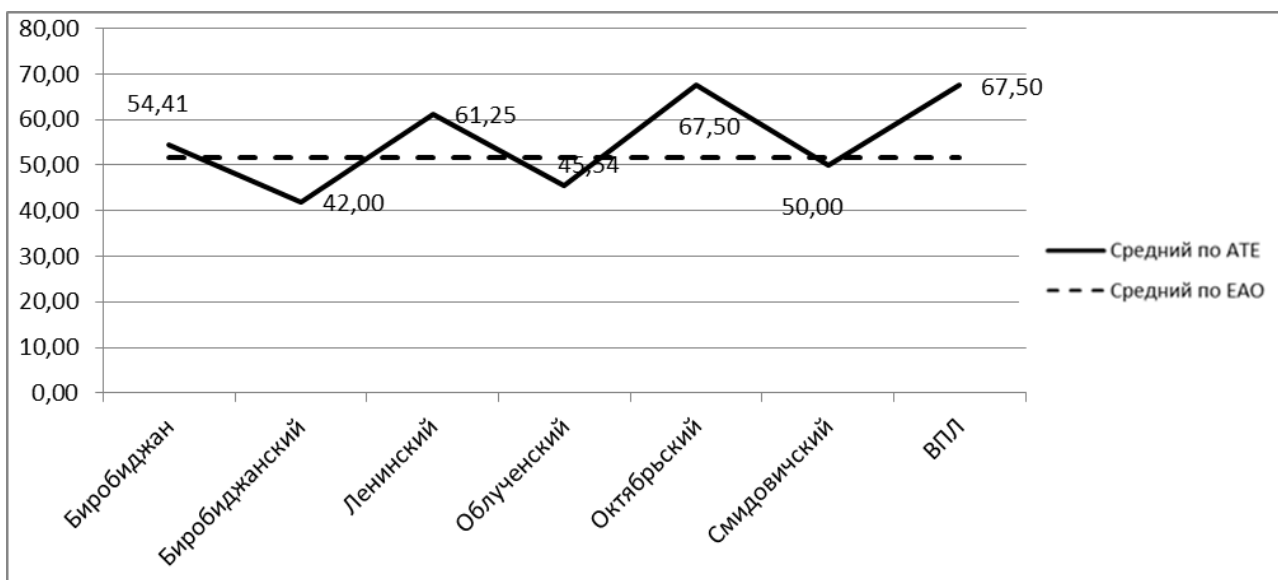
Уровень усвоения ФГОС по физике, %



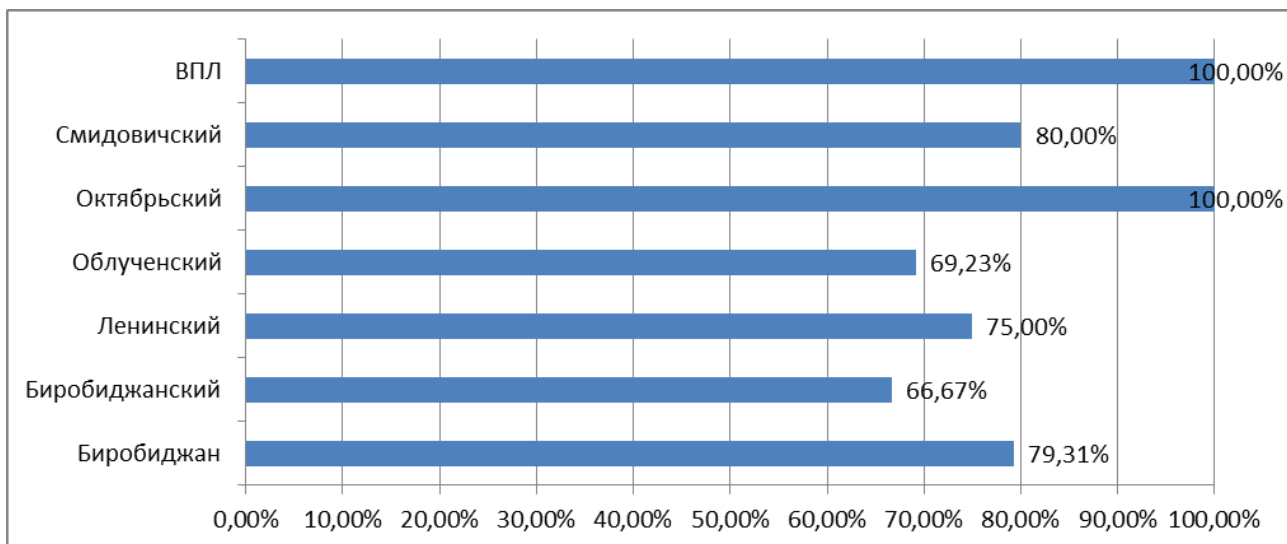
Химия

Наименование	Количество участников	Балл		
		Сред.	Мин.	Макс.
Биробиджан	29	54,41	20	100
Биробиджанский	9	42,00	27	71
Ленинский	4	61,25	27	86
Облученский	13	45,54	4	97
Октябрьский	2	67,50	56	79
Смидовичский	5	50,00	17	82
ВПЛ	2	67,50	51	84
По ЕАО	64	51,77	4	100

Распределение средних баллов по химии



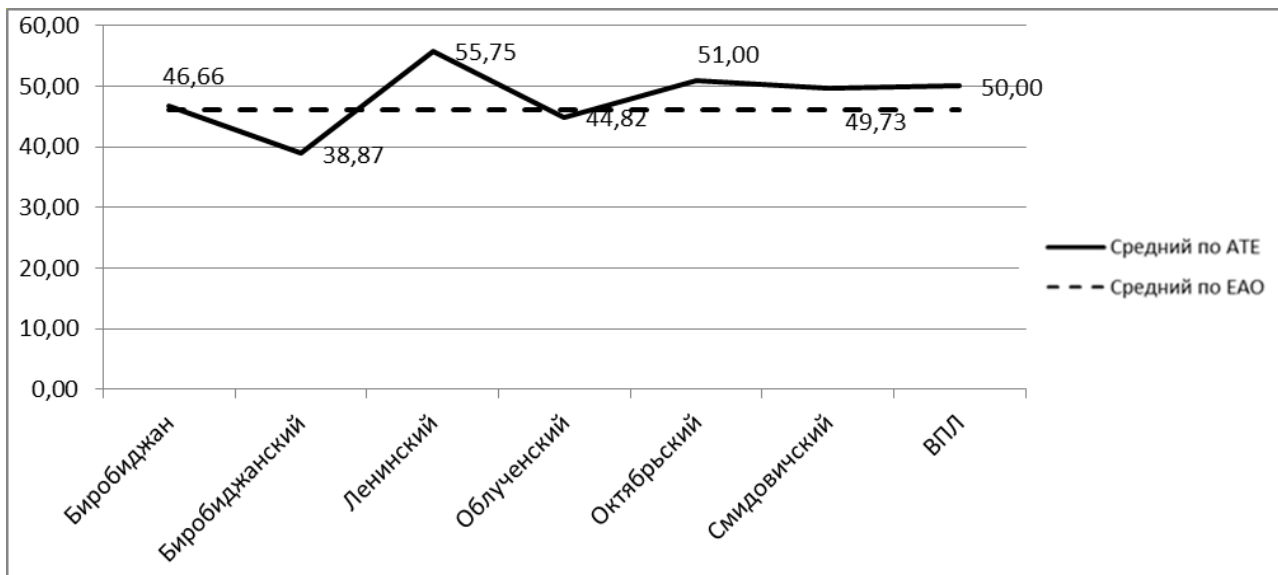
Уровень усвоения ФГОС по химии, %



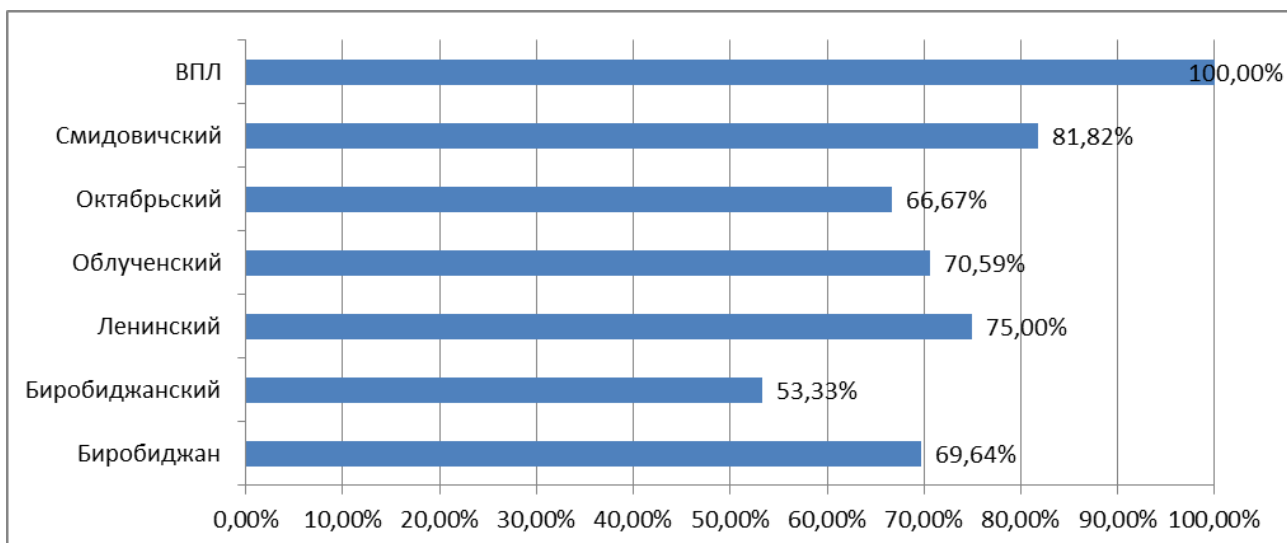
Биология

Наименование	Количество участников	Балл		
		Сред.	Мин.	Макс.
Биробиджан	56	46,66	12	81
Биробиджанский	15	38,87	17	73
Ленинский	4	55,75	26	76
Облученский	17	44,82	19	76
Октябрьский	3	51,00	24	74
Смидовичский	11	49,73	28	72
ВПЛ	1	50,00	50	50
По ЕАО	107	46,08	12	81

Распределение средних баллов по биологии



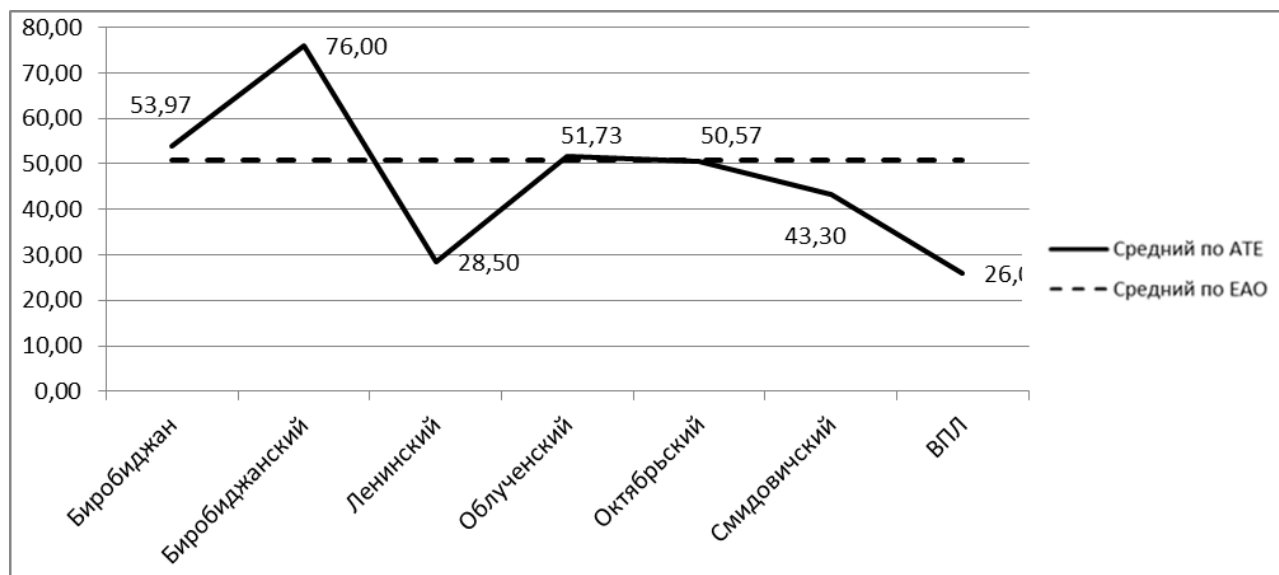
Уровень усвоения ФГОС по биологии, %



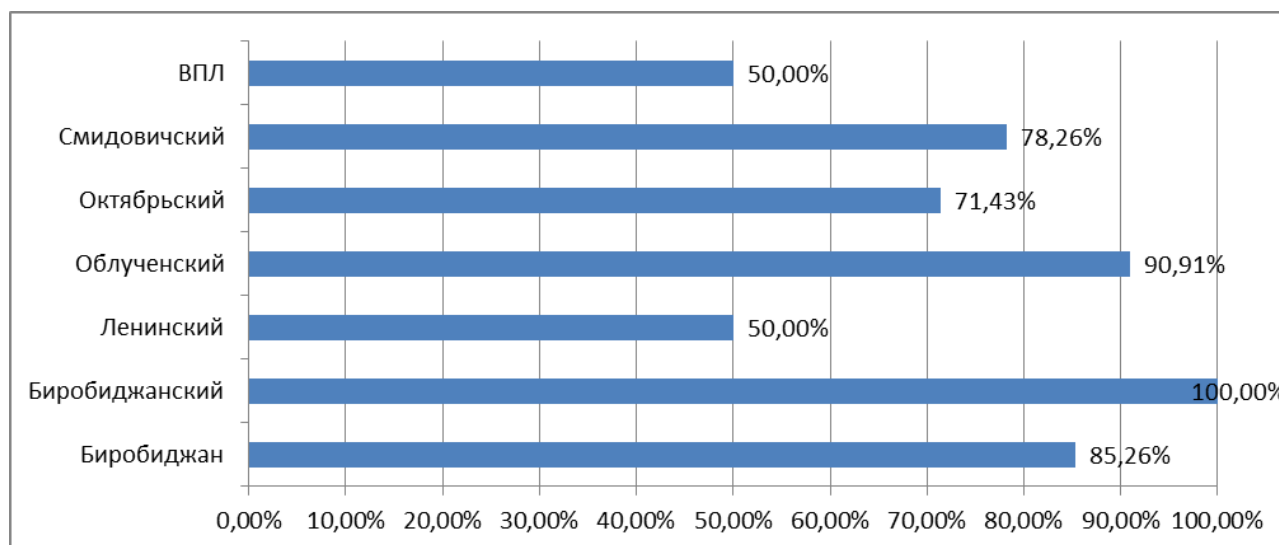
История

Наименование	Количество участников	Балл		
		Сред.	Мин.	Макс.
Биробиджан	95	53,97	4	100
Биробиджанский	1	76,00	76	76
Ленинский	4	28,50	20	40
Облученский	11	51,73	24	91
Октябрьский	7	50,57	24	76
Смидовичский	23	43,30	12	84
ВПЛ	2	26,00	12	40
По ЕАО	143	50,97	4	100

Распределение средних баллов по истории



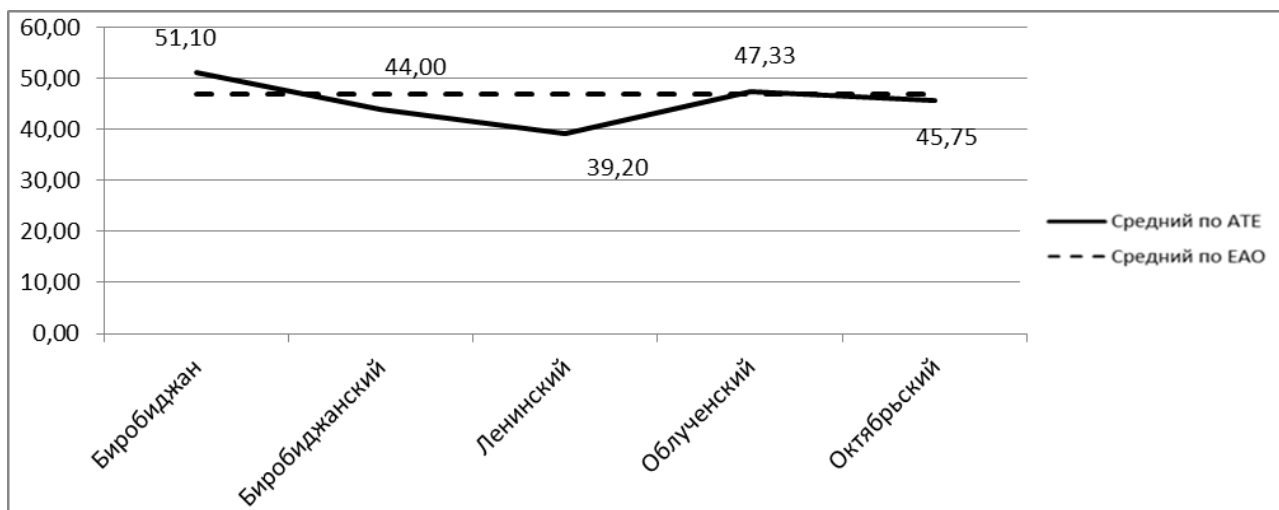
Уровень усвоения ФГОС по истории, %



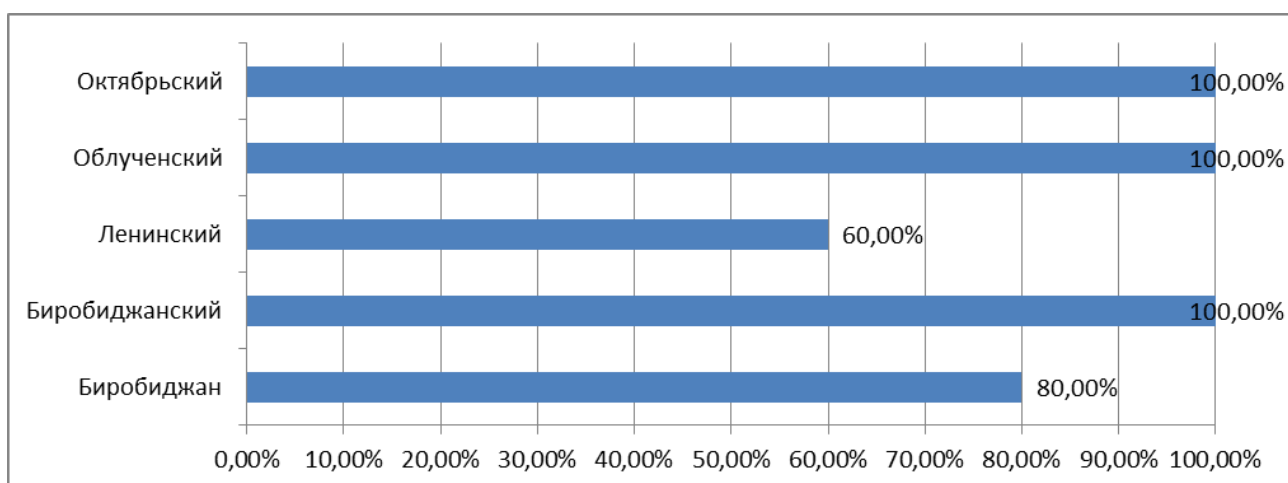
География

Наименование	Количество участников	Балл		
		Сред.	Мин.	Макс.
Биробиджан	10	51,10	17	90
Биробиджанский	1	44,00	44	44
Ленинский	5	39,20	29	47
Облученский	9	47,33	40	59
Октябрьский	4	45,75	44	49
По ЕАО	29	46,90	17	90

Распределение средних баллов по географии



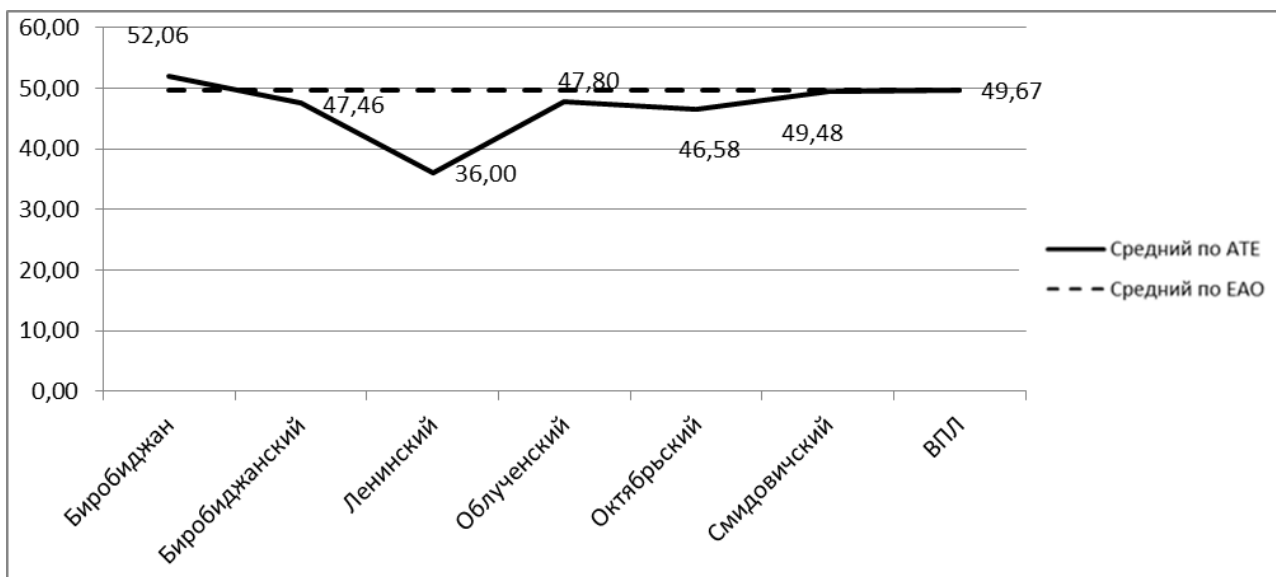
Уровень усвоения ФГОС по географии, %



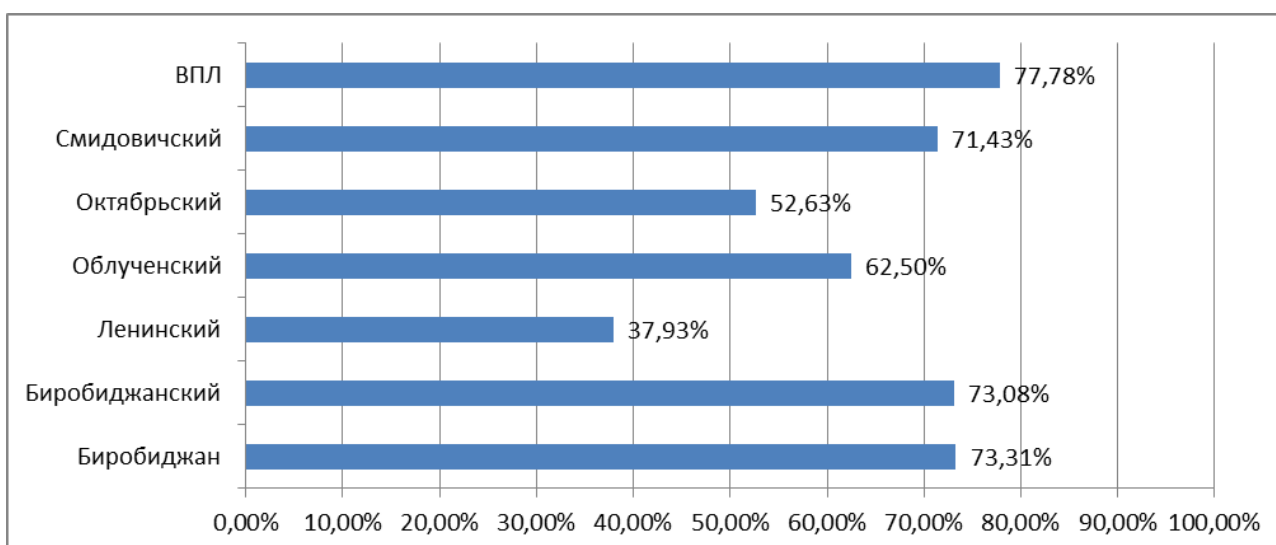
Обществознание

Наименование	Количество участников	Балл		
		Сред.	Мин.	Макс.
Биробиджан	251	52,06	0	94
Биробиджанский	26	47,46	20	75
Ленинский	29	36,00	12	68
Облученский	56	47,80	16	90
Октябрьский	19	46,58	26	71
Смидовичский	56	49,48	16	88
ВПЛ	18	49,67	20	85
По ЕАО	455	49,61	0	94

Распределение средних баллов по обществознанию



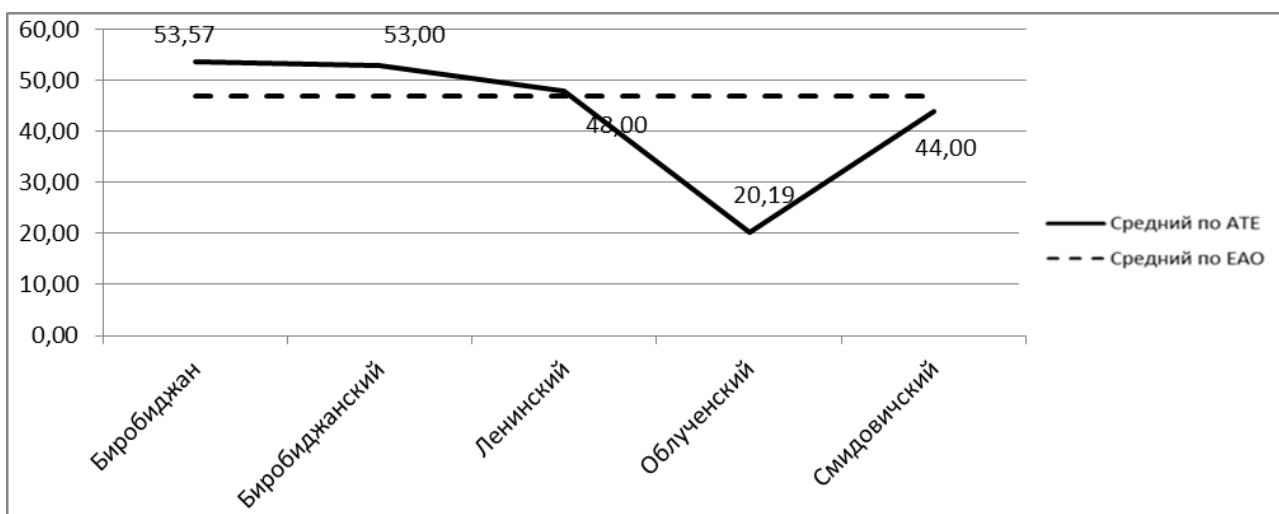
Уровень усвоения ФГОС по обществознанию, %



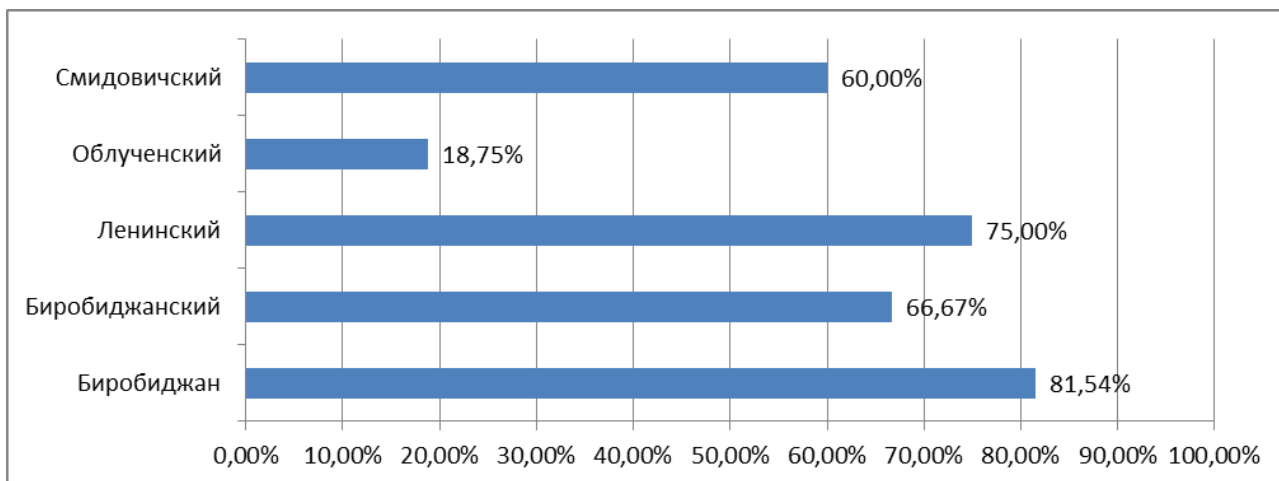
Информатика и ИКТ

Наименование	Количество участников	Балл		
		Сред.	Мин.	Макс.
Биробиджан	65	53,57	0	95
Биробиджанский	3	53,00	7	80
Ленинский	4	48,00	34	59
Облученский	16	20,19	0	54
Смидовичский	10	44,00	0	80
По ЕАО	98	46,90	0	95

Распределение средних баллов по информатике и ИКТ



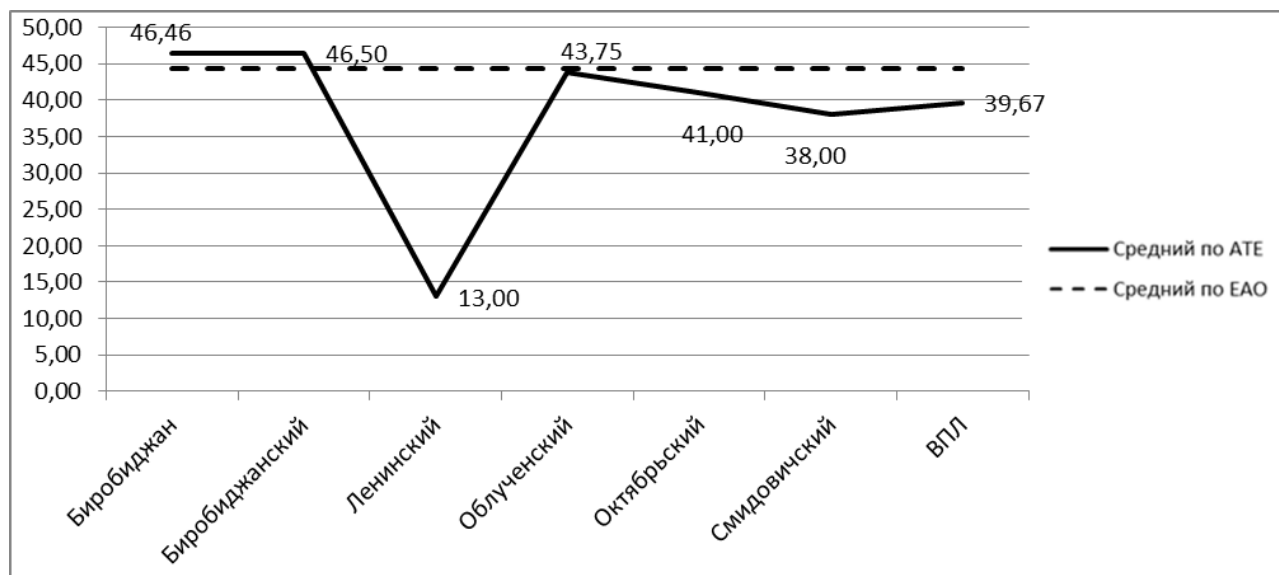
Уровень усвоения ФГОС по информатике и ИКТ, %



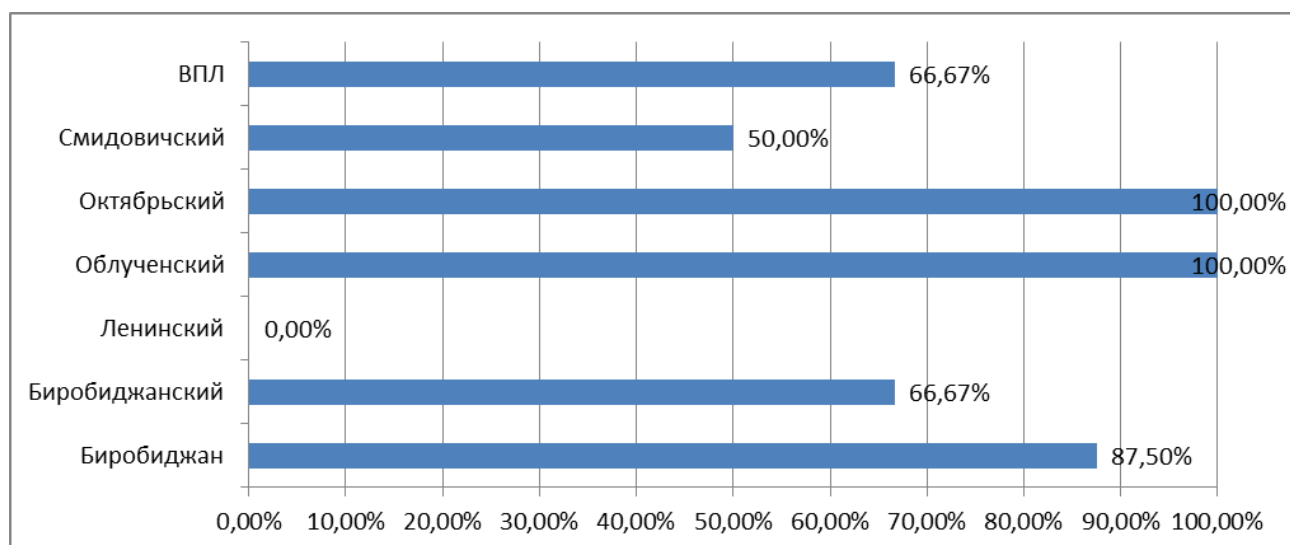
Литература

Наименование	Количество участников	Балл		
		Сред.	Мин.	Макс.
Биробиджан	24	46,46	15	73
Биробиджанский	6	46,50	28	73
Ленинский	1	13,00	13	13
Облученский	4	43,75	36	49
Октябрьский	1	41,00	41	41
Смидовичский	2	38,00	23	53
ВПЛ	3	39,67	15	63
По ЕАО	41	44,34	13	73

Распределение средних баллов по литературе



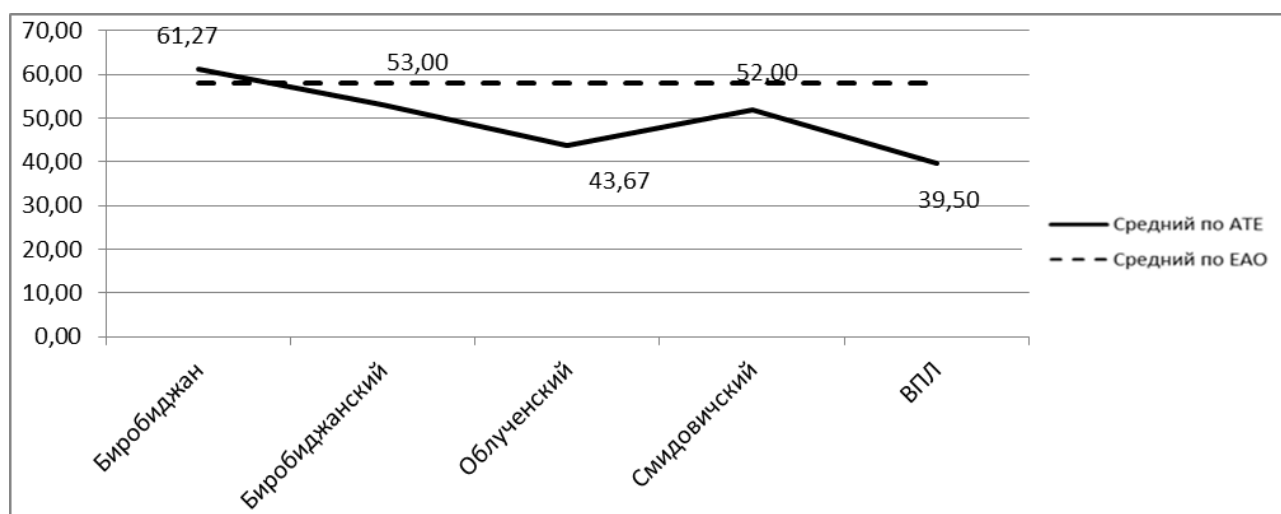
Уровень усвоения ФГОС по литературе, %



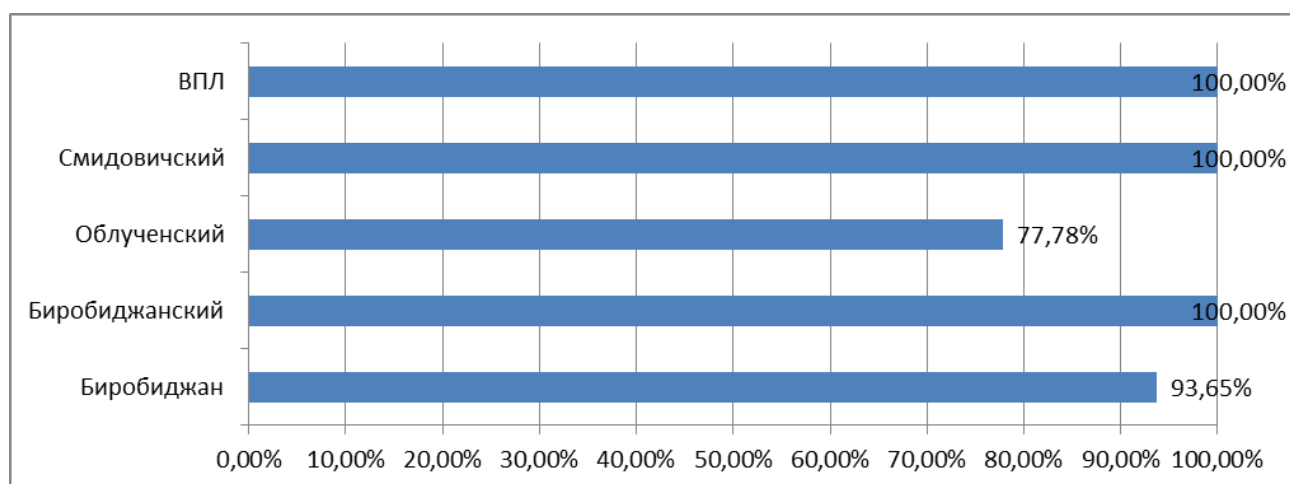
Английский язык

Наименование	Количество участников	Балл		
		Сред.	Мин.	Макс.
Биробиджан	63	61,27	8	96
Биробиджанский	4	53,00	46	60
Облученский	9	43,67	20	77
Смидовичский	5	52,00	41	77
ВПЛ	2	39,50	37	42
По ЕАО	83	57,88	8	96

Распределение средних баллов по английскому языку



Уровень усвоения ФГОС по английскому языку, %

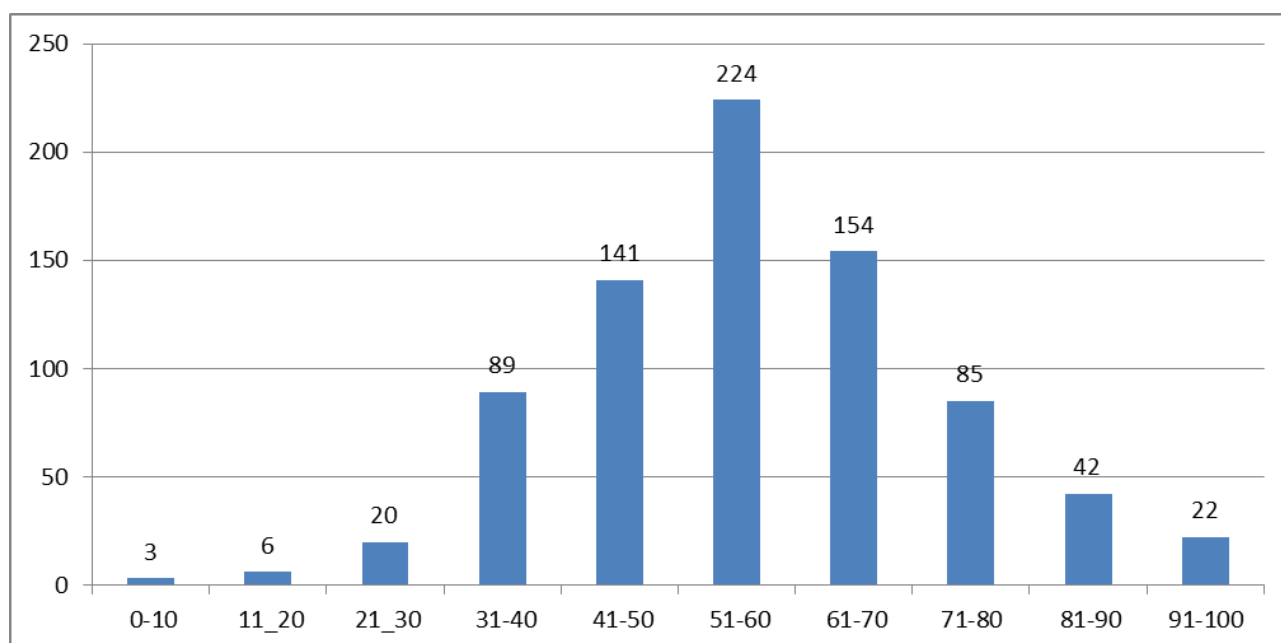


**РАСПРЕДЕЛЕНИЕ ВЫПУСКНИКОВ В ЗАВИСИМОСТИ ОТ НАБРАННЫХ
ТЕСТОВЫХ БАЛЛОВ (ОСНОВНОЙ ЭТАП)**

Русский язык (минимальное количество баллов, установленное Рособрназором – 24)

Наименование	Всего участников	Кол-во участников по диапазонам баллов									
		0-10	11-20	21-30	31-40	41-50	51-60	61-70	71-80	81-90	91-100
Всего по ЕАО	786	3	6	20	89	141	224	154	85	42	22
Биробиджан	417	2	3	4	35	62	117	92	55	29	18
Биробиджанский	63	0	0	2	8	16	14	15	6	2	0
Ленинский	58	1	1	5	13	15	16	5	1	1	0
Облученский	112	0	0	1	14	23	36	18	13	6	1
Октябрьский	24	0	0	0	4	4	7	6	2	1	0
Смидовичский	112	0	2	8	15	21	34	18	8	3	3

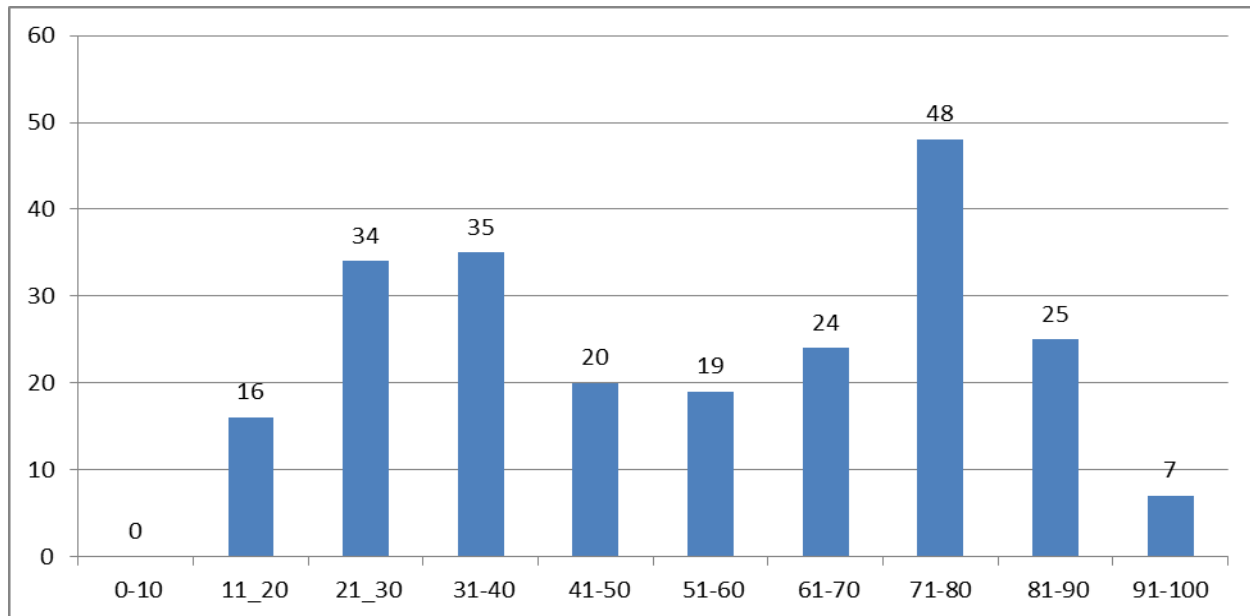
Распределение тестовых баллов по русскому языку



**Математика профильная (минимальное количество баллов, установленное
Рособрназором – 27)**

Наименование	Всего участников	Кол-во участников по диапазонам баллов									
		0-10	11-20	21-30	31-40	41-50	51-60	61-70	71-80	81-90	91-100
Всего по ЕАО	228	0	16	34	35	20	19	24	48	25	7
Биробиджан	134	0	9	18	13	5	8	16	38	20	7
Биробиджанский	13	0	0	2	2	2	2	3	1	1	0
Ленинский	11	0	0	1	5	0	2	1	2	0	0
Облученский	45	0	7	9	10	9	5	0	4	1	0
Октябрьский	7	0	0	2	2	1	1	1	0	0	0
Смидовичский	18	0	0	2	3	3	1	3	3	3	0

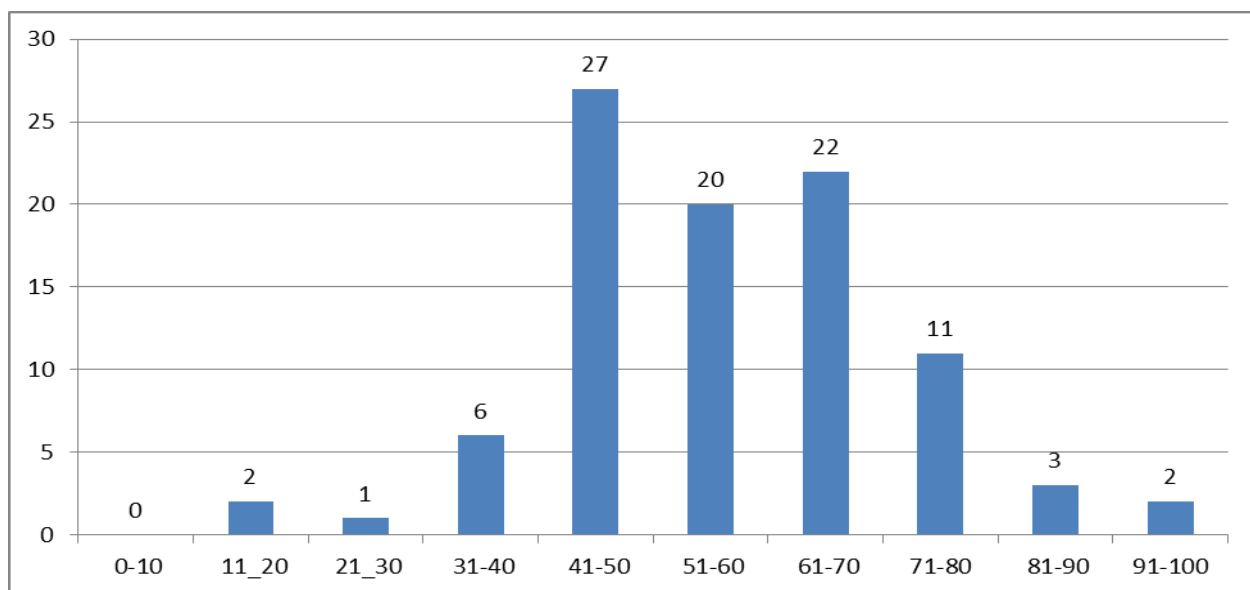
Распределение тестовых баллов по профильной математике



Физика (минимальное количество баллов, установленное Рособрнадзором – 36)

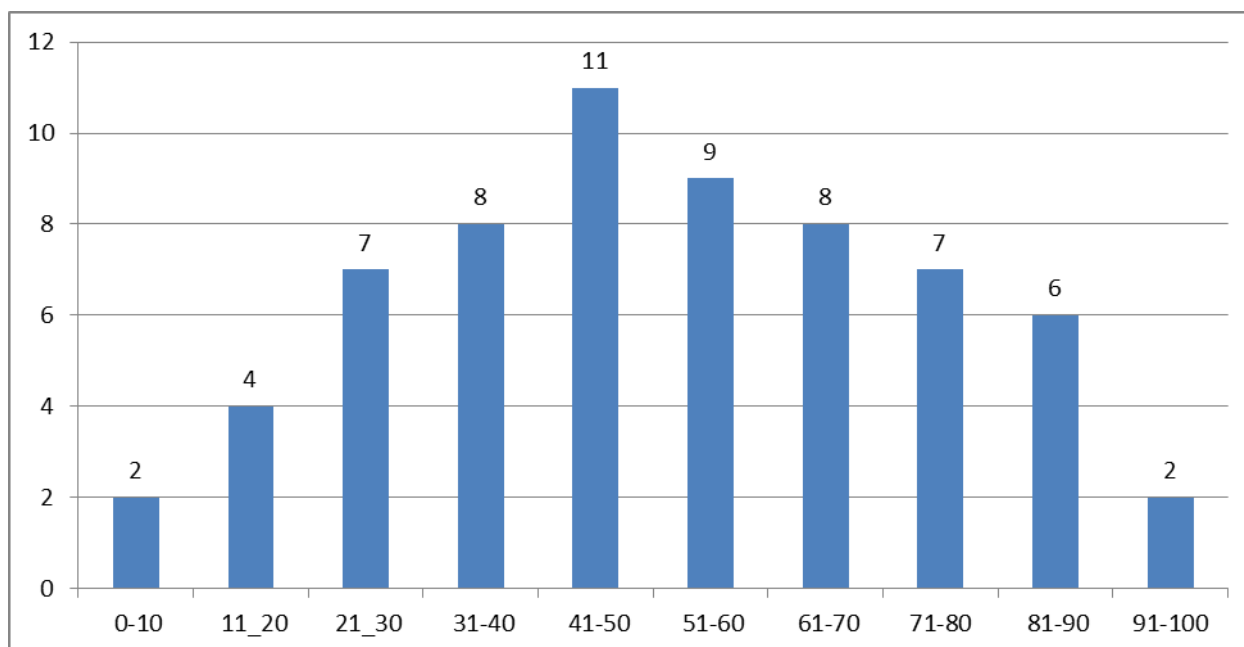
Наименование	Всего участников	Кол-во участников по диапазонам баллов									
		0-10	11-20	21-30	31-40	41-50	51-60	61-70	71-80	81-90	91-100
Всего по ЕАО	94	0	2	1	6	27	20	22	11	3	2
Биробиджан	49	0	0	1	2	13	10	13	6	2	2
Биробиджанский	7	0	0	0	0	2	0	2	3	0	0
Ленинский	5	0	1	0	0	3	0	1	0	0	0
Облученский	16	0	1	0	0	8	4	2	1	0	0
Октябрьский	3	0	0	0	1	0	1	1	0	0	0
Смидовичский	10	0	0	0	2	1	3	3	1	0	0
ВПЛ	4	0	0	0	1	0	2	0	0	1	0

Распределение тестовых баллов по физике



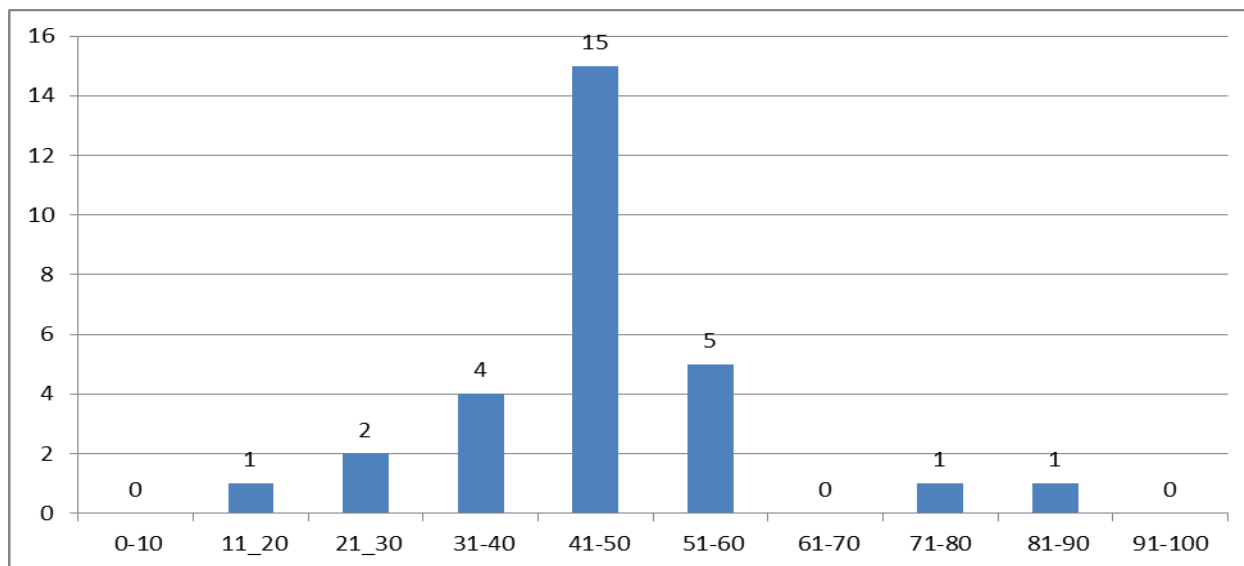
Химия (минимальное количество баллов, установленное Рособрнадзором – 36)

Наименование	Всего участников	Кол-во участников по диапазонам баллов									
		0-10	11-20	21-30	31-40	41-50	51-60	61-70	71-80	81-90	91-100
Всего по ЕАО	64	2	4	7	8	11	9	8	7	6	2
Биробиджан	29	0	2	3	3	6	3	5	3	3	1
Биробиджанский	9	0	0	2	3	2	1	0	1	0	0
Ленинский	4	0	0	1	0	0	1	0	1	1	0
Облученский	13	2	1	1	1	2	2	2	1	0	1
Октябрьский	2	0	0	0	0	0	1	0	1	0	0
Смидовичский	5	0	1	0	1	1	0	1	0	1	0
ВПЛ	2	0	0	0	0	0	1	0	0	1	0

Распределение тестовых баллов по химии**География (минимальное количество баллов, установленное Рособрнадзором – 37)**

Наименование	Всего участников	Кол-во участников по диапазонам баллов									
		0-10	11-20	21-30	31-40	41-50	51-60	61-70	71-80	81-90	91-100
Всего по ЕАО	29	0	1	2	4	15	5	0	1	1	0
Биробиджан	10	0	1	0	2	2	3	0	1	1	0
Биробиджанский	1	0	0	0	0	1	0	0	0	0	0
Ленинский	5	0	0	2	0	3	0	0	0	0	0
Облученский	9	0	0	0	2	5	2	0	0	0	0
Октябрьский	4	0	0	0	0	4	0	0	0	0	0

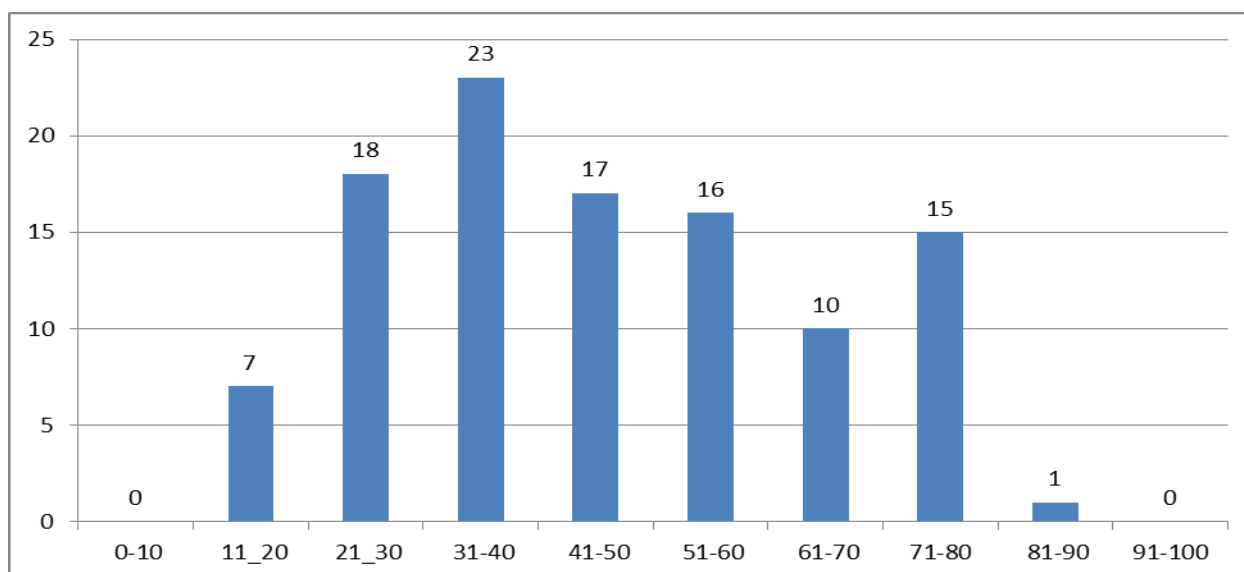
Распределение тестовых баллов по географии



Биология (минимальное количество баллов, установленное Рособрнадзором – 36)

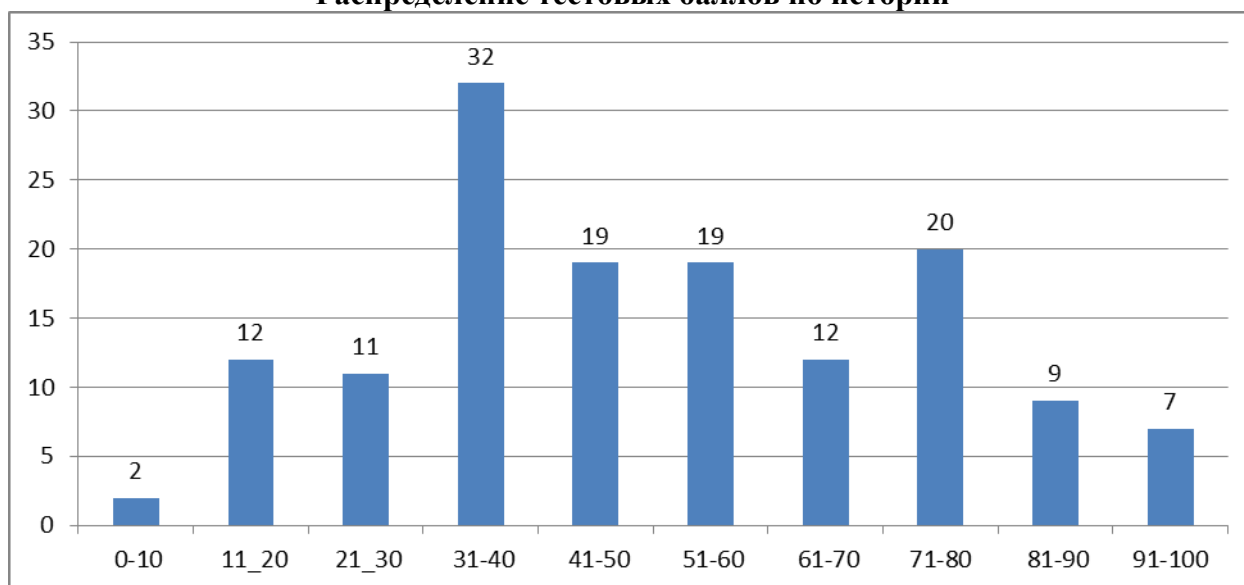
Наименование	Всего участников	Кол-во участников по диапазонам баллов									
		0-10	11-20	21-30	31-40	41-50	51-60	61-70	71-80	81-90	91-100
Всего по ЕАО	107	0	7	18	23	17	16	10	15	1	0
Биробиджан	56	0	4	9	13	7	6	8	8	1	0
Биробиджанский	15	0	2	3	3	4	2	0	1	0	0
Ленинский	4	0	0	1	0	1	0	0	2	0	0
Облученский	17	0	1	3	4	3	3	1	2	0	0
Октябрьский	3	0	0	1	0	0	1	0	1	0	0
Смидовичский	11	0	0	1	3	1	4	1	1	0	0
ВПЛ	1	0	0	0	0	1	0	0	0	0	0

Распределение тестовых баллов по биологии



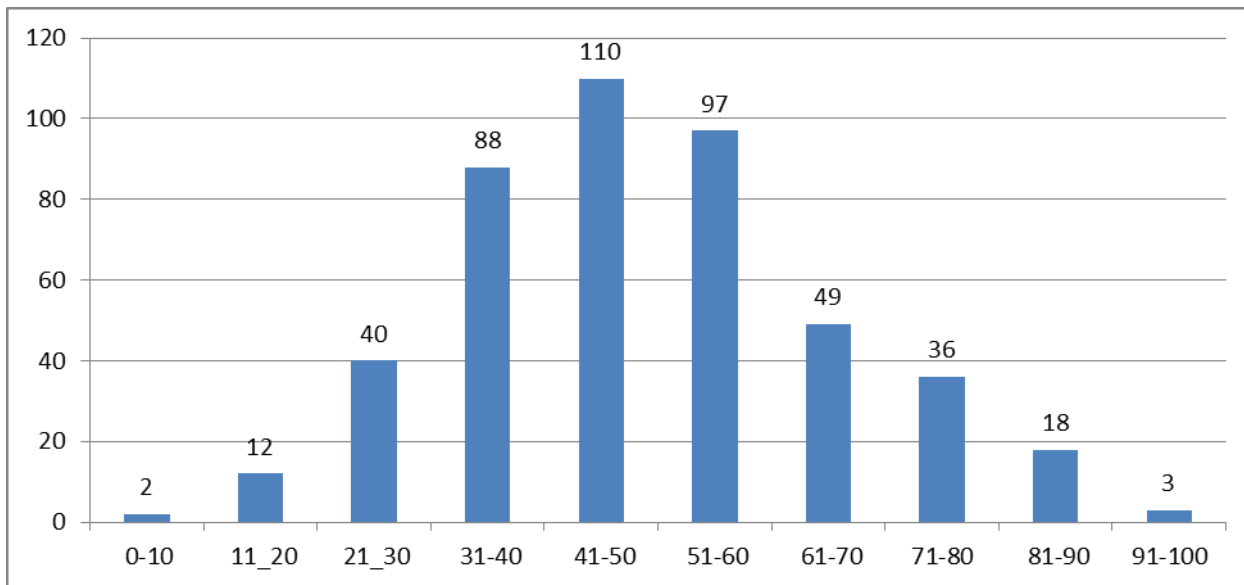
История (минимальное количество баллов, установленное Рособранзором – 32)

Наименование	Всего участников	Кол-во участников по диапазонам баллов									
		0-10	11-20	21-30	31-40	41-50	51-60	61-70	71-80	81-90	91-100
Всего по ЕАО	143	2	12	11	32	19	19	12	20	9	7
Биробиджан	95	2	7	5	19	11	12	12	13	8	6
Биробиджанский	1	0	0	0	0	0	0	0	1	0	0
Ленинский	4	0	2	0	2	0	0	0	0	0	0
Облученский	11	0	0	1	4	1	2	0	2	0	1
Октябрьский	7	0	0	2	1	0	2	0	2	0	0
Смидовичский	23	0	2	3	5	7	3	0	2	1	0
ВПЛ	2	0	1	0	1	0	0	0	0	0	0

Распределение тестовых баллов по истории**Обществознание (минимальное количество баллов, установленное Рособранзором – 42)**

Наименование	Всего участников	Кол-во участников по диапазонам баллов									
		0-10	11-20	21-30	31-40	41-50	51-60	61-70	71-80	81-90	91-100
Всего по ЕАО	455	2	12	40	88	110	97	49	36	18	3
Биробиджан	251	2	2	17	46	57	52	36	24	12	3
Биробиджанский	26	0	1	4	2	8	7	2	2	0	0
Ленинский	29	0	5	8	5	7	3	1	0	0	0
Облученский	56	0	2	3	16	16	10	4	3	2	0
Октябрьский	19	0	0	2	7	4	2	2	2	0	0
Смидовичский	56	0	1	5	10	11	19	4	4	2	0
ВПЛ	18	0	1	1	2	7	4	0	1	2	0

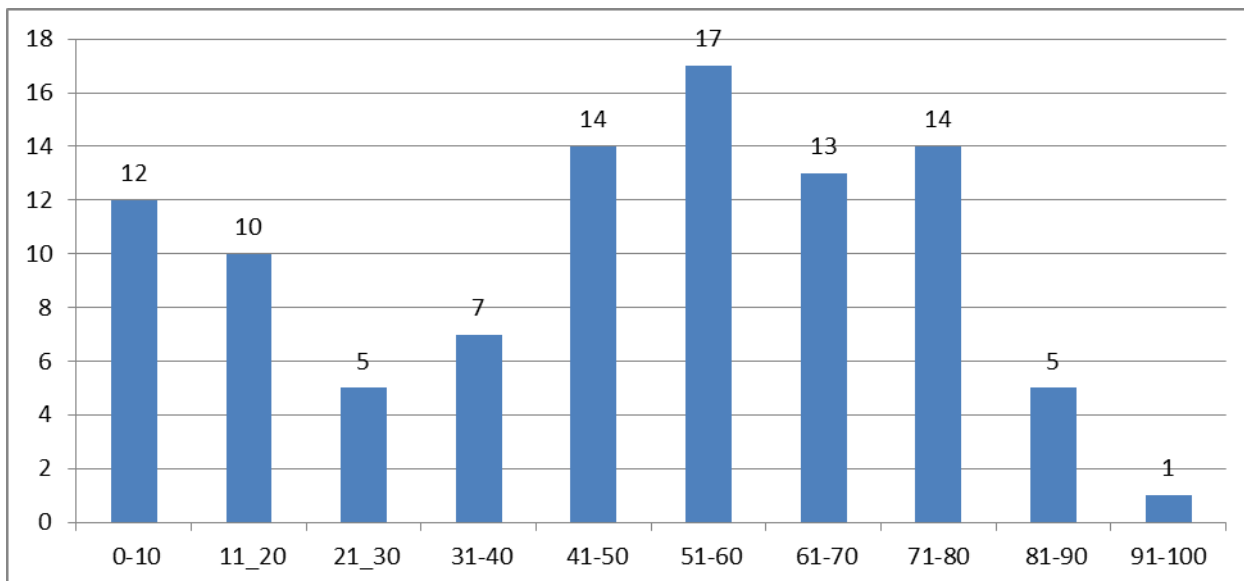
Распределение тестовых баллов по обществознанию



Информатика и ИКТ (минимальное количество баллов, 40)

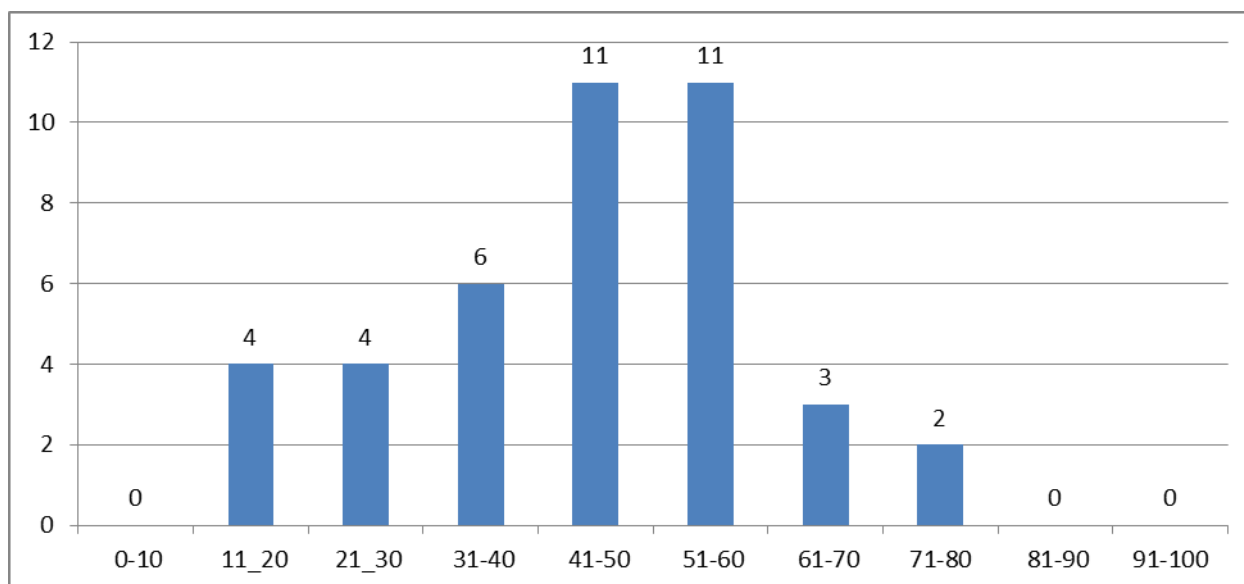
Наименование	Всего участников	Кол-во участников по диапазонам баллов									
		0-10	11-20	21-30	31-40	41-50	51-60	61-70	71-80	81-90	91-100
Всего по ЕАО	98	12	10	5	7	14	17	13	14	5	1
Биробиджан	65	3	5	1	6	9	14	12	9	5	1
Биробиджанский	3	1	0	0	0	0	0	0	2	0	0
Ленинский	4	0	0	0	1	1	2	0	0	0	0
Облученский	16	6	4	3	0	2	1	0	0	0	0
Смидовичский	10	2	1	1	0	2	0	1	3	0	0

Распределение тестовых баллов по информатике и ИКТ



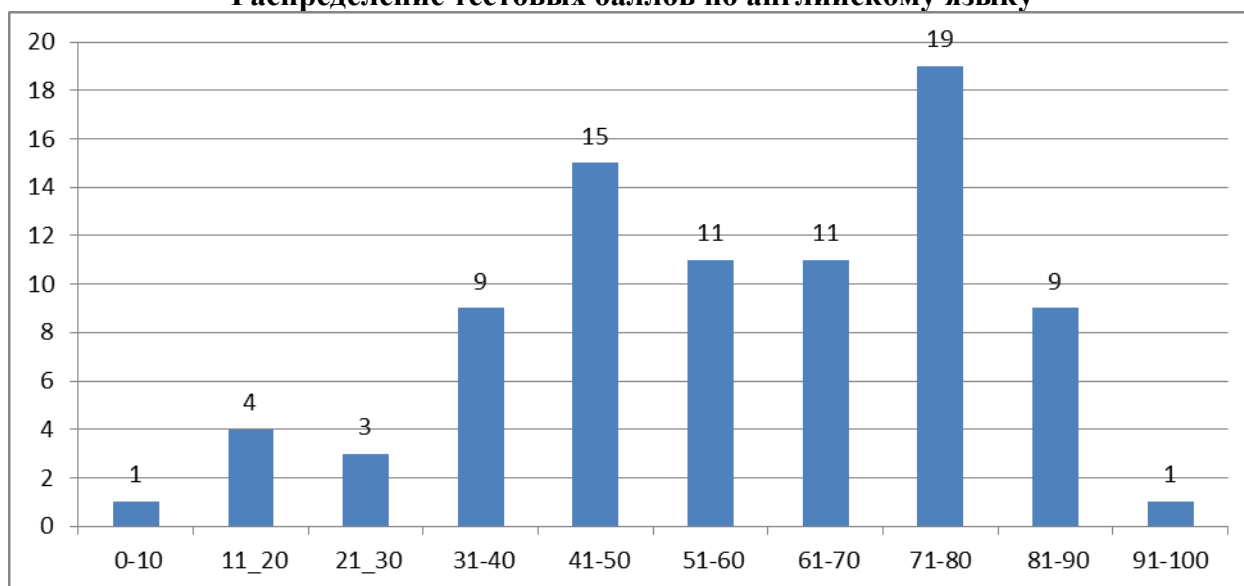
Литература (минимальное количество баллов, установленное Рособрандзором – 32)

Наименование	Всего участников	Кол-во участников по диапазонам баллов									
		0-10	11-20	21-30	31-40	41-50	51-60	61-70	71-80	81-90	91-100
Всего по ЕАО	41	0	4	4	6	11	11	3	2	0	0
Биробиджан	24	0	2	1	5	5	8	2	1	0	0
Биробиджанский	6	0	0	2	0	1	2	0	1	0	0
Ленинский	1	0	1	0	0	0	0	0	0	0	0
Облученский	4	0	0	0	1	3	0	0	0	0	0
Октябрьский	1	0	0	0	0	1	0	0	0	0	0
Смидовичский	2	0	0	1	0	0	1	0	0	0	0
ВПЛ	3	0	1	0	0	1	0	1	0	0	0

Распределение тестовых баллов по литературе**Английский язык (минимальное количество баллов, установленное Рособрандзором – 22)**

Наименование	Всего участников	Кол-во участников по диапазонам баллов									
		0-10	11-20	21-30	31-40	41-50	51-60	61-70	71-80	81-90	91-100
Всего по ЕАО	83	1	4	3	9	15	11	11	19	9	1
Биробиджан	63	1	2	2	6	9	6	11	16	9	1
Биробиджанский	4	0	0	0	0	2	2	0	0	0	0
Облученский	9	0	2	1	2	0	2	0	2	0	0
Смидовичский	5	0	0	0	0	3	1	0	1	0	0
ВПЛ	2	0	0	0	1	1	0	0	0	0	0

Распределение тестовых баллов по английскому языку



**РАСПРЕДЕЛЕНИЕ ОО ПО ИНТЕГРАЛЬНЫМ ПОКАЗАТЕЛЯМ КАЧЕСТВА
ПОДГОТОВКИ ВЫПУСКНИКОВ**

ОО субъекта Российской Федерации, вошедшие в 15 % ОО, показавших лучшие результаты единого государственного экзамена в 2024 году

ID п п	Наименование ОО School Name	ВТГ, получившие суммарно по трём предметам соответствующее количество тестовых баллов							
		до 160		от 161 до 220		от 221 до 250		от 251 до 300	
		чел.	%	чел.	%	чел.	%	чел.	%
1	Муниципальное бюджетное общеобразовательное учреждение "Гимназия №1"	20	25,32	23	29,11	15	29,11	21	26,58
2	Муниципальное бюджетное общеобразовательное учреждение "Средняя общеобразовательная школа № 7 п. Николаевка"	5	45,45	3	27,27	1	27,27	2	18,18
3	Муниципальное бюджетное общеобразовательное учреждение "Средняя общеобразовательная школа №11"	8	33,33	7	29,17	5	29,17	4	16,67
4	муниципальное бюджетное общеобразовательное учреждение "Средняя общеобразовательная школа №10"	10	47,62	9	42,86	0	42,86	2	9,52
5	Муниципальное бюджетное общеобразовательное учреждение "Лицей № 23 с	8	18,18	20	45,45	12	45,45	4	9,09

	этнокультурным (еврейским) компонентом"								
6	Муниципальное бюджетное общеобразовательное учреждение "Средняя общеобразовательная школа № 7""	17	45,95	12	32,43	5	32,43	3	8,11
7	Лицей федерального государственного бюджетного образовательного учреждения высшего образования "Приамурский государственный университет имени Шолом-Алейхема"	3	20,00	8	53,33	3	53,33	1	6,67

ВЫПУСКНИКИ, НАБРАВШИЕ БОЛЕЕ 90 БАЛЛОВ

МО	Код ОО	ФИО	Предмет	Балл
Биробиджан	101	Салманов Демир Бейлярлович	Русский язык	91
Биробиджан	101	Молчанова Ангелина Алексеевна	Русский язык	94
Биробиджан	111	Мандронов Антон Андреевич	Русский язык	91
Биробиджан	107	Маньчкин Артём Евгеньевич	Русский язык	94
Биробиджан	101	Семенова Мария Александровна	Русский язык	91
Биробиджан	123	Уткина Арина Андреевна	Русский язык	94
Смидовичский	2505	Стрельникова Софья Денисовна	Русский язык	91
Биробиджан	101	Сулейманова Фарида Эльданиз кызы	Русский язык	91
Биробиджан	105	Тепляшина Софья Андреевна	Русский язык	91
Биробиджан	101	Малыхин Артём Максимович	Русский язык	91
Биробиджан	101	Вялков Андрей Андреевич	Русский язык	91
Биробиджан	101	Галац Дарья Сергеевна	Русский язык	91
Биробиджан	105	Гарифулин Артём Андреевич	Русский язык	91
Облученский	2302	Гришина Анна Сергеевна	Русский язык	91
Биробиджан	107	Авдеев Владимир Иванович	Русский язык	100
Биробиджан	101	Викторова Елизавета Ивановна	Русский язык	94
Биробиджан	107	Кормишин Александр Владимирович	Русский язык	91
Биробиджан	123	Ложкина Анна Александровна	Русский язык	91
Смидовичский	2507	Левченко Юлия Александровна	Русский язык	94
Смидовичский	2505	Зубарева Валерия Викторовна	Русский язык	97
Биробиджан	101	Зверев Герман Геннадьевич	Русский язык	97
Биробиджан	101	Калачев Дмитрий Михайлович	Русский язык	91
Биробиджан	101	Снетков Михаил Алексеевич	Математика профильная	92
Биробиджан	123	Тимашкова Светлана Вячеславовна	Математика профильная	95
Биробиджан	101	Зверев Герман Геннадьевич	Математика профильная	100
Биробиджан	105	Агафонова Алина Ивановна	Математика профильная	92
Биробиджан	101	Малыхин Артём Максимович	Математика профильная	96
Биробиджан	111	Мандронов Антон Андреевич	Математика профильная	94

Биробиджан	101	Коханей Константин Владимирович	Математика профильная	96
Биробиджан	101	Салманов Демир Бейлярович	Физика	92
Биробиджан	101	Коншин Матвей Вячеславович	Физика	92
Облученский	2302	Приходько Павел Андреевич	Химия	97
Биробиджан	101	Салманов Демир Бейлярович	Химия	100
Облученский	2324	Саханова Ангелина Львовна	История	91
Биробиджан	101	Вялков Андрей Андреевич	История	91
Биробиджан	101	Витютнев Алексей Дмитриевич	История	97
Биробиджан	101	Богодаев Павел Русланович	История	93
Биробиджан	105	Дорошков Владислав Андреевич	История	100
Биробиджан	107	Искра Вячеслав Александрович	История	93
Биробиджан	101	Викторова Елизавета Ивановна	История	97
Биробиджан	101	Сулейманова Фарида Эльданиз кызы	Английский язык	96
Биробиджан	111	Сидоренко Степан Сергеевич	Обществознание	92
Биробиджан	101	Вялков Андрей Андреевич	Обществознание	92
Биробиджан	101	Викторова Елизавета Ивановна	Обществознание	94
Биробиджан	101	Зверев Герман Геннадьевич	Информатика	95

КОЛИЧЕСТВО ПОДАНЫХ И УДОВЛЕТВОРЕННЫХ АПЕЛЛЯЦИЙ ПО РЕЗУЛЬТАТАМ ЕГЭ

Учебный предмет	Количество поданных апелляций	Количество удовлетворенных апелляций	Технические ошибки	Количество работ					
				Изменение первичных баллов (часть с развернутыми ответами)					
				-2	-1	0	1	2	3 и более
Русский язык	2	2	0				1		
Математика проф.	3	2	0						2
Химия	1	0	0						
Биология	3	1	0					1	
История	2	1	0						1
Английский язык	1	0	0						
Обществознание	2	0	0						
Литература	2	0	0						
ВСЕГО	16	6	0	0	0	0	1	1	3

КОЛИЧЕСТВО СОЗДАНЫХ И УДОВЛЕТВОРЕННЫХ ПЕРЕПРОВЕРОК

Учебный предмет	Количество созданных перепроверок	Количество перепроверок с изменением первичного балла
Русский язык	4	0
Химия	2	0
Математика профильная	4	1
История	3	1
Английский язык	1	0

ВСЕГО	13	2
--------------	-----------	----------

ОРГАНИЗАЦИЯ НАБЛЮДЕНИЯ ЗА ПРОВЕДЕНИЕМ ЕГЭ

Количество запланированных общественных наблюдателей, в том числе федеральных общественных наблюдателей	Доля явившихся в ППЭ общественных наблюдателей, от общего числа назначенных на экзамены общественных наблюдателей (%)
191	74%

КОЛИЧЕСТВО ВЫЯВЛЕННЫХ НАРУШЕНИЙ СО СТОРОНЫ УЧАСТНИКОВ

Количество участников, удаленных за нарушения, чел.	Из них имеющие результаты в резервные дни, чел.
1	0

КОЛИЧЕСТВО ВЫЯВЛЕННЫХ НАРУШЕНИЙ СО СТОРОНЫ ИНЫХ ЛИЦ, ЗАДЕЙСТВОВАННЫХ В ПРОВЕДЕНИИ ЕГЭ

Категория	Принятые меры	<i>Всего нарушителей</i>	0
		отстранение от работы на ЕГЭ	0
		замечание	0
		выговор	0
		увольнение с основного места работы	0
		составлен протокол КОАП	0

**СТАТИСТИКА ОТВЕТОВ НА ВОПРОСЫ ПО ПРЕДМЕТАМ СРЕДИ ВСЕХ
УЧАСТНИКОВ, В ЗАВИСИМОСТИ ОТ РЕЗУЛЬТАТОВ ЕГЭ**

Русский язык

№	Уровень сложности задания	Процент выполнения задания в субъекте РФ				
		Средний % вып. по всем вариантам, использованным в регионе	Группа не преодол. мин.балл (%)	Группа от мин. балл-60 (%)	Группа 61-80 (%)	Группа 81-100 (%)
1	Б	70	27	60	85	95
2	Б	65	18	60	72	89
3	П	50	18	38	66	84
4	Б	52	0	38	72	94
5	Б	45	9	35	59	73
6	Б	91	36	87	99	100
7	Б	63	9	52	81	92
8	Б	46	5	26	74	95
9	Б	45	9	28	69	91
10	Б	29	9	15	44	77
11	Б	47	9	30	69	94
12	Б	29	0	16	44	77
13	Б	44	9	30	61	83
14	Б	39	0	25	54	94
15	Б	46	18	33	62	91
16	Б	32	9	18	50	77
17	Б	52	0	37	74	97
18	Б	52	0	37	72	94
19	Б	58	9	42	82	94
20	Б	35	9	18	54	94
21	П	34	0	18	52	92
22	Б	68	27	61	81	86
23	Б	33	9	28	36	64
24	Б	65	9	56	79	94
25	Б	47	0	33	64	94
26	П	59	9	43	82	97
27К1	Б	96	55	94	100	100
27К2	Б	68	12	58	83	91
27К3	Б	87	27	81	98	98

№	Уровень сложности задания	Процент выполнения задания в субъекте РФ				
		Средний % вып. по всем вариантам, использованным в регионе	Группа не преодол. мин.балл (%)	Группа от мин. балл-60 (%)	Группа 61-80 (%)	Группа 81-100 (%)
27К4	Б	68	0	57	86	92
27К5	Б	78	23	71	88	96
27К6	Б	93	27	90	99	100
27К7	Б	57	3	43	75	96
27К8	Б	38	6	24	56	84
27К9	Б	60	5	50	75	91
27К10	Б	67	14	59	78	91
27К11	Б	98	55	98	99	100
27К12	Б	87	45	85	92	95

Математика профильная

№	Уровень сложности задания	Процент выполнения задания в субъекте РФ				
		Средний % вып. по всем вариантам, использованным в регионе	Группа не преодол. мин.балл (%)	Группа от мин. балл-60 (%)	Группа 61-80 (%)	Группа 81-100 (%)
1	Б	72	24	64	93	100
2	Б	78	32	72	96	100
3	Б	79	38	73	99	97
4	Б	97	97	96	99	100
5	П	37	3	26	54	69
6	Б	97	85	98	100	100
7	Б	59	12	42	86	94
8	Б	40	9	21	62	78
9	П	58	6	47	82	94
10	П	61	12	47	85	97
11	П	72	15	67	94	97
12	П	46	0	23	76	94
13	П	37	0	3	72	94
14	П	2	0	0	0	11
15	П	23	0	0	28	98
16	П	18	0	2	19	83
17	П	5	0	0	3	26
18	В	1	0	0	0	10

№	Уровень сложности задания	Процент выполнения задания в субъекте РФ				
		Средний % вып. по всем вариантам, использованным в регионе	Группа не преодол. мин.балл (%)	Группа от мин. балл-60 (%)	Группа 61-80 (%)	Группа 81-100 (%)
	В	20	2	9	24	61

Физика

№	Уровень сложности задания	Процент выполнения задания в субъекте РФ				
		Средний % вып. по всем вариантам, использованным в регионе	Группа не преодол. мин.балл (%)	Группа от мин. балл-60 (%)	Группа 61-80 (%)	Группа 81-100 (%)
1	Б	71	0	65	83	100
2	Б	61	50	47	79	100
3	Б	77	0	67	93	100
4	Б	79	0	67	100	100
5	П	60	25	49	76	100
6	Б	55	25	44	69	100
7	Б	81	0	72	97	100
8	Б	57	0	42	79	100
9	П	64	0	48	88	100
10	Б	77	50	65	93	100
11	Б	53	50	33	79	100
12	Б	84	0	77	100	100
13	Б	52	0	23	93	100
14	П	35	0	19	55	100
15	Б	66	0	56	81	100
16	Б	82	0	72	100	100
17	Б	62	0	51	79	100
18	Б	66	0	53	84	100
19	Б	70	50	58	86	100
20	Б	71	0	60	90	100
21	П	7	0	2	9	56
22	П	35	0	7	74	83
23	П	25	0	2	53	100
24	В	4	0	0	5	67
25	В	4	0	0	7	33
26К1	В	8	0	2	14	33

№	Уровень сложности задания	Процент выполнения задания в субъекте РФ				
		Средний % вып. по всем вариантам, использованным в регионе	Группа не преодол. мин.балл (%)	Группа от мин. балл-60 (%)	Группа 61-80 (%)	Группа 81-100 (%)
26К2	В	10	0	0	22	56

Химия

№	Уровень сложности задания	Процент выполнения задания в субъекте РФ				
		Средний % вып. по всем вариантам, использованным в регионе	Группа не преодол. мин.балл (%)	Группа от мин. балл-60 (%)	Группа 61-80 (%)	Группа 81-100 (%)
1	Б	79	53	80	93	100
2	Б	74	33	76	100	100
3	Б	60	27	52	87	100
4	Б	56	13	52	87	100
5	Б	61	0	68	93	100
6	П	60	20	54	93	93
7	П	48	17	30	83	100
8	П	49	23	38	80	79
9	П	40	0	20	87	100
10	Б	74	47	76	93	86
11	Б	48	13	32	87	100
12	П	42	7	24	80	100
13	Б	45	13	32	73	100
14	П	39	13	18	73	93
15	П	39	0	14	90	100
16	П	47	7	32	87	100
17	Б	40	7	24	73	100
18	Б	68	47	64	80	100
19	Б	82	33	96	100	100
20	Б	76	40	80	93	100
21	Б	69	7	80	100	100
22	П	50	17	46	67	100
23	П	77	40	88	90	93
24	П	40	3	32	63	93
25	Б	42	27	24	60	100
26	Б	48	0	52	67	100

№	Уровень сложности задания	Процент выполнения задания в субъекте РФ				
		Средний % вып. по всем вариантам, использованным в регионе	Группа не преодол. мин.балл (%)	Группа от мин. балл-60 (%)	Группа 61-80 (%)	Группа 81-100 (%)
27	Б	58	13	64	73	100
28	Б	24	0	4	73	43
29	В	27	0	12	47	100
30	В	51	0	46	87	100
31	В	23	0	4	45	93
32	В	17	0	2	31	77
33	В	30	4	23	47	76
34	В	6	0	0	3	43

Информатика и ИКТ)

№	Уровень сложности задания	Процент выполнения задания в субъекте РФ				
		Средний % вып. по всем вариантам, использованным в регионе	Группа не преодол. мин.балл (%)	Группа от мин. балл-60 (%)	Группа 61-80 (%)	Группа 81-100 (%)
1	Б	71	42	82	85	100
2	Б	70	23	85	100	100
3	Б	44	0	56	74	67
4	Б	81	58	85	100	83
5	Б	44	10	29	93	83
6	Б	32	3	29	56	83
7	Б	40	3	41	67	100
8	Б	28	0	12	63	100
9	Б	33	0	29	59	100
10	Б	51	26	59	63	83
11	П	12	0	9	22	50
12	П	53	19	47	89	100
13	П	29	0	24	56	83
14	П	28	0	6	70	100
15	П	30	0	12	70	100
16	П	49	0	50	93	100
17	П	30	0	12	70	100
18	П	40	3	32	81	83
19	Б	71	32	88	89	100

№	Уровень сложности задания	Процент выполнения задания в субъекте РФ				
		Средний % вып. по всем вариантам, использованным в регионе	Группа не преодол. мин.балл (%)	Группа от мин. балл-60 (%)	Группа 61-80 (%)	Группа 81-100 (%)
20	П	55	13	53	96	100
21	В	45	6	29	96	100
22	П	15	0	9	37	33
23	П	41	0	32	85	100
24	В	0	0	0	0	0
25	В	14	0	0	30	100
26	В	4	0	0	4	50
27	В	3	0	0	0	50

Биология

№	Уровень сложности задания	Процент выполнения задания в субъекте РФ				
		Средний % вып. по всем вариантам, использованным в регионе	Группа не преодол. мин.балл (%)	Группа от мин. балл-60 (%)	Группа 61-80 (%)	Группа 81-100 (%)
1	Б	69	39	74	96	100
2	Б	42	35	46	44	100
3	Б	55	18	60	92	100
4	Б	70	42	74	96	100
5	Б	58	36	62	80	100
6	П	25	6	20	54	100
7	Б	50	30	48	80	100
8	П	39	12	39	72	100
9	Б	75	64	74	88	100
10	П	42	12	45	78	0
11	Б	45	32	45	64	50
12	Б	69	29	80	100	100
13	Б	61	36	68	80	100
14	П	57	39	57	78	50
15	Б	69	50	76	82	100
16	П	38	8	35	82	100
17	Б	47	29	43	80	50
18	Б	71	42	78	94	100
19	П	17	5	15	36	50

№	Уровень сложности задания	Процент выполнения задания в субъекте РФ				
		Средний % вып. по всем вариантам, использованным в регионе	Группа не преодол. мин.балл (%)	Группа от мин. балл-60 (%)	Группа 61-80 (%)	Группа 81-100 (%)
20	П	43	23	32	88	100
21	Б	70	45	76	92	100
22	П	17	4	13	40	67
23	В	16	1	7	51	100
24	В	12	0	9	32	67
25	В	17	4	13	40	67
26	В	8	4	6	16	67
27	В	25	4	18	60	100
28	В	18	0	15	47	67

История

№	Уровень сложности задания	Процент выполнения задания в субъекте РФ				
		Средний % вып. по всем вариантам, использованным в регионе	Группа не преодол. мин.балл (%)	Группа от мин. балл-60 (%)	Группа 61-80 (%)	Группа 81-100 (%)
1	Б	55	10	49	94	95
2	Б	55	33	44	80	100
3	Б	38	4	22	82	100
4	П	58	24	50	96	94
5	Б	28	4	14	56	91
6	П	39	15	34	54	86
7	Б	40	4	31	70	100
8	Б	54	25	51	72	91
9	Б	55	8	51	92	100
10	Б	45	8	36	80	100
11	П	73	25	77	100	91
12	Б	41	19	32	74	64
13	П	38	17	25	64	95
14	Б	78	42	80	98	100
15	П	47	2	38	88	100
16	П	43	15	38	60	95
17	П	56	17	52	89	91

№	Уровень сложности задания	Процент выполнения задания в субъекте РФ				
		Средний % вып. по всем вариантам, использованным в регионе	Группа не преодол. мин.балл (%)	Группа от мин. балл-60 (%)	Группа 61-80 (%)	Группа 81-100 (%)
18	В	26	0	10	61	88
19	П	31	8	16	62	86
20	В	11	0	1	20	76
21	В	12	0	4	15	70

География

№	Уровень сложности задания	Процент выполнения задания в субъекте РФ				
		Средний % вып. по всем вариантам, использованным в регионе	Группа не преодол. мин.балл (%)	Группа от мин. балл-60 (%)	Группа 61-80 (%)	Группа 81-100 (%)
1	Б	86	50	91	100	100
2	Б	54	50	55	0	100
3	Б	50	0	55	100	100
4	Б	36	25	32	100	100
5	Б	41	12	41	100	100
6	Б	36	0	36	100	100
7	Б	54	0	59	100	100
8	Б	61	25	64	100	100
9	Б	32	0	36	0	100
10	Б	82	50	91	0	100
11	Б	64	50	64	100	100
12	Б	52	50	48	100	100
13	Б	21	0	23	0	100
14	Б	82	50	86	100	100
15	Б	50	25	50	100	100
16	Б	36	0	36	100	100
17	П	36	25	36	0	100
18	В	71	50	73	100	100
19	П	89	75	91	100	100
20	Б	71	0	82	100	100
21	Б	54	50	50	100	100
22	Б	29	0	27	100	100
23	П	39	0	41	100	100

№	Уровень сложности задания	Процент выполнения задания в субъекте РФ				
		Средний % вып. по всем вариантам, использованным в регионе	Группа не преодол. мин.балл (%)	Группа от мин. балл-60 (%)	Группа 61-80 (%)	Группа 81-100 (%)
24	П	30	0	30	100	100
25	П	23	0	20	100	100
26	В	21	0	18	100	100
27	В	11	0	7	100	50
28	В	27	0	25	100	100
29К1	В	14	0	11	100	50
29К2	В	25	0	23	100	100

Английский язык

№	Уровень сложности задания	Процент выполнения задания в субъекте РФ				
		Средний % вып. по всем вариантам, использованным в регионе	Группа не преодол. мин.балл (%)	Группа от мин. балл-60 (%)	Группа 61-80 (%)	Группа 81-100 (%)
1	Б	51	25	22	74	94
2	Б	61	8	42	78	100
3	В	89	25	85	100	100
4	В	98	75	100	100	100
5	В	67	50	63	62	100
6	В	80	75	78	81	89
7	В	70	25	56	95	78
8	В	74	25	59	90	100
9	В	52	25	33	67	89
10	Б	61	17	52	68	93
11	Б	62	0	46	79	100
12	В	85	75	85	86	89
13	В	52	0	30	76	89
14	В	59	0	59	57	89
15	В	56	25	41	71	78
16	В	49	50	48	48	56
17	В	44	25	41	43	67
18	В	52	0	41	67	78
19	Б	51	75	33	52	89

№	Уровень сложности задания	Процент выполнения задания в субъекте РФ				
		Средний % вып. по всем вариантам, использованным в регионе	Группа не преодол. мин.балл (%)	Группа от мин. балл-60 (%)	Группа 61-80 (%)	Группа 81-100 (%)
20	Б	75	25	63	90	100
21	Б	52	0	44	62	78
22	Б	82	25	78	90	100
23	Б	87	25	93	86	100
24	Б	72	0	59	90	100
25	Б	70	25	70	67	100
26	Б	41	0	30	43	89
27	Б	57	25	30	81	100
28	Б	51	0	33	67	89
29	Б	84	25	74	100	100
30	В	69	0	52	90	100
31	В	80	50	70	95	89
32	В	62	50	67	57	67
33	В	52	25	33	67	89
34	В	67	25	48	90	89
35	В	61	50	44	71	89
36	В	79	25	67	95	100
37К1	Б	64	0	48	83	94
37К2	Б	75	0	63	98	94
37К3	Б	44	0	11	76	89
38К1	В	64	0	46	87	96
38К2	Б	51	25	22	74	94
38К3	В	74	0	57	100	100
38К4	В	67	0	42	97	100
38К5	В	48	0	14	79	100
1У	В	67	0	44	95	100
2У	В	62	0	41	86	100
3У	В	60	6	53	75	69
4У_К1	В	39	0	21	53	78
4У_К2	В	67	12	54	83	92
4У_К3	В	74	25	64	87	96

Обществознание

№	Уровень сложности задания	Процент выполнения задания в субъекте РФ				
		Средний % вып. по всем вариантам, использованным в регионе	Группа не преодол. мин.балл (%)	Группа от мин. балл-60 (%)	Группа 61-80 (%)	Группа 81-100 (%)
1	Б	44	26	45	61	89
2	П	71	50	76	88	100
3	Б	69	42	77	90	95
4	П	76	60	79	92	100
5	П	54	38	52	80	82
6	Б	36	11	35	65	100
7	П	65	39	70	90	97
8	Б	83	68	85	98	100
9	Б	92	88	92	99	100
10	П	71	52	75	87	100
11	П	49	24	48	82	92
12	Б	53	31	53	77	100
13	Б	52	25	53	82	89
14	П	74	62	74	88	87
15	Б	60	37	64	82	100
16	П	71	66	69	81	92
17	Б	87	70	92	99	100
18	Б	17	3	12	37	74
19	В	17	3	12	39	75
20	В	20	3	15	44	72
21	Б	65	40	70	89	95
22	Б	33	5	33	70	84
23	Б	26	3	22	60	88
24К1	В	16	2	10	37	74
24К2	В	3	0	1	6	21
25К1	В	23	4	18	49	89
25К2	В	34	11	31	68	89
25К3	В	22	3	17	52	93

Литература

№	Уровень сложности задания	Процент выполнения задания в субъекте РФ				
		Средний % вып. по всем вариантам, использованным в регионе	Группа не преодол. мин.балл (%)	Группа от мин. балл-60 (%)	Группа 61-80 (%)	Группа 81-100 (%)
1	Б	82	86	78	100	-
2	Б	34	14	30	100	-
3	Б	68	14	81	75	-
4К1	П	74	50	76	100	-
4К2	П	66	36	70	88	-
5К1	П	46	7	50	88	-
5К2	П	28	7	29	62	-
5К3	П	33	7	35	62	-
6	Б	55	0	63	100	-
7	Б	76	57	78	100	-
8	Б	42	43	41	50	-
9К1	П	75	64	74	100	-
9К2	П	63	50	61	100	-
10К1	П	50	14	52	100	-
10К2	П	38	4	38	100	-
10К3	П	45	7	46	100	-
11К1	В	55	14	60	92	-
11К2	В	56	10	64	83	-
11К3	В	48	5	53	92	-
11К4	В	66	10	75	100	-
11К5	В	39	0	46	58	-
11К6	В	63	14	74	75	-
11К7	В	45	0	48	100	-
11К8	В	63	0	74	100	-

Математика базовая

№	Уровень сложности задания	Процент выполнения задания в субъекте РФ				
		Средний % вып. по всем вариантам, использованным в регионе	Группа не преодол. мин.балл (%)	Группа от мин. балл-60 (%)	Группа 61-80 (%)	Группа 81-100 (%)
1	Б	91	58	84	96	98

№	Уровень сложности задания	Процент выполнения задания в субъекте РФ				
		Средний % вып. по всем вариантам, использованным в регионе	Группа не преодол. мин.балл (%)	Группа от мин. балл-60 (%)	Группа 61-80 (%)	Группа 81-100 (%)
2	Б	91	76	91	90	96
3	Б	96	88	91	97	100
4	Б	79	9	50	90	99
5	Б	85	9	67	95	98
6	Б	87	64	82	87	95
7	Б	51	15	24	43	89
8	Б	93	70	87	96	99
9	Б	83	30	64	90	99
10	Б	72	24	50	76	93
11	Б	47	6	8	44	90
12	Б	66	0	23	78	96
13	Б	49	3	10	49	89
14	Б	79	18	60	84	97
15	Б	80	3	57	89	98
16	Б	52	3	21	47	92
17	Б	62	3	23	68	95
18	Б	24	6	5	16	52
19	Б	55	9	29	53	88
20	Б	22	0	4	19	46
21	Б	24	3	9	11	58