

ОБЛАСТНОЕ ГОСУДАРСТВЕННОЕ АВТОНОМНОЕ УЧРЕЖДЕНИЕ
«ЦЕНТР ОЦЕНКИ КАЧЕСТВА ОБРАЗОВАНИЯ»

**Результаты государственной итоговой аттестации
на территории Еврейской автономной области в 2022 году**

Сборник статистических материалов

г. Биробиджан
2022

Результаты государственной итоговой аттестации на территории Еврейской автономной области в 2022 году. – г. Биробиджан, 2022. – 90 стр.

В сборнике представлены статистические материалы, отражающие итоги проведения государственной итоговой аттестации по программе среднего общего образования в Еврейской автономной области в 2022 году по общеобразовательным предметам: русскому языку, математике, литературе, истории, обществознанию, географии, биологии, информатике и информационно-коммуникационным технологиям, физике, химии и иностранному языку.

Сборник предназначен руководителям и специалистам органов управления образованием, руководителям и педагогическим коллективам образовательных учреждений области для использования в управлении качеством образования.

Оглавление

РЕЗУЛЬТАТЫ ЕДИНОГО ГОСУДАРСТВЕННОГО ЭКЗАМЕНА (ЕГЭ) НА ТЕРРИТОРИИ ЕВРЕЙСКОЙ АВТОНОМНОЙ ОБЛАСТИ (ЕАО) В 2022 ГОДУ	4
РЕЗУЛЬТАТЫ ОСНОВНОГО ГОСУДАРСТВЕННОГО ЭКЗАМЕНА (ОГЭ) НА ТЕРРИТОРИИ ЕВРЕЙСКОЙ АВТОНОМНОЙ ОБЛАСТИ (ЕАО) В 2022 ГОДУ	60

РЕЗУЛЬТАТЫ ЕДИНОГО ГОСУДАРСТВЕННОГО ЭКЗАМЕНА (ЕГЭ) НА ТЕРРИТОРИИ ЕВРЕЙСКОЙ АВТОНОМНОЙ ОБЛАСТИ (ЕАО) В 2022 ГОДУ

ОБЩИЕ ПОКАЗАТЕЛИ УЧАСТИЯ ЕВРЕЙСКОЙ АВТОНОМНОЙ ОБЛАСТИ В ЕДИНОМ ГОСУДАРСТВЕННОМ ЭКЗАМЕНЕ

Показатели	Количество				
	2018	2019	2020	2021	2022
Муниципальные органы управления образованием	6	6	6	6	6
Общеобразовательные учреждения	43	43	43	43	43
Высшие учебные заведения (с учетом филиалов)	1	1	1	1	1
Пункты проведения экзаменов для ЕГЭ/ГВЭ	10/2	10/2	10/2	10/8	10/1
ППЭ с видеонаблюдением on-line	8	8	8	10	10
Использовано аудиторий с видеонаблюдением всего/on-line	85/59	89/68	89/70	89/84	89/89
Количество предметов, сдаваемых в форме ЕГЭ	12	12	12	12	12
Количество всех участников ЕГЭ	942	1001	755	955	891
Количество выпускников прошлых лет	89	84	46	73	54

НАЛИЧИЕ ОРГАНИЗАЦИОННО-ТЕХНОЛОГИЧЕСКИХ НАРУШЕНИЙ ПРИ ПРОВЕДЕНИИ ЕГЭ

Наименование нарушения	2021	2022
-количество участников ЕГЭ, которые не были зарегистрированы для прохождения ЕГЭ	0	0
-количество участников ЕГЭ, которые были допущены в ППЭ не в соответствии с распределением в ППЭ	0	0
-количество участников ЕГЭ, которые сдавали экзамены в аудиториях не в соответствии с автоматизированным распределением по аудиториям ППЭ	0	0
-количество участников ЕГЭ, по которым не были загружены сведения в РИС об автоматизированном распределении участников ЕГЭ в ППЭ (в случае автоматизированного распределения в ППЭ)	0	0

ОБЩИЕ СВЕДЕНИЯ О РЕЗУЛЬТАТАХ ИТОГОВОГО СОЧИНЕНИЯ/ИЗЛОЖЕНИЯ

Сочинение 01.12.2021					
№ темы	Тема	Кол-во сдававших	% от всего числа участников	Кол-во не зачетов	% не зачетов от сдававших тему
105	Какие путешествия могут изменить взгляд на человека?	154	18,60	11	7,14
201	Неизбежен ли конфликт природы и цивилизации?	114	13,77	4	3,51
307	Что такое преступление против самого себя?	419	50,60	12	2,86
413	Мои личные открытия в мире культуры (размышление о книге, или музыке, или фильме, или спектакле).	120	14,49	9	7,50

РЕЗУЛЬТАТЫ ГОСУДАРСТВЕННОЙ ИТОГОВОЙ АТТЕСТАЦИИ НА ТЕРРИТОРИИ ЕАО

511	Как Вы понимаете слова писателя Ф. Искандера: «У человека есть ещё одна возможность быть счастливым – это умение радоваться чужому счастью»?	21	2,54	1	4,76
		828		37	
Сочинение 02.02.2022					
122	Как выбрать жизненную дорогу?	25	50,00	3	12,00
228	От чего Вы хотели бы предостеречь своих далёких потомков?	5	10,00	0	0,00
323	Согласны ли Вы с тем, что часто одно преступление порождает другое?	12	24,00	1	8,33
430	Какое из произведений я бы хотел поставить на сцене?	5	10,00	0	0,00
528	Может ли благополучие общества быть гарантией счастья конкретного человека?	3	6,00	3	100,00
		50		7	
Сочинение 19.05.2021					
153	Какую пользу приносят человеку путешествия?	3	37,50	1	33,33
246	Доступность информации в цифровую эпоху: за и против	1	12,50	1	100,00
451	Можно ли лучше понять самого себя, знакомясь с произведением искусства (книгой, музыкой, фильмом, спектаклем)?	2	25,00	1	50,00
541	Что такое счастье?	2	25,00	0	0,00
Итого		8		3	

Изложение

№ темы	Тема	Кол-во сдававших	% от всего числа участников	Кол-во не зачетов	% не зачетов от сдававших тему
Изложение 15.04.2021					
909		9	100	3	33,33
Изложение 02.02.2022					
929		3	100	0	0

**ДАННЫЕ ОБ УЧАСТНИКАХ С ОГРАНИЧЕННЫМИ ВОЗМОЖНОСТЯМИ
ЗДОРОВЬЯ**

Выпускники с ограниченными возможностями здоровья			
Всего	Проходивших ГИА в форме ГВЭ	Проходивших ГИА в форме ЕГЭ	Проходивших ГИА с совмещением форм
6	1	5	0

**СВОДНЫЕ СТАТИСТИЧЕСКИЕ ДАННЫЕ
ПО КОЛИЧЕСТВУ ВСЕХ УЧАСТНИКОВ ЕГЭ ПО ПРЕДМЕТАМ**

Предмет	Количество участников					
	2020		2021		2022	
	Кол-во	% от всех	Кол-во	% от всех		
Русский язык	720	95,36	921	96,4%	843	94,61
Математика профильная	335	44,37	328	34,3%	239	26,82
Физика	158	20,93	134	14,0%	96	10,77
Химия	77	10,20	90	9,4%	79	8,87
Биология	121	16,03	149	15,6%	133	14,93
История	188	24,90	220	23,0%	174	19,53
География	37	4,9	45	4,7%	47	5,27
Обществознание	520	68,87	636	66,6%	514	57,69
Информатика и ИКТ	66	8,74	71	7,4%	71	7,97
Литература	45	5,96	41	4,3%	44	4,94
Английский язык	57	7,55	79	8,3%	75	8,42
Математика базовая	0	0	0	0	638	71,60
Китайский язык	0	0	1	0,1	1	0,11
Общее количество человеко-тестов	2324		2715		2954	

**СВОДНЫЕ СТАТИСТИЧЕСКИЕ ДАННЫЕ ПО УЧАСТИЮ В ЕГЭ ВСЕХ
УЧАСТНИКОВ ПО МУНИЦИПАЛЬНЫМ ОБРАЗОВАНИЯМ**

Предмет	Биробиджан	Биробиджанский	Ленинский	Облученский	Октябрьский	Смидовичский	ВПЛ	Общий итог
Английский язык	58	4	2		3	4	4	75
Биология	72	8	19	11	4	17	2	133
География	24	2	13	7			1	47
Информатика	53	7	3	4	1	2	1	71
История	107	4	16	16	8	16	7	174
Литература	23	4	10	5		2		44
Математика баз.	345	43	68	76	17	89		638
Математика проф.	143	11	14	32	6	26	7	239
Обществознание	281	26	68	61	16	46	16	514
Русский язык	465	52	76	105	22	112	11	843
Физика	51	5	7	19	2	10	2	96
Химия	46	4	6	8	1	11	3	79
Общий итог	1668	170	302	344	80	335	54	2953

**СВОДНЫЕ СТАТИСТИЧЕСКИЕ ДАННЫЕ ПО КАТЕГОРИЯМ ВСЕХ
УЧАСТНИКОВ И ПО ПРЕДМЕТАМ**

Категория участников	английский язык	биология	география	информатика	история	китайский язык	литература	Математика базовая	Математика профильная	обществознание	русский	физика	химия
ВПЛ	4	2	1	1	7				7	16	11	2	3
ВТГ	69	130	46	67	167	1	44	635	230	495	827	94	75
ОВЗ	2	1		3				3	2	3	5		1
Общий итог	75	133	47	71	174	1	44	638	239	514	843	96	79

**СВОДНЫЕ СТАТИСТИЧЕСКИЕ ДАННЫЕ ПО ТИПАМ ОБРАЗОВАТЕЛЬНЫХ
ОРГАНИЗАЦИЙ ВЫПУСНИКОВ ЭТОГО ГОДА И ПО ПРЕДМЕТАМ**

Тип ОО	английский язык	биология	география	информатика	история	китайский язык	литература	математика базовая	математика профильная	обществознание	русский	физика	химия
Выпускники лицеев и гимназий	36	46	3	32	50		14	141	72	119	206	25	37
Выпускники СОШ	36	79	42	34	116	1	26	468	153	372	596	63	37
Выпускники ЦО	3	5		4	4		3	16	8	10	23	4	3
Выпускники ЧО		3	2	1	4		1	13	6	13	18	4	2
Общий итог	75	133	47	71	174	1	44	638	239	514	843	96	79

ДОЛЯ НЕЯВКИ НА ЗАЯВЛЕННЫЕ ЭКЗАМЕНЫ ВСЕХ УЧАСТНИКОВ ЕГЭ

№ п/п	Предмет	Участников запланировано	Участников явилось	Доля неявки, %
	Английский язык (2022.06.14)	89	71	20,22%
	Английский язык (2022.06.28)	11	7	36,36%
	Английский язык (2022.07.02)	1	1	0,00%
	Биология (2022.06.14)	189	130	31,22%
	Биология (2022.06.28)	10	3	70,00%
	География (2022.05.26)	78	43	44,87%
	География (2022.06.24)	18	4	77,78%
	История (2022.06.06)	212	158	25,47%
	История (2022.06.30)	36	16	55,56%
	История (2022.07.02)	1	1	0,00%
	Информатика и ИКТ (2022.06.20)	63	43	31,75%
	Информатика и ИКТ	39	24	38,46%

	(2022.06.21)			
	Информатика и ИКТ (2022.06.28)	8	4	50,00%
	Китайский язык (2022.06.14)	1	1	0,00%
	Литература (2022.05.26)	62	37	40,32%
	Литература (2022.06.24)	24	7	70,83%
	Литература (2022.0.02)	7	0	100,00%
	Математика профильная (2022.06.02)	227	226	0,44%
	Математика профильная (2022.06.27)	27	18	33,33%
	Математика базовая (2022.06.03)	620	603	2,74%
	Математика базовая (2022.06.27)	72	71	1,39%
	Обществознание (2022.06.09)	569	497	12,65%
	Обществознание (2022.06.29)	33	17	48,48%
	Обществознание (2022.07.02)	1	0	100,00%
	Русский язык (2022.05.30)	849	834	1,77%
	Русский язык (2022.06.23)	28	17	39,29%
	Русский язык (2022.07.02)	1	1	0,00%
	Физика (2022.06.06)	121	94	22,31%
	Физика (2022.06.30)	14	2	85,71%
	Химия (2022.05.26)	92	76	17,39%
	Химия (2022.06.29)	13	3	76,92%
	Химия (2022.07.02)	1	1	0,00%

СОСТАВЫ ПРЕДМЕТНЫХ КОМИССИЙ

Предмет	Кол-во членов ПК в 2022	Кол-во сотрудников учреждений общего образования		Кол-во сотрудников ВПО		Кол-во сотрудников других учреждений образования	
		Чел.	%	Чел.	%	Чел.	%
Русский язык	22	21	95,45%	1	4,55%		
Математика	11	9	81,82%	1	9,09%	1	9,09%
Физика	5	5	100,00%				
Химия	6	6	100,00%				
Биология	5	5	100,00%				
История	11	10	90,91%	1	9,09%		
География	5	5	100,00%				
Обществознание	17	16	94,12%	1	5,88%		
Литература	7	6	85,71%	1	14,29%		
Английский язык	14	10	71,43%	4	28,57%		
По ЕАО	103	93		9		1	

СВЕДЕНИЯ О РАЗНОГЛАСИЯХ ЭКСПЕРТОВ ПРИ ПРОВЕРКЕ РАЗВЕРНУТЫХ ОТВЕТОВ
 (Процент третьих проверок считается без учета пустых работ)

Экзамен	Всего работ	Пустых работ	Работ с III проверкой	Процент третьих проверок
Английский язык (2022.06.14)	71	1	13	18,57
Английский язык (2022.06.28)	7	1	0	0,00
Английский язык (2022.07.02)	1	1	0	0,00
Биология (2022.06.14)	130	9	14	11,57
Биология (2022.06.28)	3	1	0	0,00
География (2022.05.26)	43	12	4	12,90
География (2022.06.24)	4	0	0	0,00
История (2022.06.06)	158	0	18	11,39
История (2022.06.30)	16	1	0	0,00
История (2022.07.02)	1	0	0	0,00
Китайский язык (2022.06.14)	1	1	0	0,00
Литература (2022.05.26)	37	0	2	5,41
Литература (2022.06.24)	7	0	0	0,00
Математика профильная (2022.06.02)	226	48	7	3,93
Математика профильная (2022.06.27)	18	8	0	0,00
Обществознание (2022.06.09)	497	2	133	26,87
Обществознание (2022.06.29)	17	0	0	0,00
Русский язык (2022.05.30)	834	17	172	21,05
Русский язык (2022.06.23)	17	2	2	13,33
Русский язык (2022.07.02)	1	0	0	0,00
Физика (2022.06.06)	94	32	5	8,06
Физика (2022.06.30)	2	0	0	0,00
Химия (2022.05.26)	76	13	5	7,94
Химия (2022.06.29)	3	2	0	0,00
Химия (2022.07.02)	1	0	0	0,00

СВОДНЫЙ ОТЧЕТ ПО РЕЗУЛЬТАТАМ ЕГЭ ВСЕХ УЧАСТНИКОВ ПО ТИПАМ ОО

Предмет/Тип ОО	Ниже минимального	От минимального до 60 баллов	От 61 до 80 баллов	От 81 до 99 баллов	100	Общий итог
Английский язык		35	16	24		75
Выпускники лицеев и гимназий		13	9	14		36
Выпускники СОШ		16	6	10		32
Выпускники ЦО		2	1			3
ВПЛ		4				4
Биология	37	82	12	2		133
Выпускники лицеев и гимназий	6	35	4	1		46
Выпускники СОШ	29	40	7	1		77
Выпускники ЦО	2	3				5
Выпускники ЧО		2	1			3

РЕЗУЛЬТАТЫ ГОСУДАРСТВЕННОЙ ИТОГОВОЙ АТТЕСТАЦИИ НА ТЕРРИТОРИИ ЕАО

Предмет/Тип ОО	Ниже минималь ного	От минималь ного до 60 баллов	От 61 до 80 баллов	От 81 до 99 баллов	100	Общий итог
ВПЛ		2				2
География	16	4	27			47
Выпускники лицеев и гимназий	1		2			3
Выпускники СОШ	13	4	24			41
Выпускники ЧО	1		1			2
ВПЛ	1					1
Информатика	20	28	11	12		71
Выпускники лицеев и гимназий	7	13	5	7		32
Выпускники СОШ	11	11	6	5		33
Выпускники ЦО	1	3				4
Выпускники ЧО		1				1
ВПЛ	1					1
История	39	86	31	17	1	174
Выпускники лицеев и гимназий	7	22	11	9	1	50
Выпускники СОШ	29	55	17	8		109
Выпускники ЦО		2	2			4
Выпускники ЧО	1	2	1			4
ВПЛ	2	5				7
Китайский язык	1					1
Выпускники СОШ	1					1
Литература	6	30	5	3		44
Выпускники лицеев и гимназий	3	8	3			14
Выпускники СОШ	3	20		3		26
Выпускники ЦО		2	1			3
Выпускники ЧО			1			1
Математика проф.	48	126	61	4		239
Выпускники лицеев и гимназий	8	34	27	3		72
Выпускники СОШ	34	80	31	1		146
Выпускники ЦО	1	4	3			8
Выпускники ЧО	1	5				6
ВПЛ	4	3				7
Обществознание	129	214	132	39		514
Выпускники лицеев и гимназий	11	35	53	20		119
Выпускники СОШ	106	161	70	19		356
Выпускники ЦО	3	3	4			10
Выпускники ЧО	3	6	4			13
ВПЛ	6	9	1			16
Русский язык	3	393	345	102		843
Выпускники лицеев и гимназий		48	115	43		206

РЕЗУЛЬТАТЫ ГОСУДАРСТВЕННОЙ ИТОГОВОЙ АТТЕСТАЦИИ НА ТЕРРИТОРИИ ЕАО

Предмет/Тип ОО	Ниже минимального	От минимального до 60 баллов	От 61 до 80 баллов	От 81 до 99 баллов	100	Общий итог
Выпускники СОШ	3	324	208	50		585
Выпускники ЦО		8	12	3		23
Выпускники ЧО		5	8	5		18
ВПЛ		8	2	1		11
Физика	23	66	4	3		96
Выпускники лицеев и гимназий	1	22	2			25
Выпускники СОШ	20	37	2	2		61
Выпускники ЦО		4				4
Выпускники ЧО	2	2				4
ВПЛ		1		1		2
Химия	25	39	9	6		79
Выпускники лицеев и гимназий	5	24	5	3		37
Выпускники СОШ	15	15	2	2		34
Выпускники ЦО	2		1			3
Выпускники ЧО	1		1			2
ВПЛ	2			1		3
Общий итог	347	1103	653	212		2954

СВОДНЫЙ ОТЧЕТ ПО РЕЗУЛЬТАТАМ ЕГЭ ВСЕХ УЧАСТНИКОВ ПО АТЕ

Предмет/АТЕ	Ниже минимального	От минимального до 60 баллов	От 61 до 80 баллов	От 81 до 99 баллов	100	Количество участников
Английский язык	0,00%	46,67%	21,33%	32,00%	0,00%	75
Биробиджан	0,00%	37,93%	22,41%	39,66%	0,00%	58
Биробиджанский	0,00%	50,00%	25,00%	25,00%	0,00%	4
Ленинский	0,00%	100,00%	0,00%	0,00%	0,00%	2
Октябрьский	0,00%	66,67%	33,33%	0,00%	0,00%	3
Смидовичский	0,00%	75,00%	25,00%	0,00%	0,00%	4
ВПЛ	0,00%	100,00%	0,00%	0,00%	0,00%	4
Биология	27,82%	61,65%	9,02%	1,50%	0,00%	133
Биробиджан	20,83%	68,06%	8,33%	2,78%	0,00%	72
Биробиджанский	25,00%	75,00%	0,00%	0,00%	0,00%	8
Ленинский	63,16%	31,58%	5,26%	0,00%	0,00%	19
Облученский	36,36%	54,55%	9,09%	0,00%	0,00%	11
Октябрьский	25,00%	50,00%	25,00%	0,00%	0,00%	4
Смидовичский	17,65%	64,71%	17,65%	0,00%	0,00%	17
ВПЛ	0,00%	100,00%	0,00%	0,00%	0,00%	2
География	34,04%	8,51%	57,45%	0,00%	0,00%	47
Биробиджан	25,00%	8,33%	66,67%	0,00%	0,00%	24
Биробиджанский	0,00%	0,00%	100,00%	0,00%	0,00%	2
Ленинский	61,54%	15,38%	23,08%	0,00%	0,00%	13
Облученский	14,29%	0,00%	85,71%	0,00%	0,00%	7
ВПЛ	100,00%	0,00%	0,00%	0,00%	0,00%	1

РЕЗУЛЬТАТЫ ГОСУДАРСТВЕННОЙ ИТОГОВОЙ АТТЕСТАЦИИ НА ТЕРРИТОРИИ ЕАО

Предмет/АТЕ	Ниже минимального	От минимального до 60 баллов	От 61 до 80 баллов	От 81 до 99 баллов	100	Количество участников
Информатика	28,17%	39,44%	15,49%	16,90%	0,00%	71
Биробиджан	28,30%	33,96%	16,98%	20,75%	0,00%	53
Биробиджанский	14,29%	71,43%	0,00%	14,29%	0,00%	7
Ленинский	0,00%	33,33%	66,67%	0,00%	0,00%	3
Облученский	50,00%	50,00%	0,00%	0,00%	0,00%	4
Октябрьский	0,00%	100,00%	0,00%	0,00%	0,00%	1
Смидовичский	50,00%	50,00%	0,00%	0,00%	0,00%	2
ВПЛ	100,00%	0,00%	0,00%	0,00%	0,00%	1
История	22,41%	49,43%	17,82%	9,77%	0,57%	174
Биробиджан	18,69%	46,73%	21,50%	12,15%	0,93%	107
Биробиджанский	0,00%	50,00%	50,00%	0,00%	0,00%	4
Ленинский	31,25%	50,00%	12,50%	6,25%	0,00%	16
Облученский	43,75%	43,75%	6,25%	6,25%	0,00%	16
Октябрьский	25,00%	75,00%	0,00%	0,00%	0,00%	8
Смидовичский	18,75%	50,00%	18,75%	12,50%	0,00%	16
ВПЛ	28,57%	71,43%	0,00%	0,00%	0,00%	7
Китайский язык	100,00%	0,00%	0,00%	0,00%	0,00%	1
Биробиджан	100,00%	0,00%	0,00%	0,00%	0,00%	1
Литература	13,64%	68,18%	11,36%	6,82%	0,00%	44
Биробиджан	17,39%	65,22%	13,04%	4,35%	0,00%	23
Биробиджанский	0,00%	75,00%	25,00%	0,00%	0,00%	4
Ленинский	10,00%	90,00%	0,00%	0,00%	0,00%	10
Облученский	20,00%	40,00%	20,00%	20,00%	0,00%	5
Смидовичский	0,00%	50,00%	0,00%	50,00%	0,00%	2
Математика проф.	20,08%	52,72%	25,52%	1,67%	0,00%	239
Биробиджан	17,48%	50,35%	29,37%	2,80%	0,00%	143
Биробиджанский	18,18%	36,36%	45,45%	0,00%	0,00%	11
Ленинский	42,86%	42,86%	14,29%	0,00%	0,00%	14
Облученский	15,63%	75,00%	9,38%	0,00%	0,00%	32
Октябрьский	16,67%	50,00%	33,33%	0,00%	0,00%	6
Смидовичский	19,23%	53,85%	26,92%	0,00%	0,00%	26
ВПЛ	57,14%	42,86%	0,00%	0,00%	0,00%	7
Обществознание	25,10%	41,63%	25,68%	7,59%	0,00%	514
Биробиджан	17,79%	38,43%	33,81%	9,96%	0,00%	281
Биробиджанский	38,46%	30,77%	30,77%	0,00%	0,00%	26
Ленинский	39,71%	50,00%	7,35%	2,94%	0,00%	68
Облученский	36,07%	42,62%	18,03%	3,28%	0,00%	61
Октябрьский	12,50%	56,25%	12,50%	18,75%	0,00%	16
Смидовичский	26,09%	43,48%	21,74%	8,70%	0,00%	46
ВПЛ	37,50%	56,25%	6,25%	0,00%	0,00%	16
Русский язык	0,36%	46,62%	40,93%	12,10%	0,00%	843
Биробиджан	0,00%	36,99%	46,67%	16,34%	0,00%	465
Биробиджанский	0,00%	46,15%	44,23%	9,62%	0,00%	52
Ленинский	0,00%	71,05%	27,63%	1,32%	0,00%	76
Облученский	0,95%	58,10%	34,29%	6,67%	0,00%	105
Октябрьский	0,00%	50,00%	40,91%	9,09%	0,00%	22

РЕЗУЛЬТАТЫ ГОСУДАРСТВЕННОЙ ИТОГОВОЙ АТТЕСТАЦИИ НА ТЕРРИТОРИИ ЕАО

Предмет/АТЕ	Ниже минимального	От минимального до 60 баллов	От 61 до 80 баллов	От 81 до 99 баллов	100	Количество участников
Смидовичский	1,79%	56,25%	33,04%	8,93%	0,00%	112
ВПЛ	0,00%	72,73%	18,18%	9,09%	0,00%	11
Физика	23,96%	68,75%	4,17%	3,13%	0,00%	96
Биробиджан	11,76%	78,43%	7,84%	1,96%	0,00%	51
Биробиджанский	20,00%	80,00%	0,00%	0,00%	0,00%	5
Ленинский	57,14%	42,86%	0,00%	0,00%	0,00%	7
Облученский	36,84%	63,16%	0,00%	0,00%	0,00%	19
Октябрьский	50,00%	50,00%	0,00%	0,00%	0,00%	2
Смидовичский	40,00%	50,00%	0,00%	10,00%	0,00%	10
ВПЛ	0,00%	50,00%	0,00%	50,00%	0,00%	2
Химия	31,65%	49,37%	11,39%	7,59%	0,00%	79
Биробиджан	17,39%	58,70%	13,04%	10,87%	0,00%	46
Биробиджанский	50,00%	25,00%	25,00%	0,00%	0,00%	4
Ленинский	66,67%	16,67%	16,67%	0,00%	0,00%	6
Облученский	50,00%	37,50%	12,50%	0,00%	0,00%	8
Октябрьский	0,00%	100,00%	0,00%	0,00%	0,00%	1
Смидовичский	45,45%	54,55%	0,00%	0,00%	0,00%	11
ВПЛ	66,67%	0,00%	0,00%	33,33%	0,00%	3
Общий итог	11,75%	37,34%	22,11%	7,18%	0,03%	2954

СВОДНЫЙ ОТЧЕТ ПО РЕЗУЛЬТАТАМ ЕГЭ ВСЕХ УЧАСТНИКОВ ПО ОО

Предмет/Код ОО	Ниже минимального	От минимального до 60 баллов	От 61 до 80 баллов	От 81 до 99 баллов	100	Общий итог
Английский язык	0,00%	46,67%	21,33%	32,00%		75
101	0,00%	34,78%	30,43%	34,78%		23
105	0,00%	14,29%	14,29%	71,43%		7
107	0,00%	62,50%	12,50%	25,00%		8
108	0,00%	0,00%	50,00%	50,00%		2
110	0,00%	75,00%	0,00%	25,00%		4
111	0,00%	0,00%	100,00%	0,00%		1
123	0,00%	42,86%	14,29%	42,86%		7
202	0,00%	33,33%	16,67%	50,00%		6
401	0,00%	100,00%	0,00%	0,00%		4
2102	0,00%	0,00%	0,00%	100,00%		1
2106	0,00%	66,67%	33,33%	0,00%		3
2201	0,00%	100,00%	0,00%	0,00%		2
2302	0,00%	100,00%	0,00%	0,00%		1
2303	0,00%	100,00%	0,00%	0,00%		1
2318	0,00%	0,00%	100,00%	0,00%		1
2503	0,00%	100,00%	0,00%	0,00%		1
2507	0,00%	66,67%	33,33%	0,00%		3
Биология	27,82%	61,65%	9,02%	1,50%		133
101	8,70%	69,57%	17,39%	4,35%		23

РЕЗУЛЬТАТЫ ГОСУДАРСТВЕННОЙ ИТОГОВОЙ АТТЕСТАЦИИ НА ТЕРРИТОРИИ ЕАО

Предмет/Код ОО	Ниже минимального	От минимального до 60 баллов	От 61 до 80 баллов	От 81 до 99 баллов	100	Общий итог
105	12,50%	75,00%	12,50%	0,00%		8
107	25,00%	50,00%	12,50%	12,50%		8
108	100,00%	0,00%	0,00%	0,00%		3
110	33,33%	66,67%	0,00%	0,00%		3
111	50,00%	50,00%	0,00%	0,00%		2
116	50,00%	50,00%	0,00%	0,00%		2
123	18,18%	81,82%	0,00%	0,00%		22
202	0,00%	100,00%	0,00%	0,00%		1
401	0,00%	100,00%	0,00%	0,00%		2
2102	0,00%	100,00%	0,00%	0,00%		3
2104	50,00%	50,00%	0,00%	0,00%		2
2106	33,33%	66,67%	0,00%	0,00%		3
2201	0,00%	100,00%	0,00%	0,00%		1
2203	50,00%	0,00%	50,00%	0,00%		2
2204	66,67%	33,33%	0,00%	0,00%		3
2205	100,00%	0,00%	0,00%	0,00%		2
2206	63,64%	36,36%	0,00%	0,00%		11
2302	100,00%	0,00%	0,00%	0,00%		1
2303	100,00%	0,00%	0,00%	0,00%		1
2304	50,00%	50,00%	0,00%	0,00%		2
2307	0,00%	66,67%	33,33%	0,00%		3
2310	50,00%	50,00%	0,00%	0,00%		2
2318	0,00%	100,00%	0,00%	0,00%		2
2401	0,00%	50,00%	50,00%	0,00%		2
2403	50,00%	50,00%	0,00%	0,00%		2
2502	0,00%	100,00%	0,00%	0,00%		1
2503	0,00%	0,00%	100,00%	0,00%		1
2504	0,00%	100,00%	0,00%	0,00%		1
2505	0,00%	0,00%	100,00%	0,00%		1
2507	16,67%	66,67%	16,67%	0,00%		6
2510	25,00%	75,00%	0,00%	0,00%		4
2518	33,33%	66,67%	0,00%	0,00%		3
География	34,04%	8,51%	57,45%	0,00%		47
101	0,00%	0,00%	100,00%	0,00%		1
105	0,00%	0,00%	100,00%	0,00%		3
106	33,33%	33,33%	33,33%	0,00%		3
107	0,00%	0,00%	100,00%	0,00%		5
108	66,67%	0,00%	33,33%	0,00%		3
111	33,33%	0,00%	66,67%	0,00%		6
116	0,00%	100,00%	0,00%	0,00%		1
123	100,00%	0,00%	0,00%	0,00%		1
202	0,00%	0,00%	100,00%	0,00%		1
401	100,00%	0,00%	0,00%	0,00%		1
2102	0,00%	0,00%	100,00%	0,00%		1
2105	0,00%	0,00%	100,00%	0,00%		1
2206	61,54%	15,38%	23,08%	0,00%		13

РЕЗУЛЬТАТЫ ГОСУДАРСТВЕННОЙ ИТОГОВОЙ АТТЕСТАЦИИ НА ТЕРРИТОРИИ ЕАО

Предмет/Код ОО	Ниже минималь- ного	От минимального до 60 баллов	От 61 до 80 баллов	От 81 до 99 баллов	100	Общий итог
2303	0,00%	0,00%	100,00%	0,00%		1
2307	50,00%	0,00%	50,00%	0,00%		2
2309	0,00%	0,00%	100,00%	0,00%		2
2318	0,00%	0,00%	100,00%	0,00%		2
Информатика	28,17%	39,44%	15,49%	16,90%		71
101	31,58%	21,05%	15,79%	31,58%		19
105	40,00%	0,00%	20,00%	40,00%		5
106	50,00%	50,00%	0,00%	0,00%		2
108	0,00%	100,00%	0,00%	0,00%		1
110	20,00%	40,00%	40,00%	0,00%		5
111	33,33%	16,67%	16,67%	33,33%		6
116	100,00%	0,00%	0,00%	0,00%		2
123	12,50%	62,50%	12,50%	12,50%		8
202	0,00%	80,00%	20,00%	0,00%		5
401	100,00%	0,00%	0,00%	0,00%		1
2104	0,00%	66,67%	0,00%	33,33%		3
2105	50,00%	50,00%	0,00%	0,00%		2
2106	0,00%	100,00%	0,00%	0,00%		2
2206	0,00%	33,33%	66,67%	0,00%		3
2307	0,00%	100,00%	0,00%	0,00%		1
2309	100,00%	0,00%	0,00%	0,00%		1
2310	50,00%	50,00%	0,00%	0,00%		2
2401	0,00%	100,00%	0,00%	0,00%		1
2501	100,00%	0,00%	0,00%	0,00%		1
2504	0,00%	100,00%	0,00%	0,00%		1
История	22,41%	49,43%	17,82%	9,77%	0,57%	174
101	12,50%	46,88%	15,63%	21,88%	3,13%	32
105	14,29%	35,71%	35,71%	14,29%		14
107	33,33%	33,33%	33,33%	0,00%		6
108	35,29%	52,94%	5,88%	5,88%		17
110	0,00%	50,00%	50,00%	0,00%		4
111	0,00%	72,73%	18,18%	9,09%		11
116	60,00%	40,00%	0,00%	0,00%		5
123	21,43%	42,86%	28,57%	7,14%		14
202	0,00%	25,00%	50,00%	25,00%		4
401	28,57%	71,43%	0,00%	0,00%		7
2106	0,00%	50,00%	50,00%	0,00%		4
2201	50,00%	50,00%	0,00%	0,00%		2
2205	20,00%	60,00%	20,00%	0,00%		5
2206	33,33%	44,44%	11,11%	11,11%		9
2303	75,00%	0,00%	0,00%	25,00%		4
2307	25,00%	50,00%	25,00%	0,00%		4
2315	0,00%	100,00%	0,00%	0,00%		2
2318	25,00%	75,00%	0,00%	0,00%		4
2324	100,00%	0,00%	0,00%	0,00%		2
2401	25,00%	75,00%	0,00%	0,00%		8

РЕЗУЛЬТАТЫ ГОСУДАРСТВЕННОЙ ИТОГОВОЙ АТТЕСТАЦИИ НА ТЕРРИТОРИИ ЕАО

Предмет/Код ОО	Ниже минимального	От минимального до 60 баллов	От 61 до 80 баллов	От 81 до 99 баллов	100	Общий итог
2501	0,00%	100,00%	0,00%	0,00%		3
2502	100,00%	0,00%	0,00%	0,00%		1
2503	0,00%	75,00%	25,00%	0,00%		4
2504	50,00%	0,00%	0,00%	50,00%		2
2505	0,00%	0,00%	50,00%	50,00%		2
2507	0,00%	100,00%	0,00%	0,00%		1
2510	0,00%	0,00%	100,00%	0,00%		1
2518	50,00%	50,00%	0,00%	0,00%		2
Китайский язык	100,00%	0,00%	0,00%	0,00%		1
123	100,00%	0,00%	0,00%	0,00%		1
Литература	13,64%	68,18%	11,36%	6,82%		44
101	20,00%	60,00%	20,00%	0,00%		10
105	0,00%	100,00%	0,00%	0,00%		1
106	0,00%	100,00%	0,00%	0,00%		1
107	0,00%	50,00%	0,00%	50,00%		2
108	33,33%	66,67%	0,00%	0,00%		3
111	0,00%	100,00%	0,00%	0,00%		2
123	25,00%	50,00%	25,00%	0,00%		4
2104	0,00%	100,00%	0,00%	0,00%		1
2106	0,00%	66,67%	33,33%	0,00%		3
2205	0,00%	100,00%	0,00%	0,00%		4
2206	16,67%	83,33%	0,00%	0,00%		6
2302	50,00%	50,00%	0,00%	0,00%		2
2307	0,00%	0,00%	100,00%	0,00%		1
2315	0,00%	50,00%	0,00%	50,00%		2
2503	0,00%	0,00%	0,00%	100,00%		1
2518	0,00%	100,00%	0,00%	0,00%		1
Математика проф.	20,08%	52,72%	25,52%	1,67%		239
101	16,33%	44,90%	32,65%	6,12%		49
105	14,29%	57,14%	28,57%	0,00%		14
106	50,00%	0,00%	50,00%	0,00%		2
107	17,65%	64,71%	17,65%	0,00%		17
108	12,50%	50,00%	37,50%	0,00%		8
110	46,67%	53,33%	0,00%	0,00%		15
111	0,00%	54,55%	36,36%	9,09%		11
116	75,00%	25,00%	0,00%	0,00%		4
123	0,00%	60,00%	40,00%	0,00%		15
202	0,00%	37,50%	62,50%	0,00%		8
401	57,14%	42,86%	0,00%	0,00%		7
2102	100,00%	0,00%	0,00%	0,00%		1
2104	0,00%	33,33%	66,67%	0,00%		3
2105	50,00%	50,00%	0,00%	0,00%		2
2106	0,00%	40,00%	60,00%	0,00%		5
2201	100,00%	0,00%	0,00%	0,00%		2
2205	100,00%	0,00%	0,00%	0,00%		2
2206	20,00%	60,00%	20,00%	0,00%		10

РЕЗУЛЬТАТЫ ГОСУДАРСТВЕННОЙ ИТОГОВОЙ АТТЕСТАЦИИ НА ТЕРРИТОРИИ ЕАО

Предмет/Код ОО	Ниже минимального	От минимального до 60 баллов	От 61 до 80 баллов	От 81 до 99 баллов	100	Общий итог
2302	33,33%	66,67%	0,00%	0,00%		3
2303	0,00%	60,00%	40,00%	0,00%		5
2304	0,00%	100,00%	0,00%	0,00%		2
2305	0,00%	100,00%	0,00%	0,00%		1
2307	16,67%	83,33%	0,00%	0,00%		6
2309	50,00%	50,00%	0,00%	0,00%		4
2310	33,33%	66,67%	0,00%	0,00%		3
2315	0,00%	100,00%	0,00%	0,00%		1
2318	0,00%	100,00%	0,00%	0,00%		6
2324	0,00%	0,00%	100,00%	0,00%		1
2401	16,67%	50,00%	33,33%	0,00%		6
2501	25,00%	50,00%	25,00%	0,00%		4
2502	66,67%	33,33%	0,00%	0,00%		3
2504	0,00%	100,00%	0,00%	0,00%		1
2505	0,00%	100,00%	0,00%	0,00%		1
2507	22,22%	55,56%	22,22%	0,00%		9
2510	0,00%	0,00%	100,00%	0,00%		2
2511	0,00%	100,00%	0,00%	0,00%		1
2518	0,00%	60,00%	40,00%	0,00%		5
Обществознание	25,10%	41,63%	25,68%	7,59%		514
101	8,22%	21,92%	50,68%	19,18%		73
105	24,24%	33,33%	33,33%	9,09%		33
106	75,00%	25,00%	0,00%	0,00%		8
107	16,67%	52,78%	25,00%	5,56%		36
108	23,68%	44,74%	28,95%	2,63%		38
110	6,67%	53,33%	40,00%	0,00%		15
111	11,11%	50,00%	27,78%	11,11%		18
116	58,33%	41,67%	0,00%	0,00%		12
123	11,76%	44,12%	29,41%	14,71%		34
202	8,33%	33,33%	50,00%	8,33%		12
401	37,50%	56,25%	6,25%	0,00%		16
402	0,00%	100,00%	0,00%	0,00%		2
2101	0,00%	50,00%	50,00%	0,00%		2
2102	57,14%	0,00%	42,86%	0,00%		7
2104	20,00%	80,00%	0,00%	0,00%		5
2105	100,00%	0,00%	0,00%	0,00%		4
2106	12,50%	37,50%	50,00%	0,00%		8
2201	30,77%	69,23%	0,00%	0,00%		13
2203	0,00%	100,00%	0,00%	0,00%		1
2204	66,67%	33,33%	0,00%	0,00%		3
2205	23,08%	53,85%	23,08%	0,00%		13
2206	47,37%	42,11%	5,26%	5,26%		38
2302	45,45%	45,45%	9,09%	0,00%		11
2303	37,50%	37,50%	12,50%	12,50%		8
2304	50,00%	0,00%	50,00%	0,00%		2
2305	20,00%	80,00%	0,00%	0,00%		5

РЕЗУЛЬТАТЫ ГОСУДАРСТВЕННОЙ ИТОГОВОЙ АТТЕСТАЦИИ НА ТЕРРИТОРИИ ЕАО

Предмет/Код ОО	Ниже минималь- ного	От минимального до 60 баллов	От 61 до 80 баллов	От 81 до 99 баллов	100	Общий итог
2307	23,08%	46,15%	30,77%	0,00%		13
2309	100,00%	0,00%	0,00%	0,00%		1
2310	100,00%	0,00%	0,00%	0,00%		2
2315	44,44%	22,22%	33,33%	0,00%		9
2318	0,00%	80,00%	0,00%	20,00%		5
2324	40,00%	40,00%	20,00%	0,00%		5
2401	12,50%	56,25%	12,50%	18,75%		16
2501	60,00%	40,00%	0,00%	0,00%		5
2502	33,33%	66,67%	0,00%	0,00%		3
2503	22,22%	44,44%	33,33%	0,00%		9
2504	25,00%	0,00%	25,00%	50,00%		4
2505	0,00%	0,00%	50,00%	50,00%		2
2507	8,33%	58,33%	25,00%	8,33%		12
2510	33,33%	66,67%	0,00%	0,00%		3
2518	37,50%	37,50%	25,00%	0,00%		8
Русский язык	0,36%	46,62%	40,93%	12,10%		843
101	0,00%	22,76%	56,91%	20,33%		123
105	0,00%	26,00%	52,00%	22,00%		50
106	0,00%	76,92%	23,08%	0,00%		13
107	0,00%	32,65%	48,98%	18,37%		49
108	0,00%	55,77%	38,46%	5,77%		52
110	0,00%	37,04%	51,85%	11,11%		27
111	0,00%	39,29%	39,29%	21,43%		28
116	0,00%	88,89%	8,33%	2,78%		36
123	0,00%	25,00%	56,25%	18,75%		64
202	0,00%	21,05%	47,37%	31,58%		19
401	0,00%	72,73%	18,18%	9,09%		11
402	0,00%	75,00%	25,00%	0,00%		4
2101	0,00%	71,43%	28,57%	0,00%		7
2102	0,00%	50,00%	42,86%	7,14%		14
2104	0,00%	60,00%	30,00%	10,00%		10
2105	0,00%	25,00%	75,00%	0,00%		4
2106	0,00%	29,41%	52,94%	17,65%		17
2201	0,00%	64,29%	35,71%	0,00%		14
2203	0,00%	25,00%	50,00%	25,00%		4
2204	0,00%	66,67%	33,33%	0,00%		3
2205	0,00%	76,92%	23,08%	0,00%		13
2206	0,00%	76,19%	23,81%	0,00%		42
2302	0,00%	66,67%	33,33%	0,00%		15
2303	0,00%	62,50%	31,25%	6,25%		16
2304	0,00%	66,67%	33,33%	0,00%		6
2305	0,00%	60,00%	40,00%	0,00%		5
2307	0,00%	27,78%	44,44%	27,78%		18
2309	0,00%	75,00%	25,00%	0,00%		8
2310	0,00%	50,00%	50,00%	0,00%		6
2315	0,00%	72,73%	27,27%	0,00%		11

РЕЗУЛЬТАТЫ ГОСУДАРСТВЕННОЙ ИТОГОВОЙ АТТЕСТАЦИИ НА ТЕРРИТОРИИ ЕАО

Предмет/Код ОО	Ниже минимального	От минимального до 60 баллов	От 61 до 80 баллов	От 81 до 99 баллов	100	Общий итог
2318	0,00%	58,33%	33,33%	8,33%		12
2324	12,50%	62,50%	25,00%	0,00%		8
2401	0,00%	38,89%	50,00%	11,11%		18
2403	0,00%	100,00%	0,00%	0,00%		4
2501	0,00%	80,95%	19,05%	0,00%		21
2502	0,00%	42,11%	57,89%	0,00%		19
2503	0,00%	60,00%	10,00%	30,00%		10
2504	0,00%	20,00%	40,00%	40,00%		5
2505	0,00%	62,50%	25,00%	12,50%		8
2507	4,55%	54,55%	31,82%	9,09%		22
2508	0,00%	100,00%	0,00%	0,00%		1
2510	0,00%	50,00%	41,67%	8,33%		12
2511	0,00%	66,67%	33,33%	0,00%		3
2518	9,09%	45,45%	36,36%	9,09%		11
Физика	23,96%	68,75%	4,17%	3,13%		96
101	7,69%	84,62%	7,69%	0,00%		13
105	33,33%	50,00%	16,67%	0,00%		6
106	100,00%	0,00%	0,00%	0,00%		1
107	0,00%	85,71%	0,00%	14,29%		7
108	0,00%	100,00%	0,00%	0,00%		5
110	66,67%	33,33%	0,00%	0,00%		3
111	0,00%	75,00%	25,00%	0,00%		4
123	0,00%	100,00%	0,00%	0,00%		7
202	0,00%	80,00%	20,00%	0,00%		5
401	0,00%	50,00%	0,00%	50,00%		2
2102	0,00%	100,00%	0,00%	0,00%		1
2105	100,00%	0,00%	0,00%	0,00%		1
2106	0,00%	100,00%	0,00%	0,00%		3
2205	100,00%	0,00%	0,00%	0,00%		1
2206	50,00%	50,00%	0,00%	0,00%		6
2302	0,00%	100,00%	0,00%	0,00%		2
2303	50,00%	50,00%	0,00%	0,00%		4
2304	50,00%	50,00%	0,00%	0,00%		2
2307	50,00%	50,00%	0,00%	0,00%		4
2309	50,00%	50,00%	0,00%	0,00%		4
2310	0,00%	100,00%	0,00%	0,00%		1
2318	0,00%	100,00%	0,00%	0,00%		2
2401	50,00%	50,00%	0,00%	0,00%		2
2501	0,00%	100,00%	0,00%	0,00%		1
2502	100,00%	0,00%	0,00%	0,00%		3
2510	0,00%	50,00%	0,00%	50,00%		2
2511	0,00%	100,00%	0,00%	0,00%		1
2518	33,33%	66,67%	0,00%	0,00%		3
Химия	31,65%	49,37%	11,39%	7,59%		79
101	0,00%	56,25%	25,00%	18,75%		16
105	0,00%	50,00%	0,00%	50,00%		2

Предмет/Код ОО	Ниже минимального	От минимального до 60 баллов	От 61 до 80 баллов	От 81 до 99 баллов	100	Общий итог
107	33,33%	0,00%	33,33%	33,33%		3
111	50,00%	50,00%	0,00%	0,00%		2
116	50,00%	50,00%	0,00%	0,00%		2
123	23,81%	71,43%	4,76%	0,00%		21
401	66,67%	0,00%	0,00%	33,33%		3
2102	50,00%	50,00%	0,00%	0,00%		2
2106	50,00%	0,00%	50,00%	0,00%		2
2201	100,00%	0,00%	0,00%	0,00%		1
2203	50,00%	0,00%	50,00%	0,00%		2
2204	100,00%	0,00%	0,00%	0,00%		1
2206	50,00%	50,00%	0,00%	0,00%		2
2302	100,00%	0,00%	0,00%	0,00%		1
2303	100,00%	0,00%	0,00%	0,00%		1
2304	0,00%	100,00%	0,00%	0,00%		1
2307	50,00%	0,00%	50,00%	0,00%		2
2310	100,00%	0,00%	0,00%	0,00%		1
2318	0,00%	100,00%	0,00%	0,00%		2
2401	0,00%	100,00%	0,00%	0,00%		1
2502	100,00%	0,00%	0,00%	0,00%		2
2505	0,00%	100,00%	0,00%	0,00%		1
2507	0,00%	100,00%	0,00%	0,00%		4
2510	50,00%	50,00%	0,00%	0,00%		2
2518	100,00%	0,00%	0,00%	0,00%		2

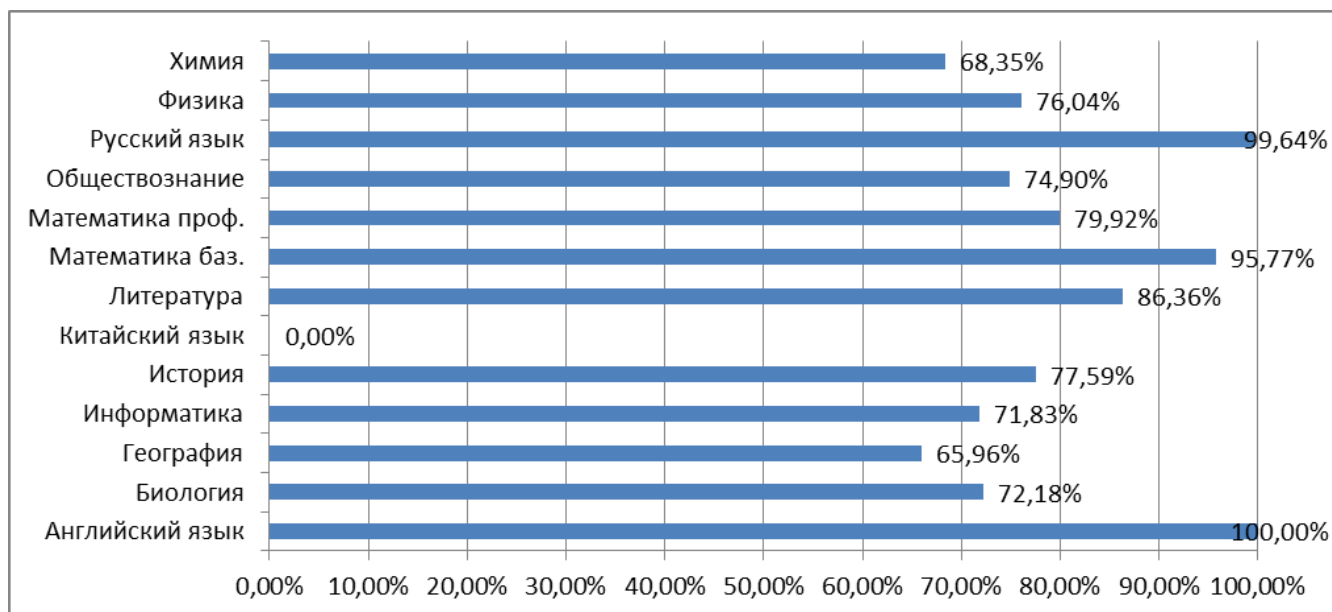
РАСПРЕДЕЛЕНИЕ ВСЕХ УЧАСТНИКОВ ЕГЭ ПО ПРЕДМЕТАМ ПО ГЕНДЕРНОМУ ПРИЗНАКУ

Предмет	Количество девушек	Количество юношей	Всего участников	Процент девушек	Процент юношей
Английский язык	50	25	75	66,67%	33,33%
Биология	95	38	133	71,43%	28,57%
География	25	22	47	53,19%	46,81%
Информатика	10	61	71	14,08%	85,92%
История	96	78	174	55,17%	44,83%
Китайский язык	1		1	100,00%	0,00%
Литература	39	5	44	88,64%	11,36%
Математика баз.	417	221	638	65,36%	34,64%
Математика проф.	76	163	239	31,80%	68,20%
Обществознание	314	200	514	61,09%	38,91%
Русский язык	483	360	843	57,30%	42,70%
Физика	17	79	96	17,71%	82,29%
Химия	46	33	79	58,23%	41,77%

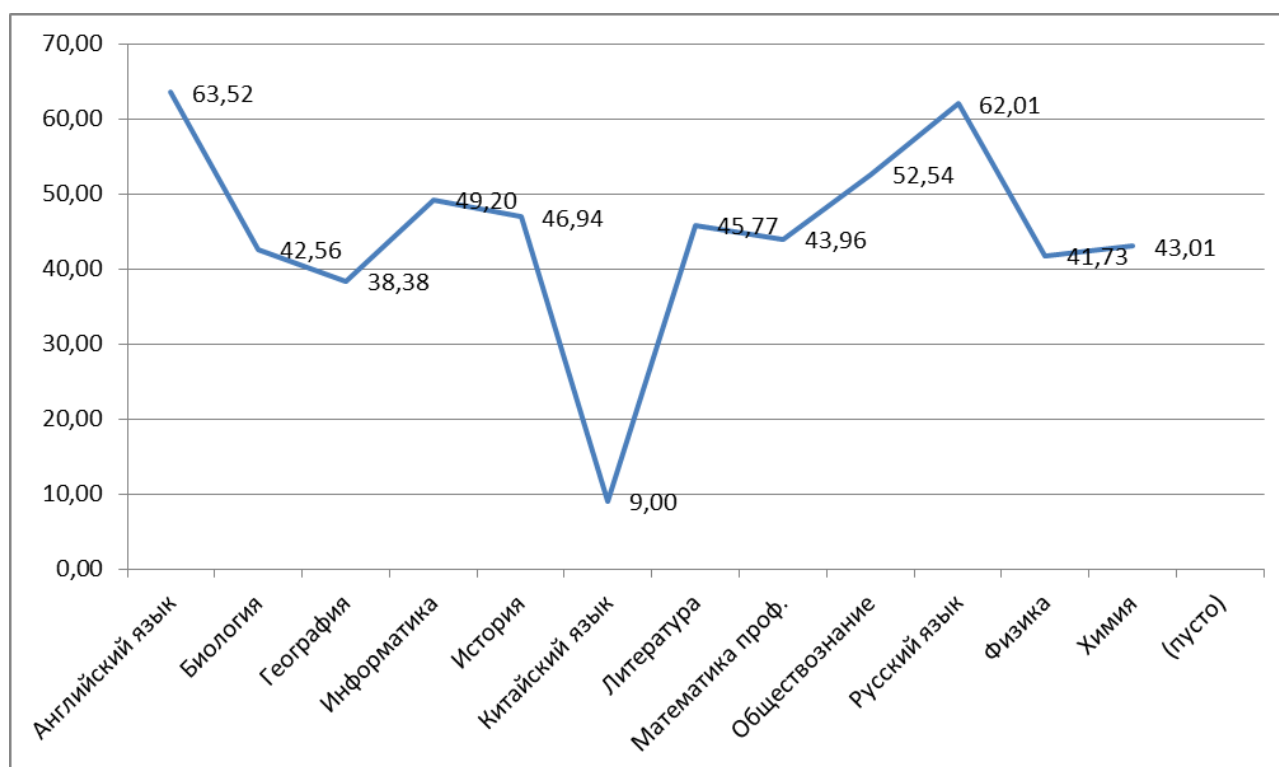
КОЛИЧЕСТВО ПРЕДМЕТОВ, СДАВАВШИХ УЧАСТНИКАМИ В ФОРМЕ ЕГЭ В 2022 ГОДУ, %



УРОВЕНЬ УСВОЕНИЯ ФГОС ПО ПРЕДМЕТАМ В 2022 ГОДУ %



СРЕДНИЙ ТЕСТОВЫЙ БАЛЛ ПО ПРЕДМЕТАМ ЗА 2022



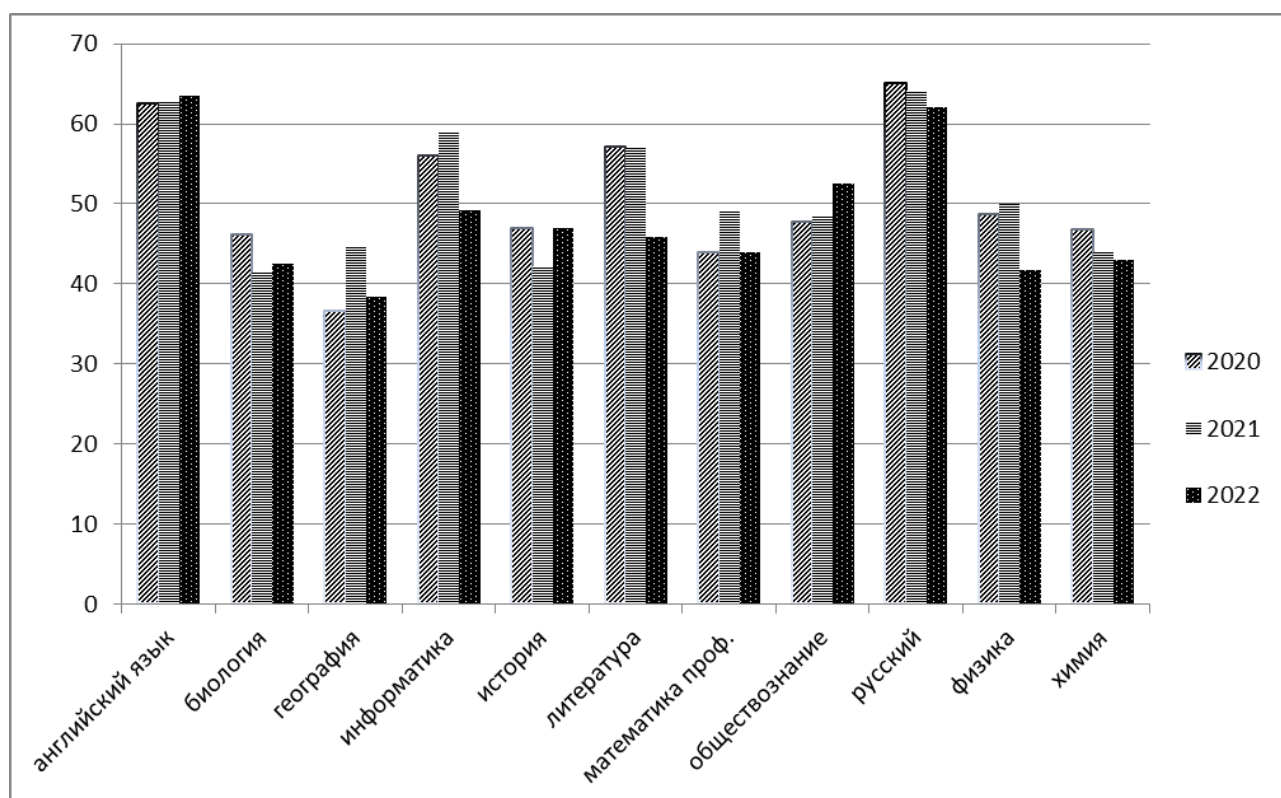
СРЕДНИЙ БАЛЛ ПО ПРЕДМЕТАМ В ОО

Код ОО	Английский язык	Биология	География	Информатика	История	Китайский язык	Литература	Математика баз.	Математика проф.	Обществознание	Русский язык	Физика	Химия
101	69,57	50,78	72,00	53,21	55,78		44,40	4,04	49,67	64,92	69,93	41,62	58,00
105	74,71	48,75	52,67	56,80	57,71		52,00	3,90	46,43	56,94	69,14	43,50	71,00
106			35,33	35,00			33,00	3,00	43,50	34,50	47,85	22,00	
107	59,88	44,50	49,60		43,00		59,50	3,94	42,29	53,64	67,49	49,43	59,67
108	75,00	32,00	35,33	56,00	34,53		31,33	3,62	45,75	50,05	58,92	42,20	
110	60,00	37,33		48,80	53,25			3,95	31,33	55,93	65,33	28,33	
111	64,00	34,00	39,67	54,17	52,73		49,00	3,82	53,36	58,28	66,18	48,75	29,50
116		36,50	23,00	13,50	24,20			3,32	13,75	36,58	48,19		32,50
123	69,57	45,14	34,00	48,88	50,64	9,00	43,50	4,06	56,27	58,06	68,70	48,57	38,81
202	71,33	44,00	49,00	57,20	64,00			4,09	58,50	63,00	70,68	46,80	
ВПЛ	36,75	43,50	30,00	0,00	38,86				19,14	43,94	55,45	72,00	42,67
402								3,50		49,50	52,00		
2101								3,86		53,50	55,29		
2102	85,00	41,00	44,00					3,50	22,00	47,14	61,21	42,00	38,00
2104		26,00		59,67			56,00	4,29	56,33	48,60	58,70		

РЕЗУЛЬТАТЫ ГОСУДАРСТВЕННОЙ ИТОГОВОЙ АТТЕСТАЦИИ НА ТЕРРИТОРИИ ЕАО

Код ОО	Английский язык	Биология	География	Информатика	История	Китайский язык	Литература	Математика баз.	Математика проф.	Обществознание	Русский язык	Физика	Химия
2105			39,00	23,50				3,00	22,50	31,25	62,50	22,00	
2106	51,67	47,00		51,00	58,50		49,67	3,75	62,00	57,13	68,41	44,33	45,50
2201	30,00	40,00			32,50			3,64	22,00	40,92	54,29		30,00
2203		50,50						4,25		45,00	67,25		44,50
2204		24,33						2,67		39,33	46,00		4,00
2205		21,50			45,40		38,75	3,69	19,50	51,00	53,85	22,00	
2206		28,64	27,23	60,00	39,56		38,33	3,44	42,80	41,87	51,95	34,17	38,50
2302	56,00	21,00					41,50	3,62	23,67	45,73	58,87	39,50	17,00
2303	26,00	27,00	44,00		32,75			3,82	46,20	47,25	54,94	35,75	10,00
2304		37,50						3,75	37,00	47,00	61,00	39,50	39,00
2305								4,25	46,00	46,80	59,00		
2307		50,00	29,00	54,00	44,00		62,00	3,69	39,17	53,23	69,78	36,25	52,50
2309			49,50	20,00				3,00	28,00	30,00	51,00	32,25	
2310		37,00		41,50				4,25	38,33	35,00	57,17	41,00	23,00
2315					56,00		60,00	3,70	34,00	45,89	51,27		
2318	72,00	48,00	51,00		40,50			4,00	46,00	56,00	57,08	42,00	49,50
2324					16,50			3,57	68,00	40,00	52,88		
2401		60,50		51,00	39,38			4,08	46,00	56,31	61,50	35,50	51,00
2403		31,00						2,75			43,00		
2501				27,00	40,33			3,65	34,50	35,40	52,24	42,00	
2502		36,00			28,00			3,53	22,00	41,33	60,16	28,00	20,00
2503	45,00	72,00			49,25		91,00	3,70		55,00	64,10		
2504		52,00		56,00	58,00			4,50	34,00	70,75	74,40		
2505		63,00			78,50			4,14	46,00	77,50	62,00		53,00
2507	49,00	46,50			32,00			3,40	43,67	57,83	59,18		48,00
2508								3,00			24,00		
2510		37,75			63,00			3,90	72,00	46,00	62,25	70,00	31,00
2511								3,00	34,00		55,00	45,00	
2518		35,67			26,50		54,00	3,83	48,40	43,50	59,36	40,33	12,00

ДИНАМИКА ИЗМЕНЕНИЯ СРЕДНЕГО БАЛЛА ПО ПРЕДМЕТАМ ЗА 3 ГОДА

СРАВНИТЕЛЬНЫЕ РЕЗУЛЬТАТЫ ПО ПРЕДМЕТАМ ЗА ТРИ ГОДА
(ВСЕ УЧАСТНИКИ, ВСЕ ЭТАПЫ ПРОВЕДЕНИЯ ЕГЭ)

Предмет	Год	Кол-во участников ЕГЭ	Преодолели мин. порог		Не преодолели мин. порог		Кол-во набравших 100 баллов
			Кол-во	%	Кол-во	%	
Русский язык	2022	843	840	99,64	3	0,36	0
	2021	921	920	99,89	1	0,11	1
	2020	720	714	99,17	6	0,83	0
Математика	2022	239	191	79,92	48	20,08	0
	2021	328	299	91,16	29	8,84	0
	2020	335	288	85,97	47	14,03	0
Физика	2022	96	73	76,04	23	23,96	0
	2021	134	126	94,03	8	5,97	0
	2020	158	142	89,87	16	10,13	0
Химия	2022	79	54	68,35	25	31,65	0
	2021	77	56	72,73	21	27,27	0
	2020	77	56	72,73	21	27,27	0
Информатика и	2022	71	51	71,83	20	28,17	0

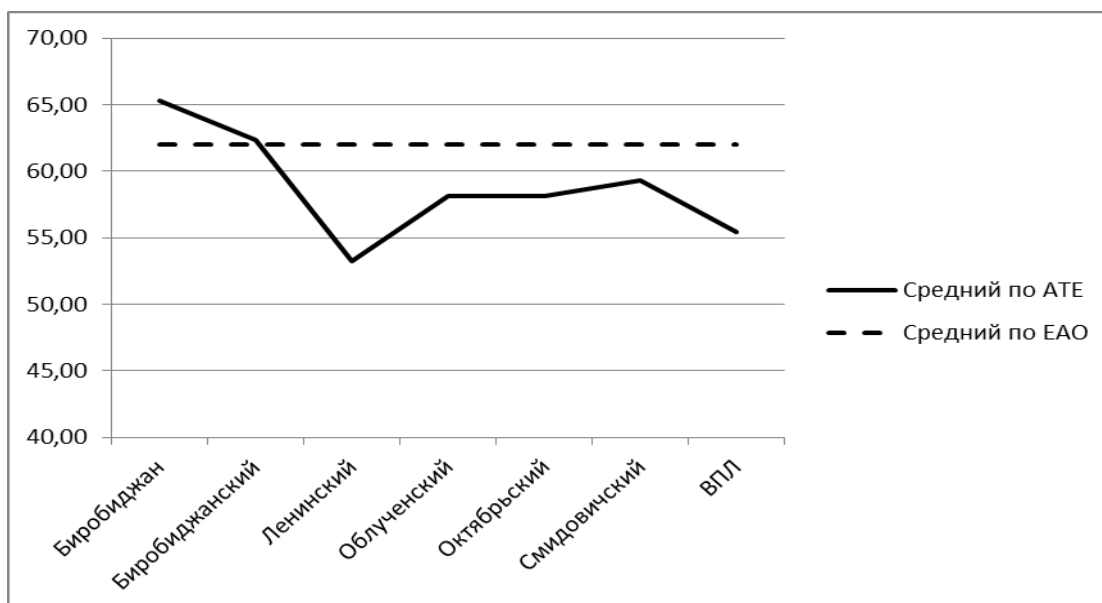
РЕЗУЛЬТАТЫ ГОСУДАРСТВЕННОЙ ИТОГОВОЙ АТТЕСТАЦИИ НА ТЕРРИТОРИИ ЕАО

Предмет	Год	Кол-во участников ЕГЭ	Преодолели мин. порог		Не преодолели мин. порог		Кол-во набравших 100 баллов
			Кол-во	%	Кол-во	%	
ИКТ	2021	71	60	84,51	11	15,49	1
	2020	66	58	87,88	8	12,12	0
Биология	2022	133	96	72,18	37	27,82	0
	2021	149	89	59,73	60	40,27	0
	2020	121	93	76,86	28	23,14	0
История	2022	174	135	77,59	39	22,41	1
	2021	220	178	80,91	42	19,09	0
	2020	188	152	80,85	36	19,15	1
География	2022	47	31	65,96	16	34,04	0
	2021	45	38	84,44	7	15,56	0
	2020	37	30	81,08	7	18,92	0
Английский язык	2022	75	75	100,00	0	0,00	0
	2021	79	75	94,94	4	5,06	0
	2020	57	57	100,00	0	0,00	0
Обществознание	2022	514	385	74,90	129	25,10	0
	2021	636	430	67,61	206	32,39	0
	2020	520	334	64,23	186	35,77	0
Литература	2022	44	38	86,36	6	13,64	0
	2021	41	36	87,80	5	12,20	0
	2020	45	41	91,11	4	8,89	0
Итого	2022	2315	1969	85,05	346	14,95	1
	2021	2701	2307	85,41	394	14,59	3
	2020	2324	1965	84,55	359	15,45	1

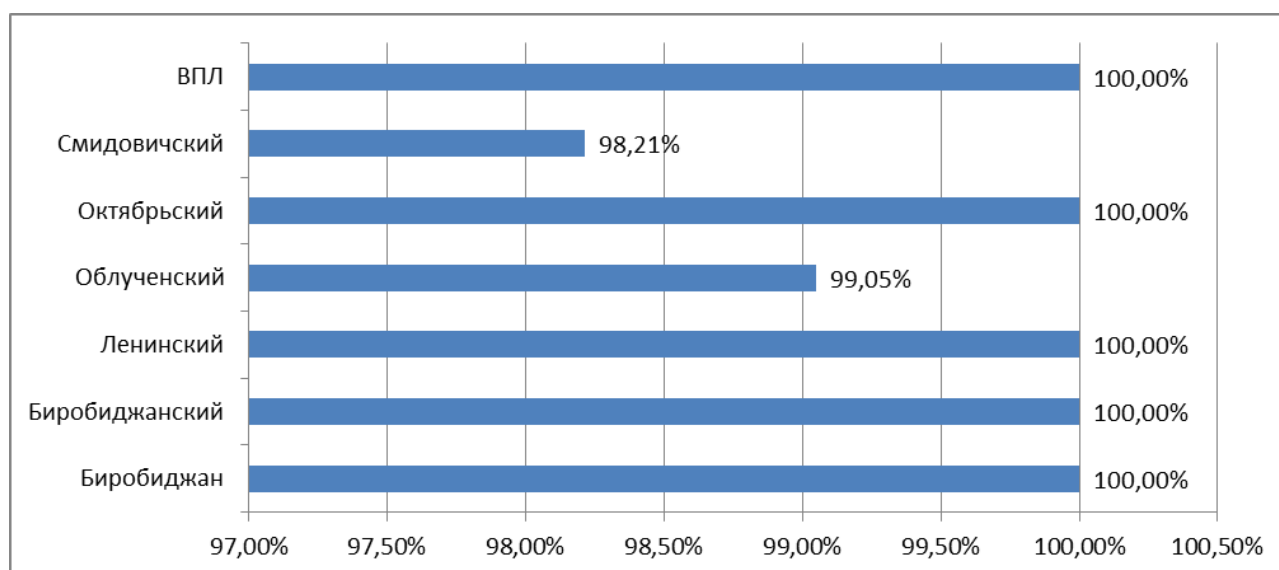
ТЕСТОВЫЙ БАЛЛ ПО МУНИЦИПАЛЬНЫМ ОБРАЗОВАНИЯМ Русский язык

Наименование	Количество участников	Балл		
		Сред.	Мин.	Макс.
Биробиджан	465	65,27	24	98
Биробиджанский	52	62,38	38	91
Ленинский	76	53,28	26	89
Облученский	105	58,11	12	96
Октябрьский	22	58,14	28	89
Смидовичский	112	59,29	8	96
ВПЛ	11	55,45	36	85
по ЕАО	843	62,01	8	98

Распределение средних баллов по русскому языку



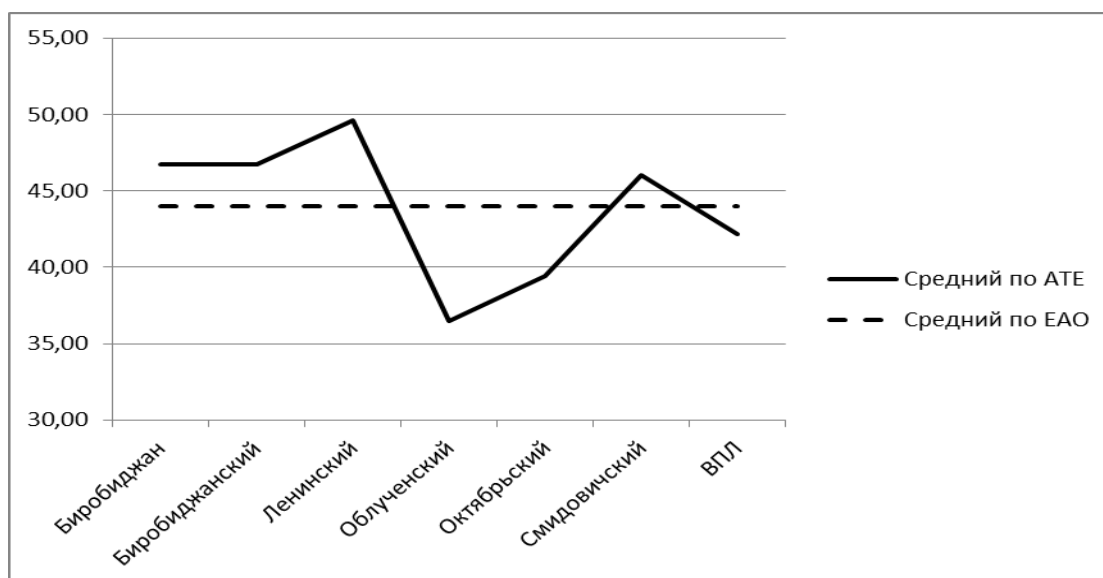
Уровень усвоения ФГОС по русскому языку, %



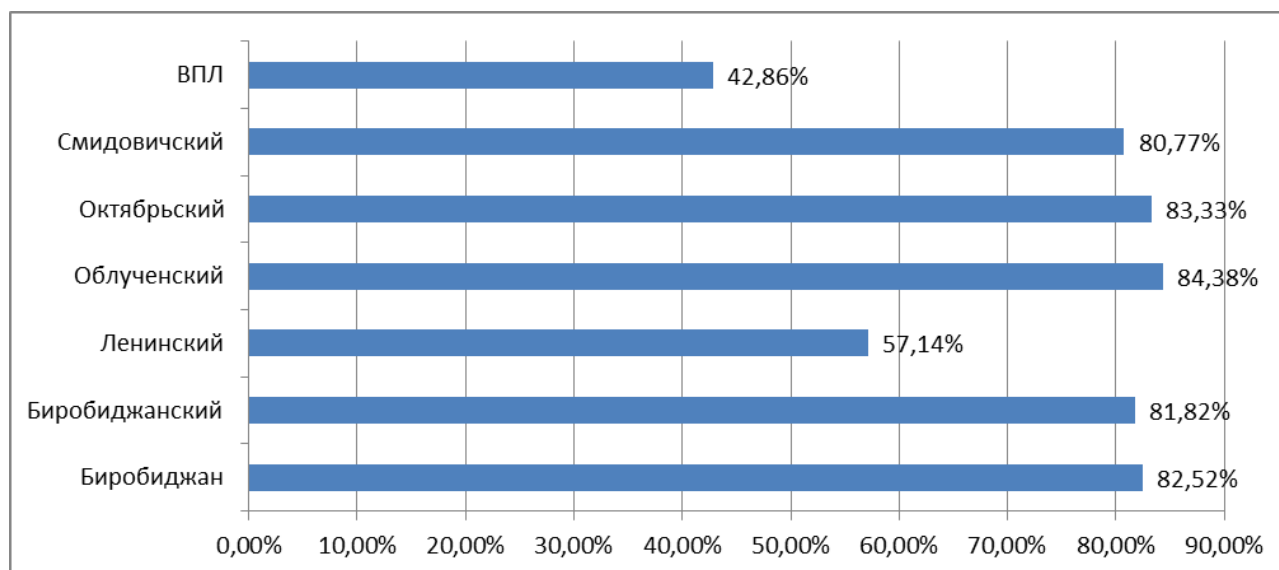
Математика профильная

Наименование	Количество участников	Балл		
		Сред.	Мин.	Макс.
Биробиджан	143	46,71	6	90
Биробиджанский	143	46,71	6	90
Ленинский	11	49,64	11	76
Облученский	14	36,50	17	64
Октябрьский	32	39,44	17	68
Смидовичский	6	46,00	22	70
ВПЛ	26	42,19	11	80
по ЕАО	7	19,14	0	40

Распределение средних баллов по профильной математике



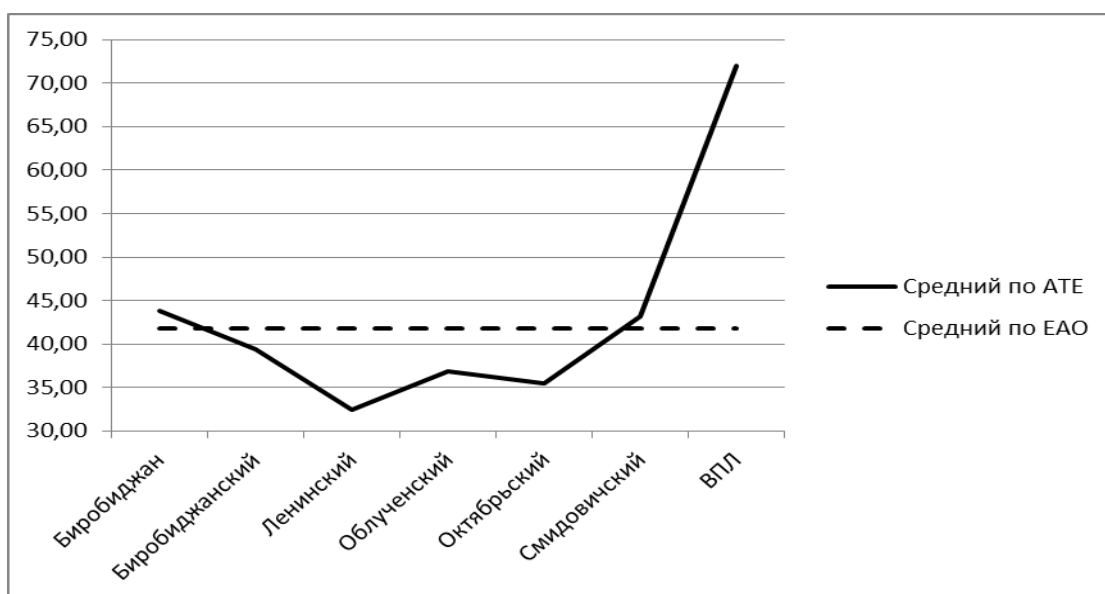
Уровень усвоения ФГОС по математике профильной, %



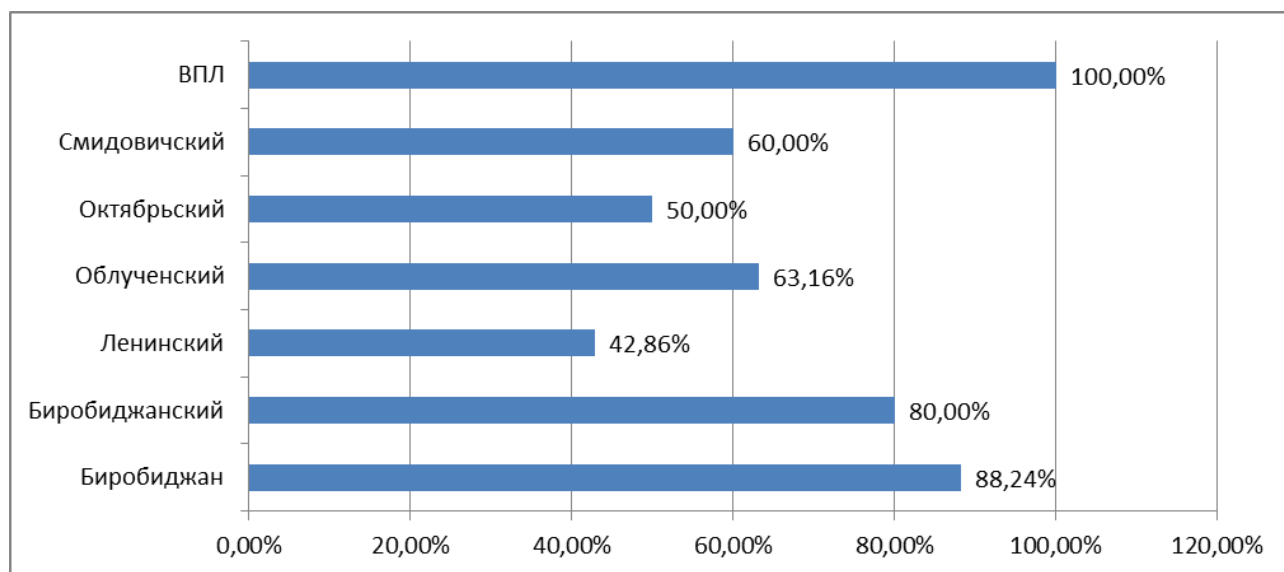
Физика

Наименование	Количество участников	Балл		
		Сред.	Мин.	Макс.
Биробиджан	51	43,82	0	97
Биробиджанский	5	39,40	22	47
Ленинский	7	32,43	15	53
Облученский	19	36,84	18	51
Октябрьский	2	35,50	29	42
Смидовичский	10	43,20	26	81
ВПЛ	2	72,00	59	85
по ЕАО	96	41,73	0	97

Распределение средних баллов по физике



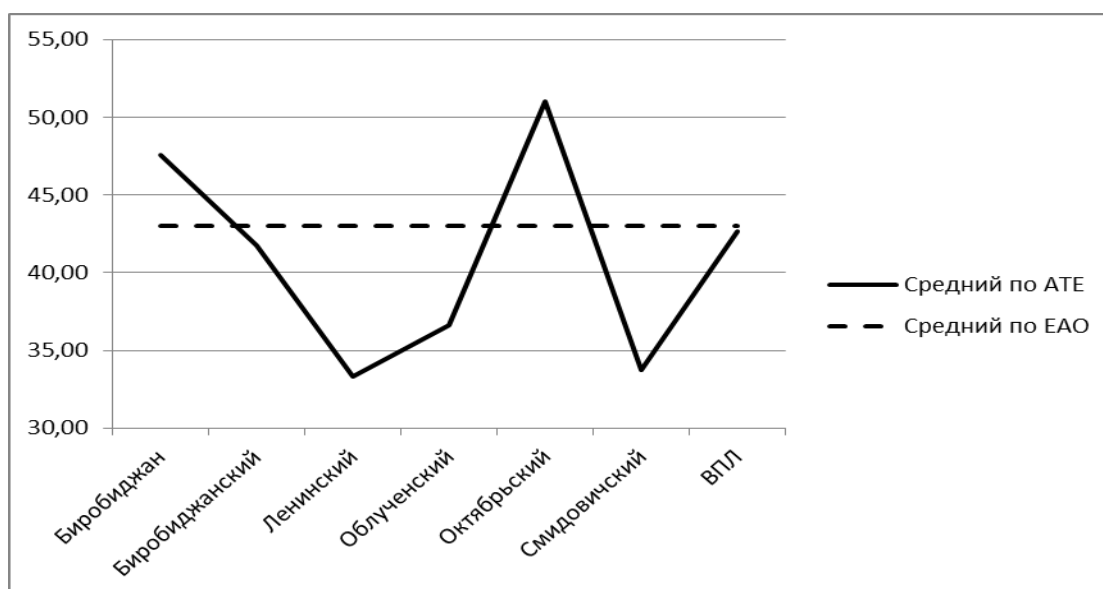
Уровень усвоения ФГОС по физике, %



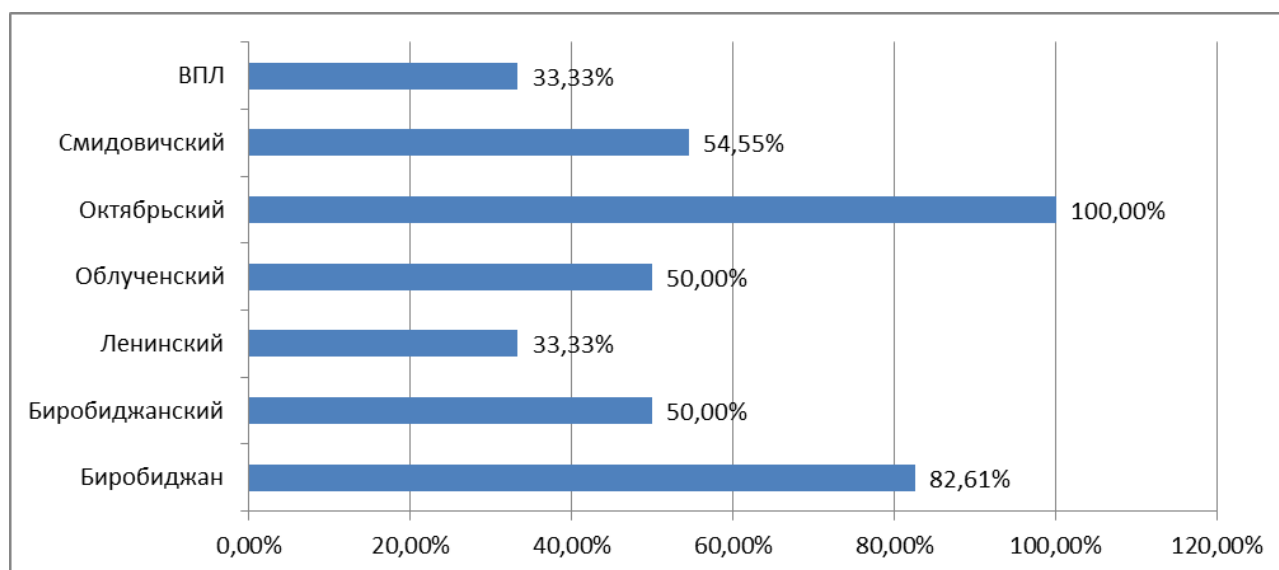
Химия

Наименование	Количество участников	Балл		
		Сред.	Мин.	Макс.
Биробиджан	46	47,57	10	95
Биробиджанский	4	41,75	27	61
Ленинский	6	33,33	4	62
Облученский	8	36,63	10	75
Октябрьский	1	51,00	51	51
Смидовичский	11	33,73	7	53
ВПЛ	3	42,67	10	91
по ЕАО	79	43,01	4	95

Распределение средних баллов по химии



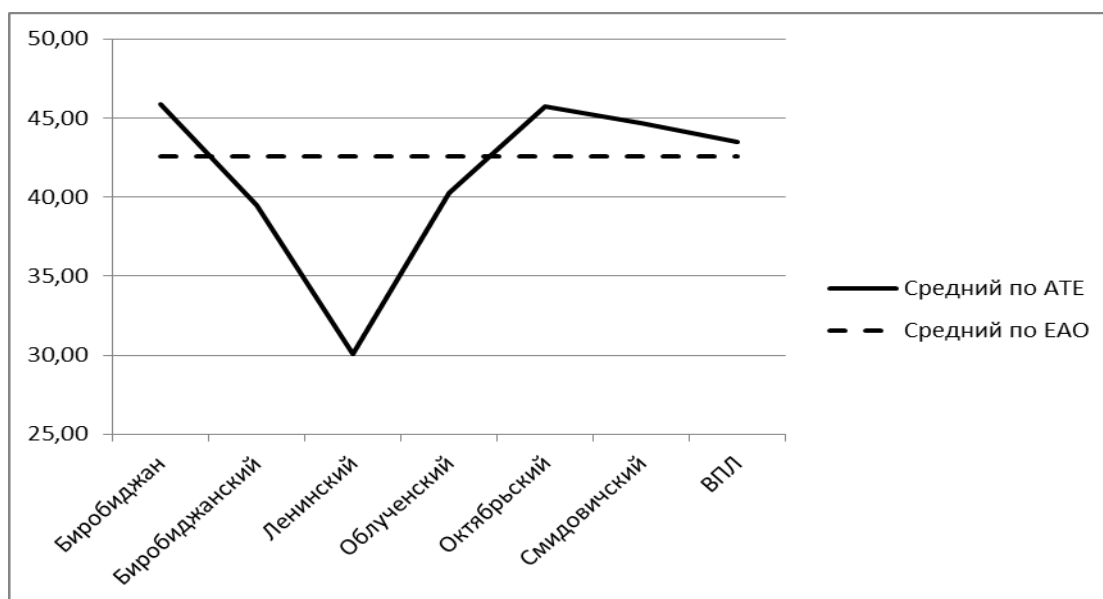
Уровень усвоения ФГОС по химии, %



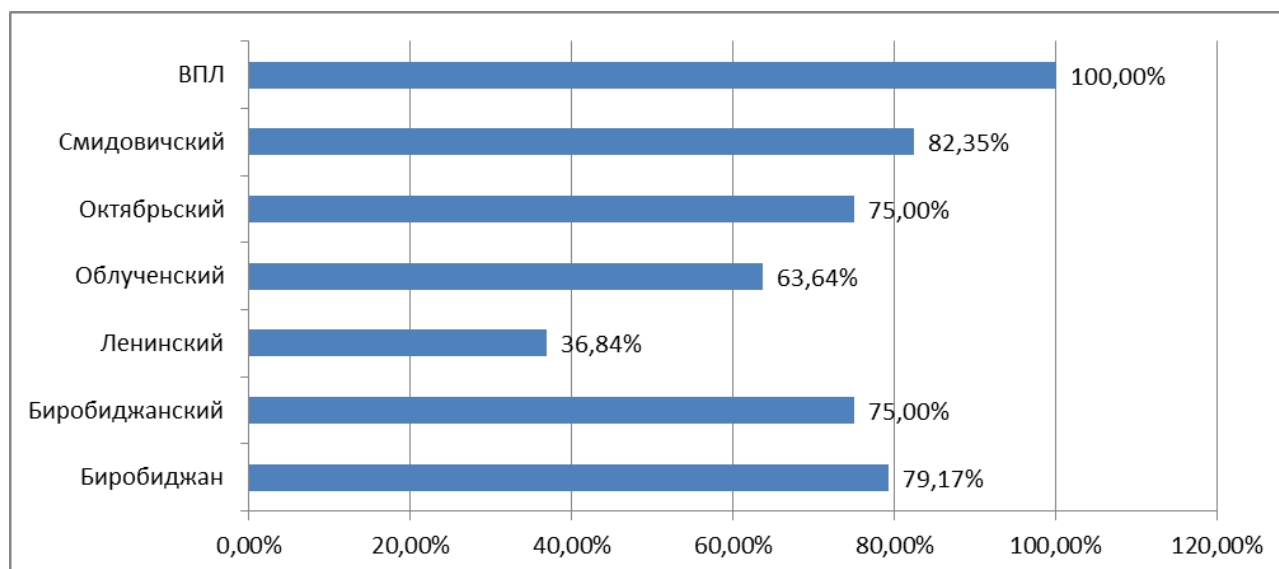
Биология

Наименование	Количество участников	Балл		
		Сред.	Мин.	Макс.
Биробиджан	72	45,83	14	82
Биробиджанский	8	39,50	16	55
Ленинский	19	30,11	12	71
Облученский	11	40,27	21	66
Октябрьский	4	45,75	18	62
Смидовичский	17	44,71	25	72
ВПЛ	2	43,50	40	47
по ЕАО	133	42,56	12	82

Распределение средних баллов по биологии



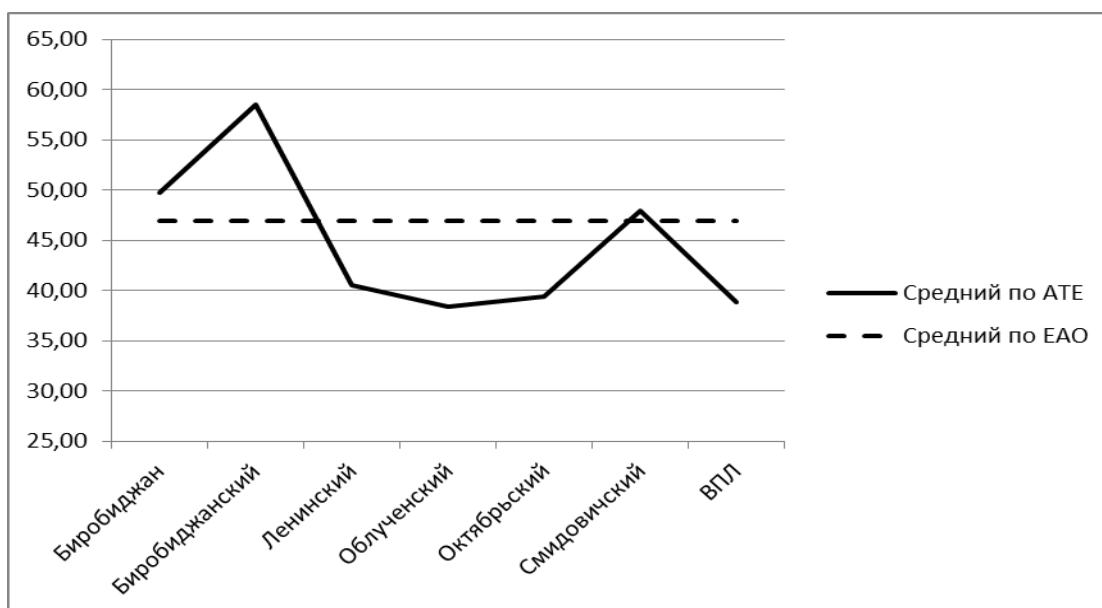
Уровень усвоения ФГОС по биологии, %



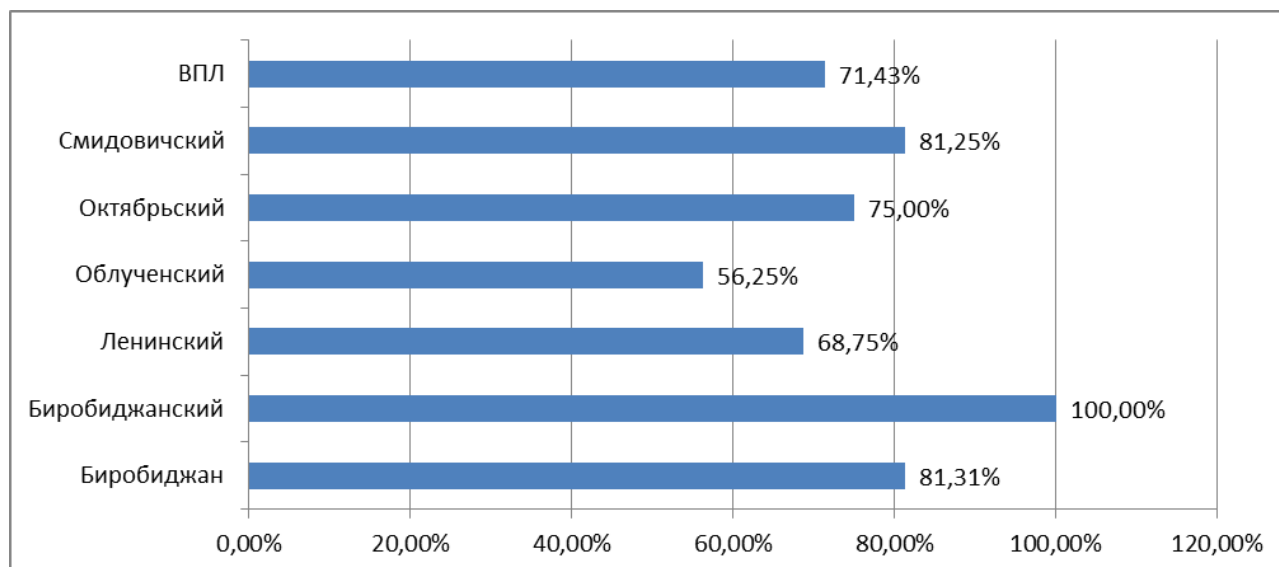
История

Наименование	Количество участников	Балл		
		Сред.	Мин.	Макс.
Биробиджан	107	49,69	0	100
Биробиджанский	4	58,50	40	67
Ленинский	16	40,50	5	87
Облученский	16	38,38	0	84
Октябрьский	8	39,38	19	60
Смидовичский	16	47,94	10	90
ВПЛ	7	38,86	14	58
по ЕАО	174	46,94	0	100

Распределение средних баллов по истории



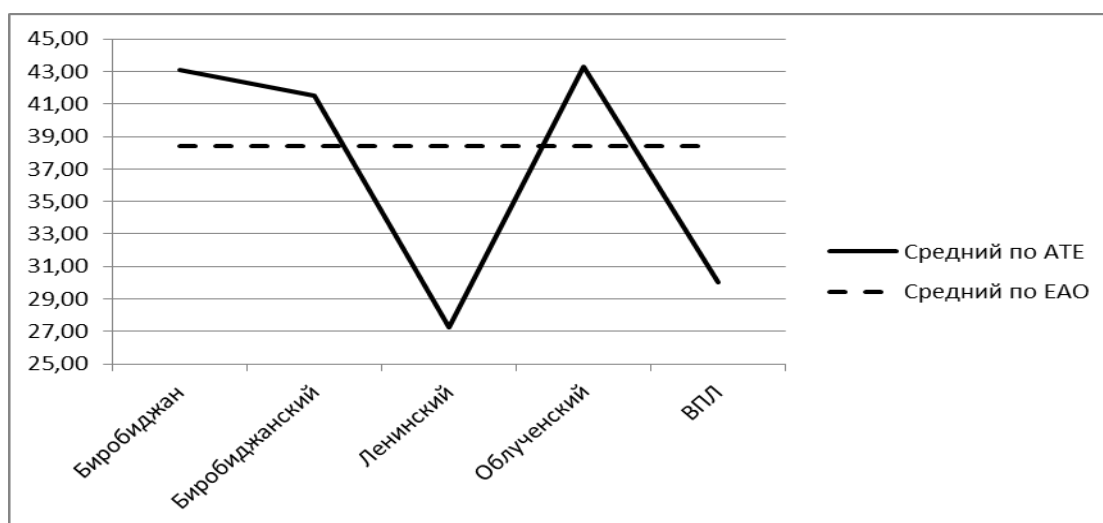
Уровень усвоения ФГОС по истории, %



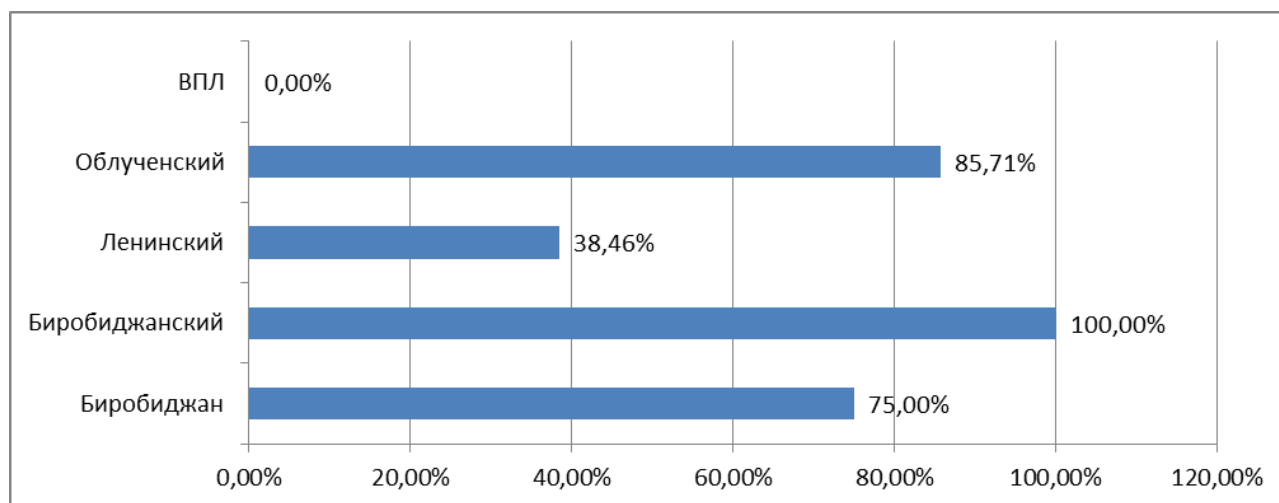
География

Наименование	Количество участников	Балл		
		Сред.	Мин.	Макс.
Биробиджан	24	43,08	19	72
Биробиджанский	2	41,50	39	44
Ленинский	13	27,23	8	41
Облученский	7	43,29	19	55
ВПЛ	1	30,00	30	30
Общий итог	47	38,38	8	72

Распределение средних баллов по географии



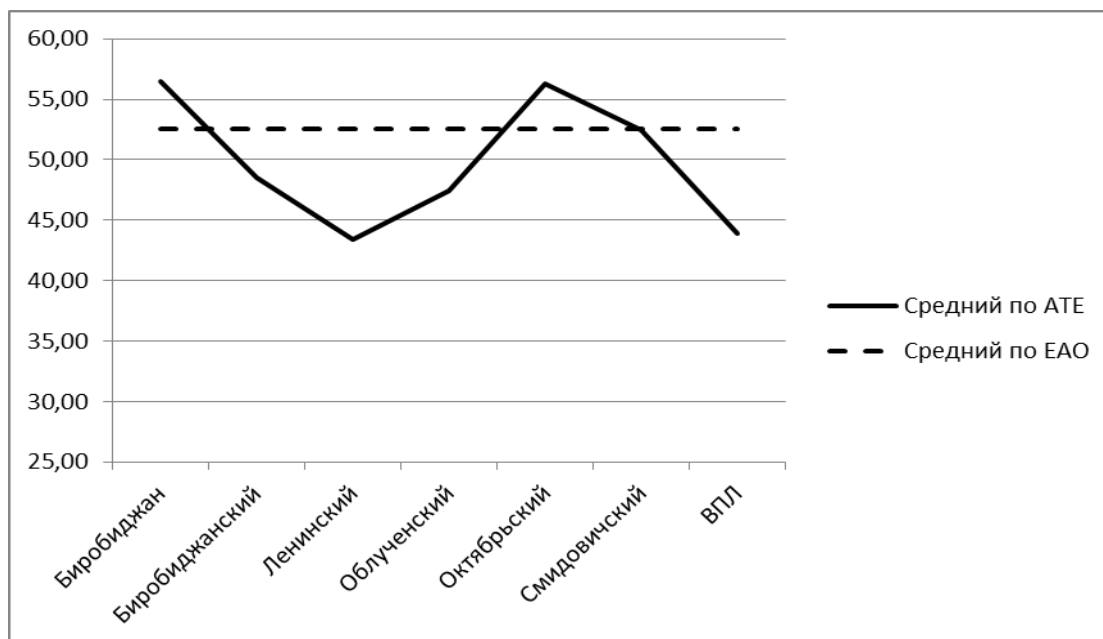
Уровень усвоения ФГОС по географии, %



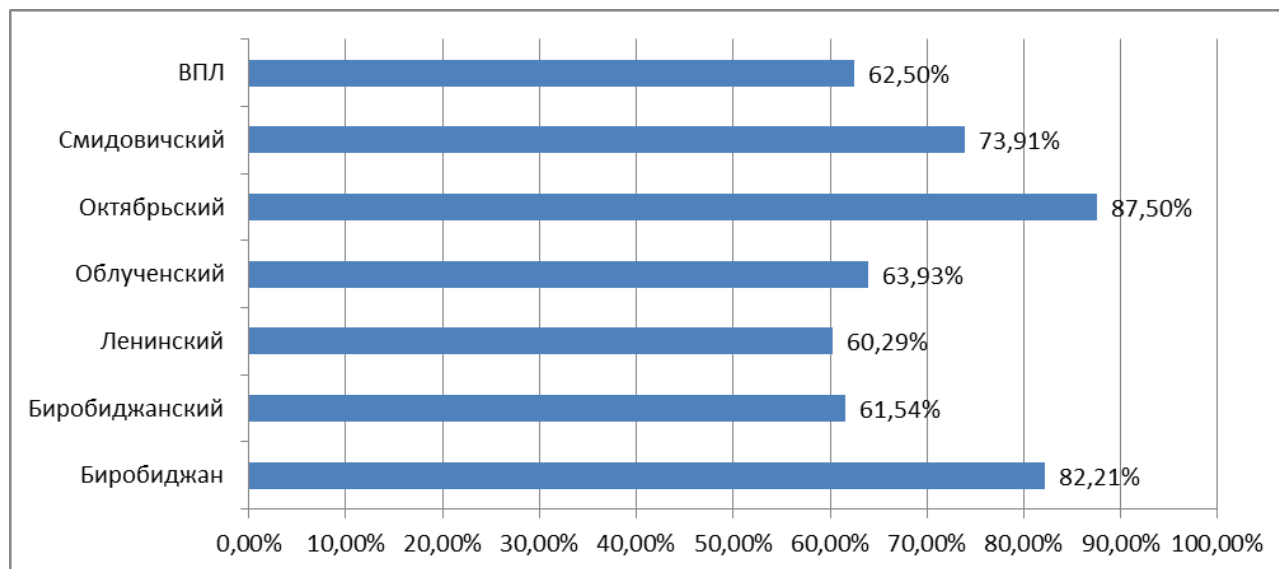
Обществознание

Наименование	Количество участников	Балл		
		Сред.	Мин.	Макс.
Биробиджан	281	56,52	13	98
Биробиджанский	26	48,54	21	72
Ленинский	68	43,37	0	94
Облученский	61	47,44	17	86
Октябрьский	16	56,31	17	96
Смидовичский	46	52,48	11	94
ВПЛ	16	43,94	21	78
по ЕАО	514	52,54	0	98

Распределение средних баллов по обществознанию



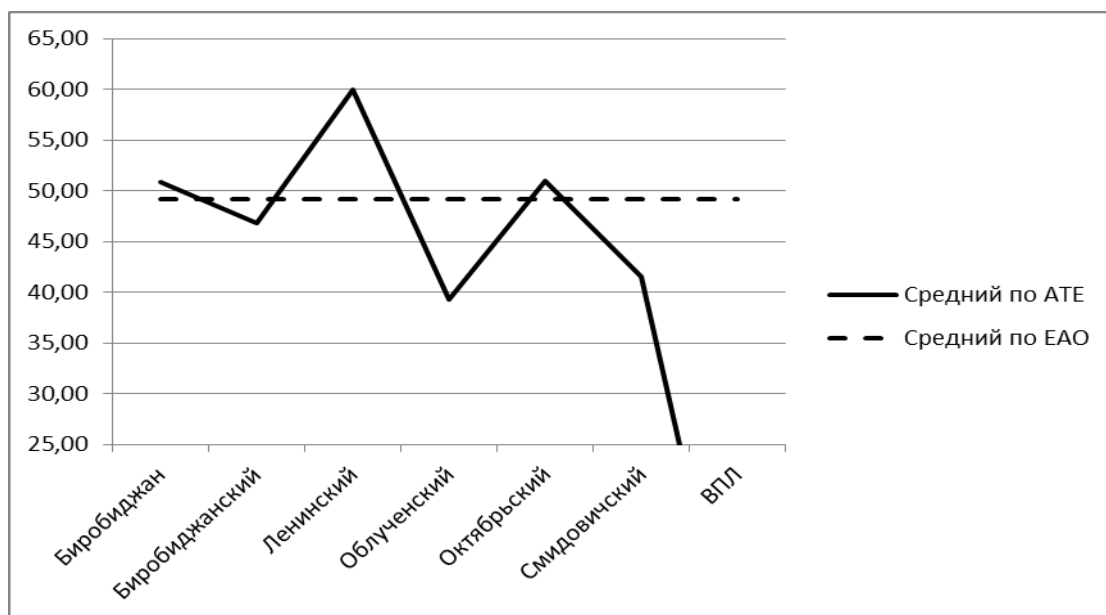
Уровень усвоения ФГОС по обществознанию, %



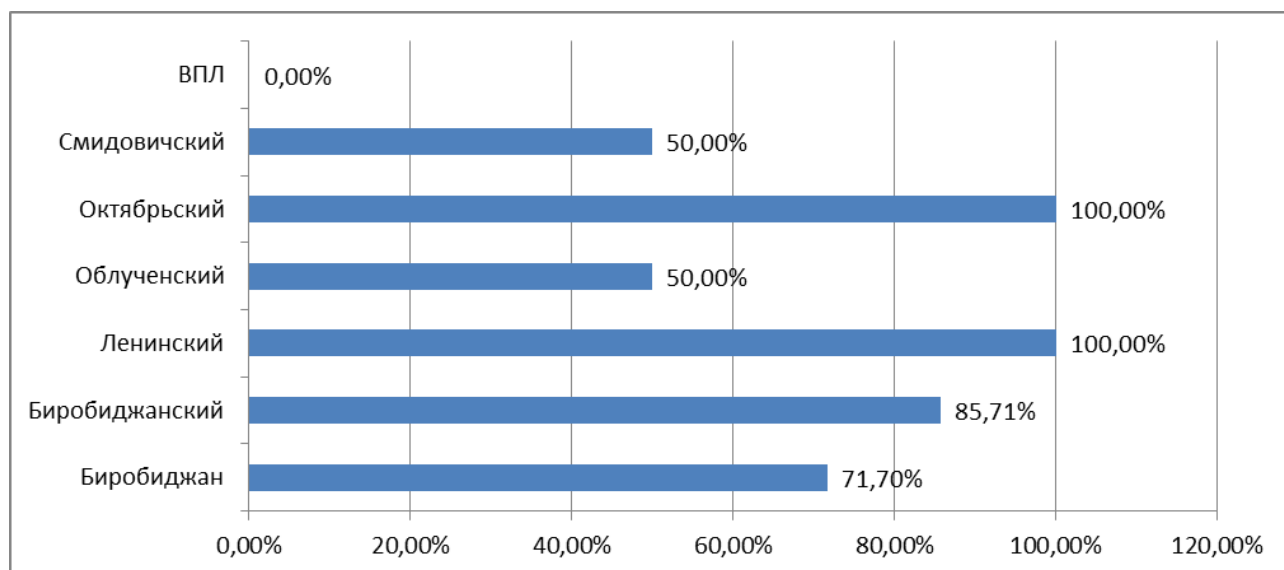
Информатика и ИКТ

Наименование	Количество участников	Балл		
		Сред.	Мин.	Макс.
Биробиджан	53	50,83	0	93
Биробиджанский	7	46,86	7	85
Ленинский	3	60,00	46	72
Облученский	4	39,25	20	56
Октябрьский	1	51,00	51	51
Смидовичский	2	41,50	27	56
ВПЛ	1	0,00	0	0
Общий итог	71	49,20	0	93

Распределение средних баллов по информатике и ИКТ



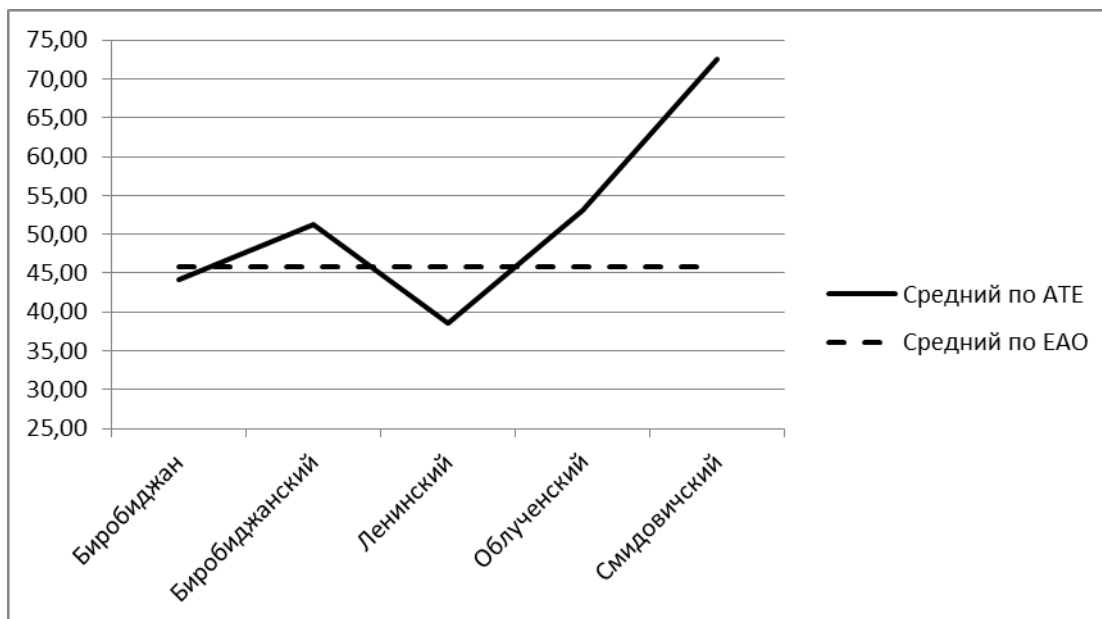
Уровень усвоения ФГОС по информатике и ИКТ, %



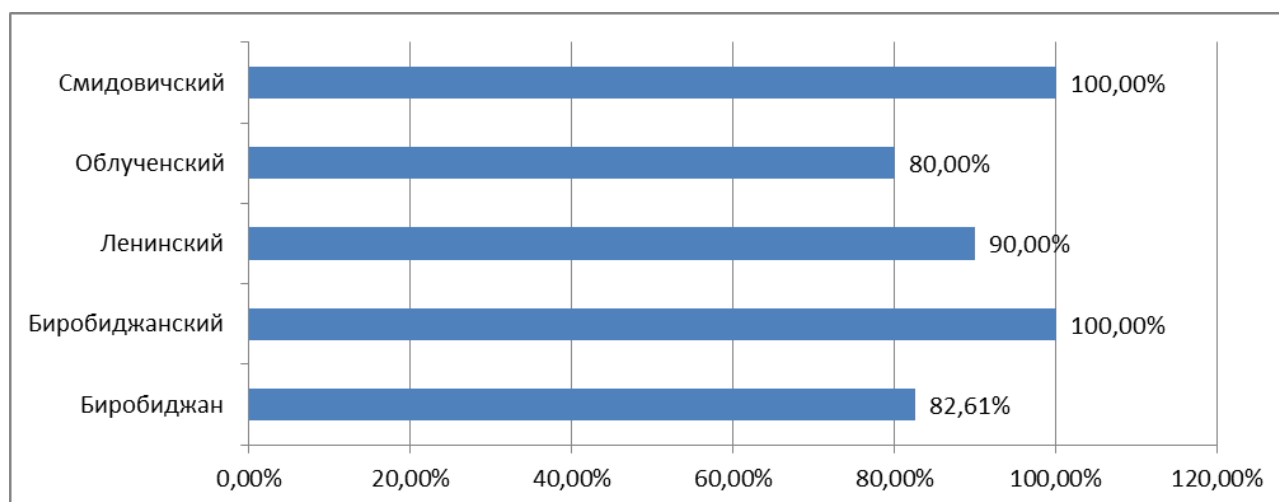
Литература

Наименование	Количество участников	Балл		
		Сред.	Мин.	Макс.
Биробиджан	23	44,09	12	82
Биробиджанский	4	51,25	41	63
Ленинский	10	38,50	3	51
Облученский	5	53,00	30	82
Смидовичский	2	72,50	54	91
Общий итог	44	45,77	3	91

Распределение средних баллов по литературе



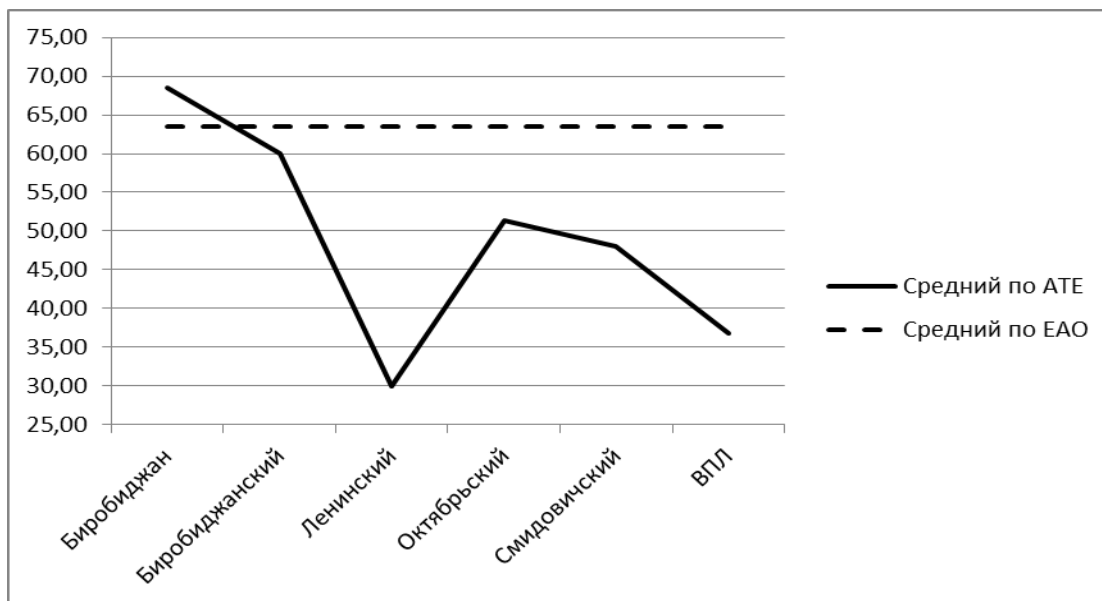
Уровень усвоения ФГОС по литературе, %



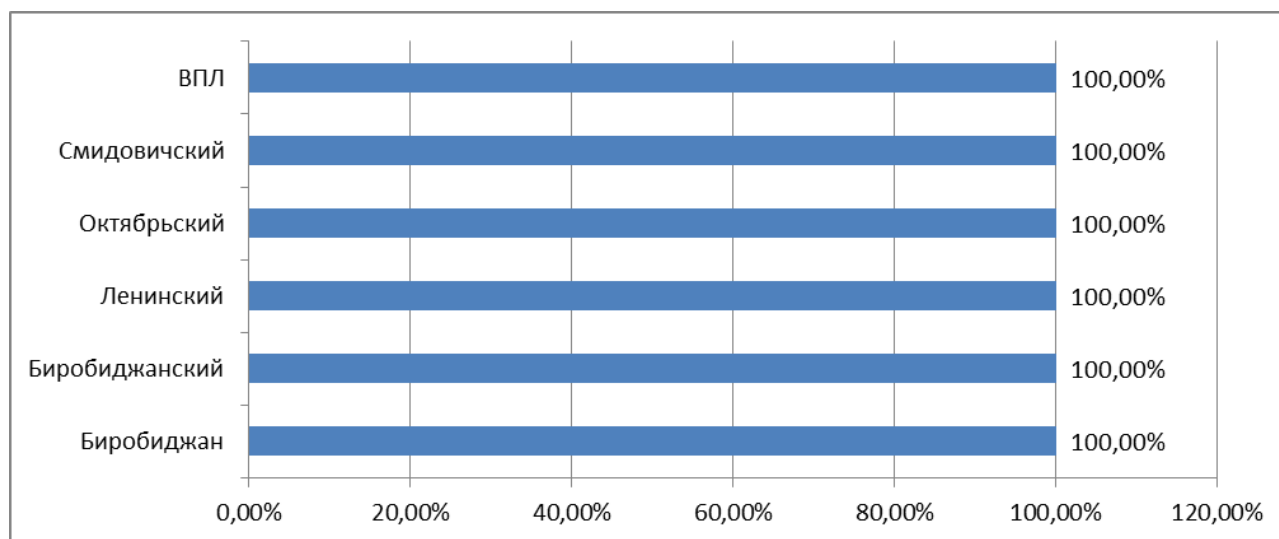
Английский язык

Наименование	Количество участников	Балл		
		Сред.	Мин.	Макс.
Биробиджан	58	68,47	26	92
Биробиджанский	4	60,00	37	85
Ленинский	2	30,00	22	38
Октябрьский	3	51,33	26	72
Смидовичский	4	48,00	28	76
ВПЛ	4	36,75	27	56
Общий итог	75	63,52	22	92

Распределение средних баллов по английскому языку



Уровень усвоения ФГОС по английскому языку, %

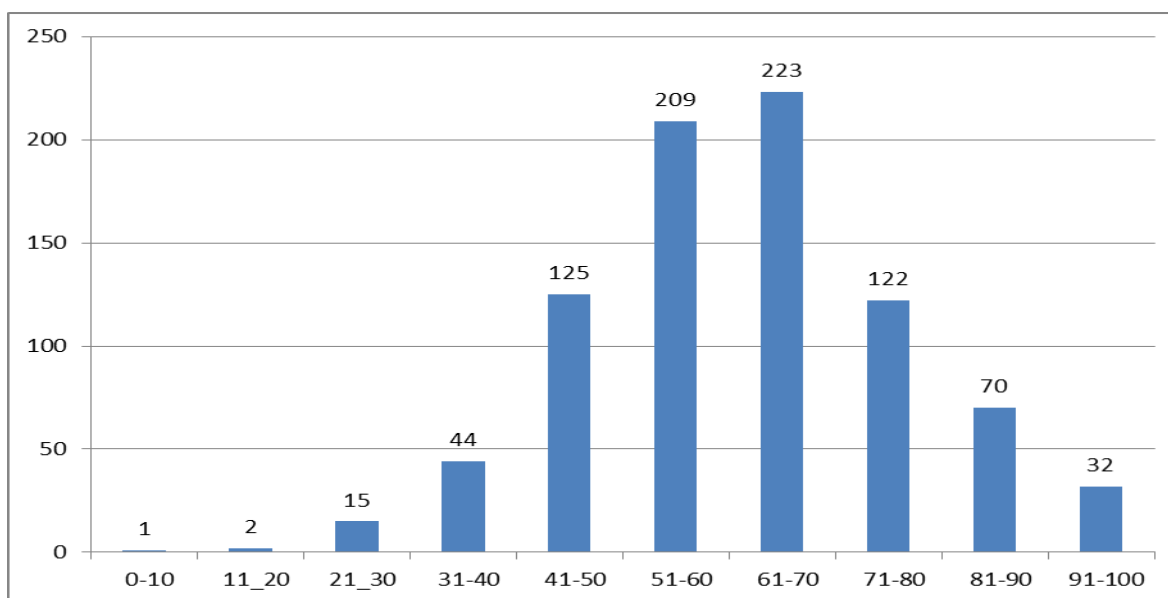


**РАСПРЕДЕЛЕНИЕ ВЫПУСКНИКОВ В ЗАВИСИМОСТИ ОТ НАБРАННЫХ
ТЕСТОВЫХ БАЛЛОВ (ОСНОВНОЙ ЭТАП)**

Русский язык (минимальное количество баллов, установленное Рособрнадзором – 24)

Наименование	Всего участников	Кол-во участников по диапазонам баллов									
		0-10	10-20	21-30	31-40	41-50	51-60	61-70	71-80	81-90	91-100
Биробиджан	465	0	0	5	17	54	96	128	89	53	23
Биробиджанский	52	0	0	0	1	8	15	16	7	3	2
Ленинский	76	0	0	5	10	16	23	14	7	1	0
Облученский	105	0	1	2	9	17	33	29	7	5	2
Октябрьский	22	0	0	1	1	6	3	8	1	2	0
Смидовичский	112	1	1	2	5	20	36	27	10	5	5
ВПЛ	11	0	0	0	1	4	3	1	1	1	0
ИТОГО	843	1	2	15	44	125	209	223	122	70	32

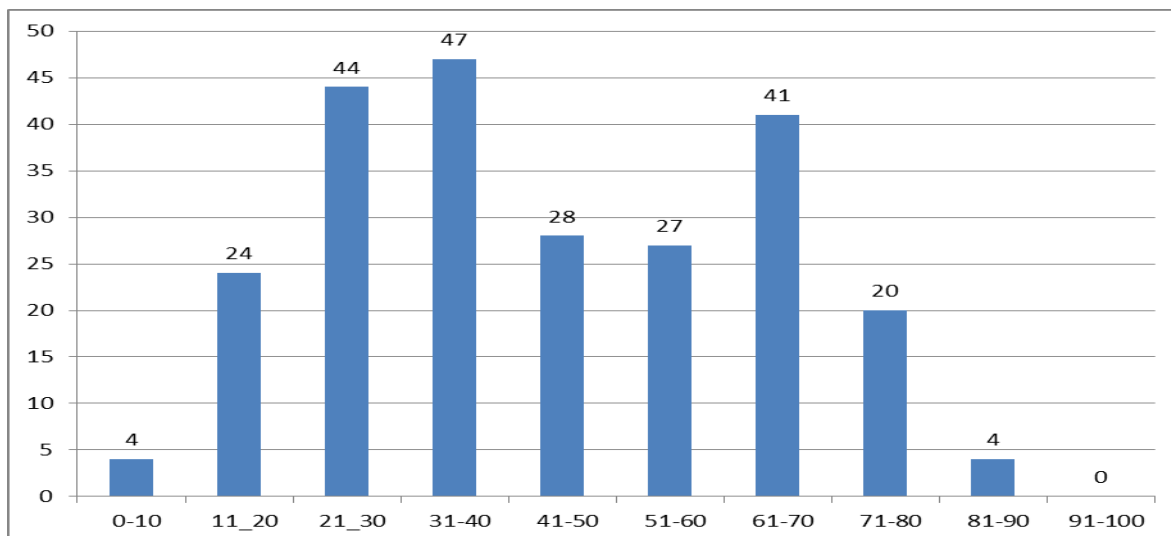
Распределение тестовых баллов по русскому языку



**Математика профильная (минимальное количество баллов, установленное
Рособрнадзором – 27)**

Наименование	Всего участников	Кол-во участников по диапазонам баллов									
		0-10	10-20	21-30	31-40	41-50	51-60	61-70	71-80	81-90	91-100
Биробиджан	143	2	13	23	23	18	18	27	15	4	0
Биробиджанский	11	0	1	2	1	1	1	3	2	0	0
Ленинский	14	0	1	7	1	0	3	2	0	0	0
Облученский	32	0	4	5	10	6	4	3	0	0	0
Октябрьский	6	0	0	1	2	1	0	2	0	0	0
Смидовичский	26	0	4	4	8	2	1	4	3	0	0
ВПЛ	7	2	1	2	2	0	0	0	0	0	0
ИТОГО	239	4	24	44	47	28	27	41	20	4	0

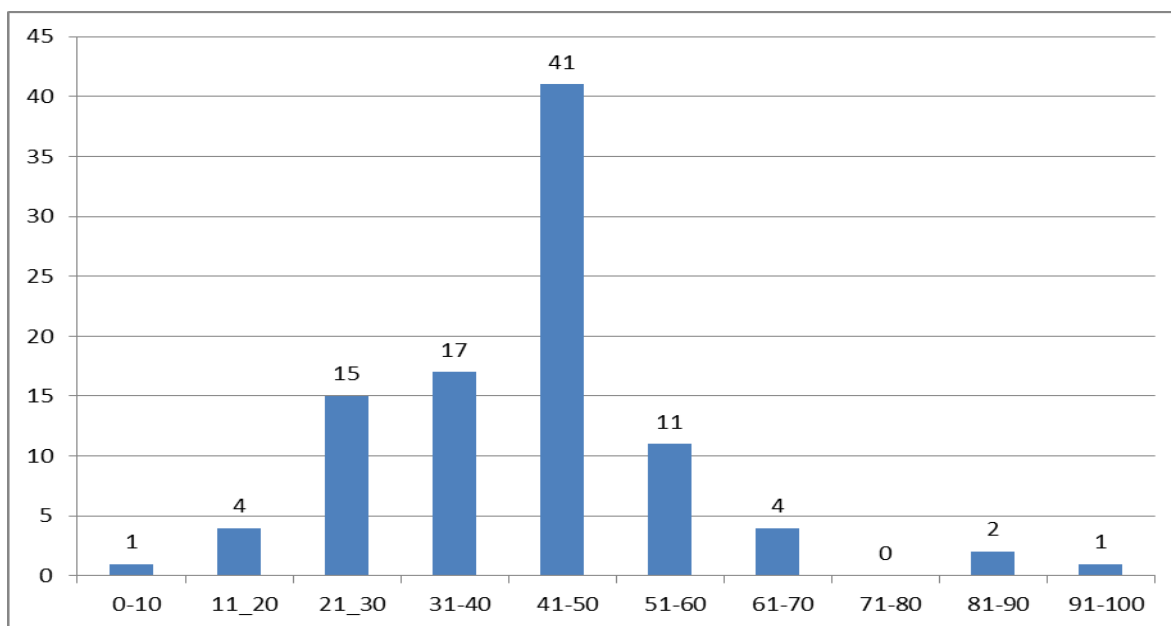
Распределение тестовых баллов по профильной математике



Физика (минимальное количество баллов, установленное Рособрнадзором – 36)

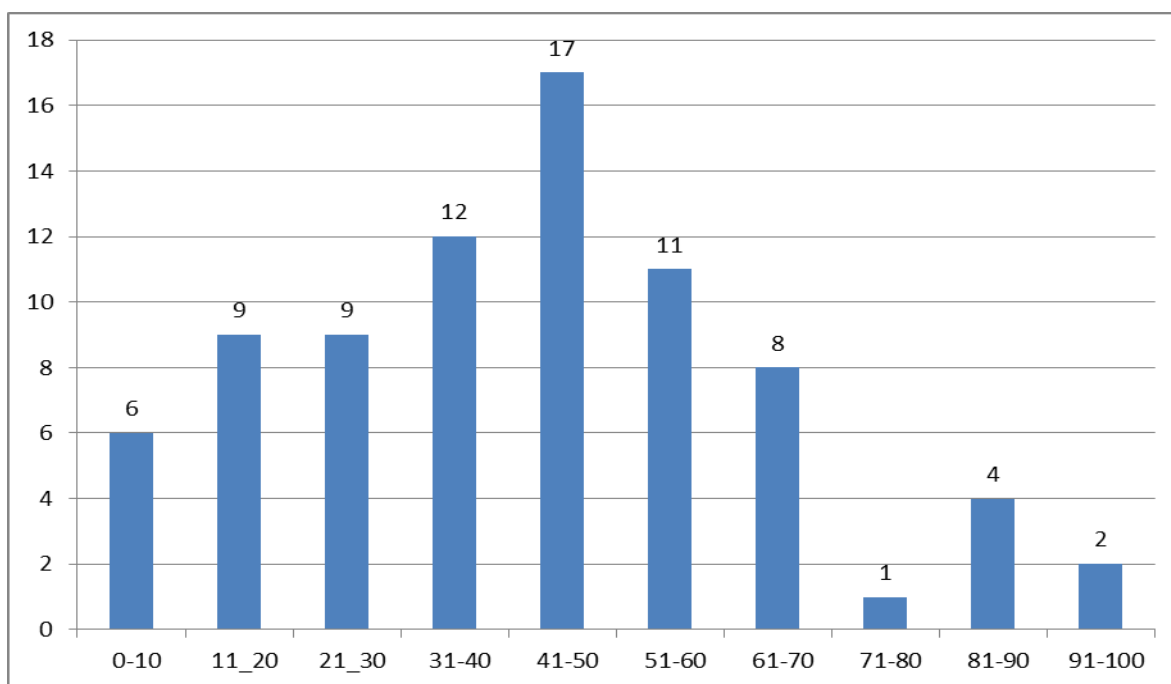
Наименование	Всего участников	Кол-во участников по диапазонам баллов									
		0-10	10-20	21-30	31-40	41-50	51-60	61-70	71-80	81-90	91-100
Биробиджан	51	1	1	3	11	25	5	4	0	0	1
Биробиджанский	5	0	0	1	0	4	0	0	0	0	0
Ленинский	7	0	1	3	0	2	1	0	0	0	0
Облученский	19	0	2	4	4	7	2	0	0	0	0
Октябрьский	2	0	0	1	0	1	0	0	0	0	0
Смидовичский	10	0	0	3	2	2	2	0	0	1	0
ВПЛ	2	0	0	0	0	0	1	0	0	1	0
ИТОГО	96	1	4	15	17	41	11	4	0	2	1

Распределение тестовых баллов по физике



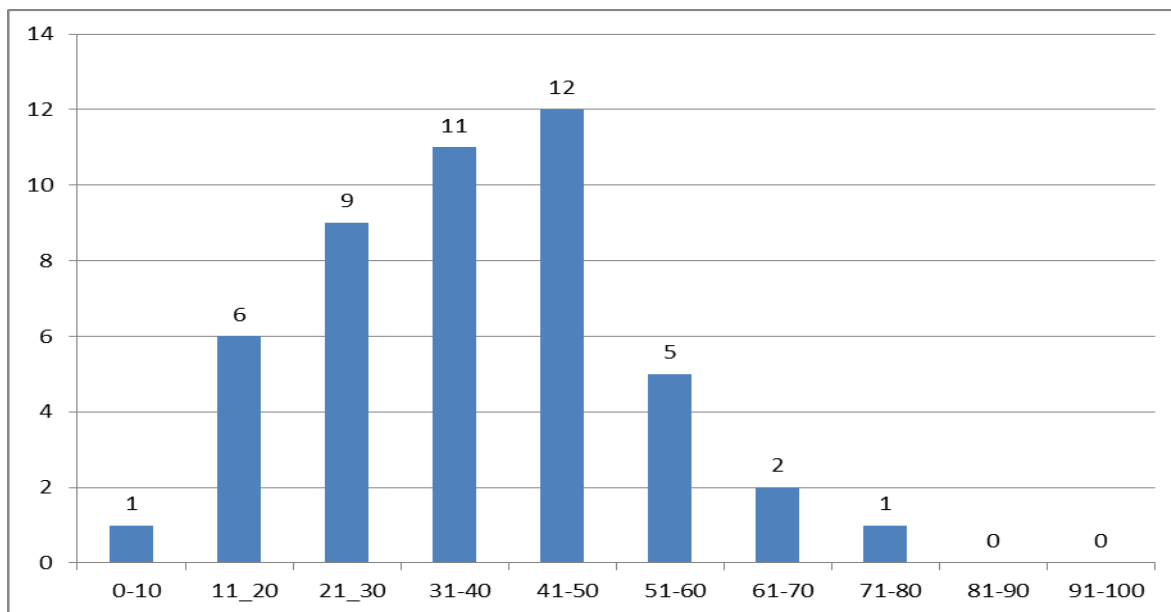
Химия (минимальное количество баллов, установленное Рособрнадзором – 36)

Наименование	Всего участников	Кол-во участников по диапазонам баллов									
		0-10	10-20	21-30	31-40	41-50	51-60	61-70	71-80	81-90	91-100
Биробиджан	46	2	5	1	10	10	7	6	0	4	1
Биробиджанский	4	0	0	2	0	1	0	1	0	0	0
Ленинский	6	1	0	2	1	1	0	1	0	0	0
Облученский	8	1	1	2	1	1	1	0	1	0	0
Октябрьский	1	0	0	0	0	0	1	0	0	0	0
Смидовичский	11	1	3	1	0	4	2	0	0	0	0
ВПЛ	3	1	0	1	0	0	0	0	0	0	1
ИТОГО	79	6	9	9	12	17	11	8	1	4	2

Распределение тестовых баллов по химии**География (минимальное количество баллов, установленное Рособрнадзором – 37)**

Наименование	Всего участников	Кол-во участников по диапазонам баллов									
		0-10	10-20	21-30	31-40	41-50	51-60	61-70	71-80	81-90	91-100
Биробиджан	24	0	2	5	4	7	3	2	1	0	0
Биробиджанский	2	0	0	0	1	1	0	0	0	0	0
Ленинский	13	1	3	3	5	1	0	0	0	0	0
Облученский	7	0	1	0	1	3	2	0	0	0	0
ВПЛ	1	0	0	1	0	0	0	0	0	0	0
ИТОГО	47	1	6	9	11	12	5	2	1	0	0

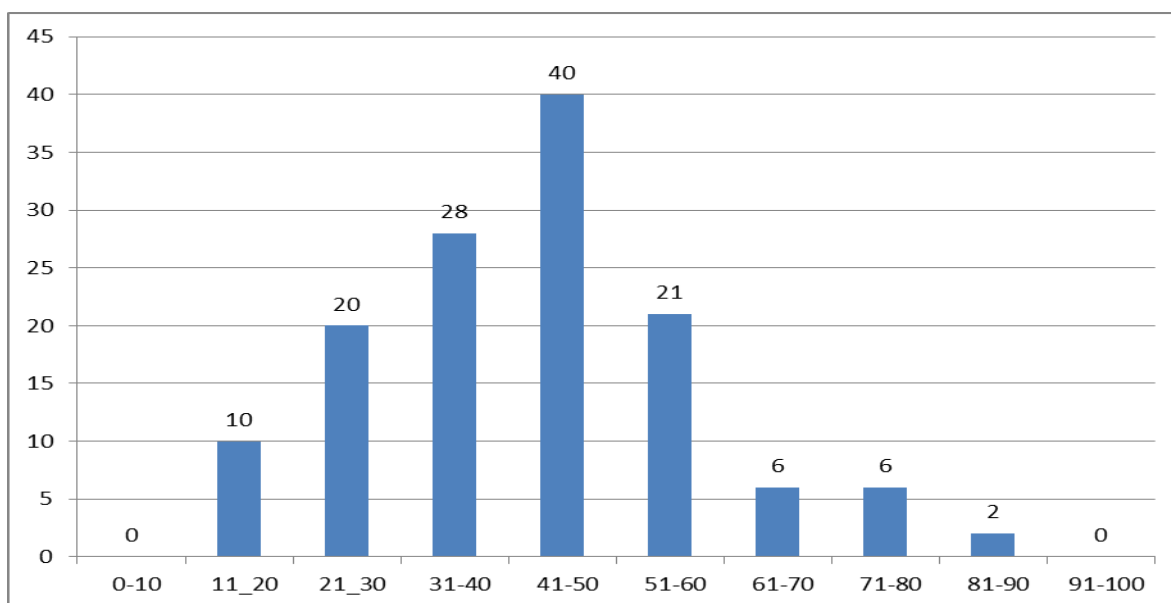
Распределение тестовых баллов по географии



Биология (минимальное количество баллов, установленное Рособрандзором – 36)

Наименование	Всего участников	Кол-во участников по диапазонам баллов									
		0-10	10-20	21-30	31-40	41-50	51-60	61-70	71-80	81-90	91-100
Биробиджан	72	0	3	6	14	26	15	2	4	2	0
Биробиджанский	8	0	1	0	4	1	2	0	0	0	0
Ленинский	19	0	5	7	3	3	0	0	1	0	0
Облученский	11	0	0	4	1	4	1	1	0	0	0
Октябрьский	4	0	1	0	0	1	1	1	0	0	0
Смидовичский	17	0	0	3	5	4	2	2	1	0	0
ВПЛ	2	0	0	0	1	1	0	0	0	0	0
ИТОГО	133	0	10	20	28	40	21	6	6	2	0

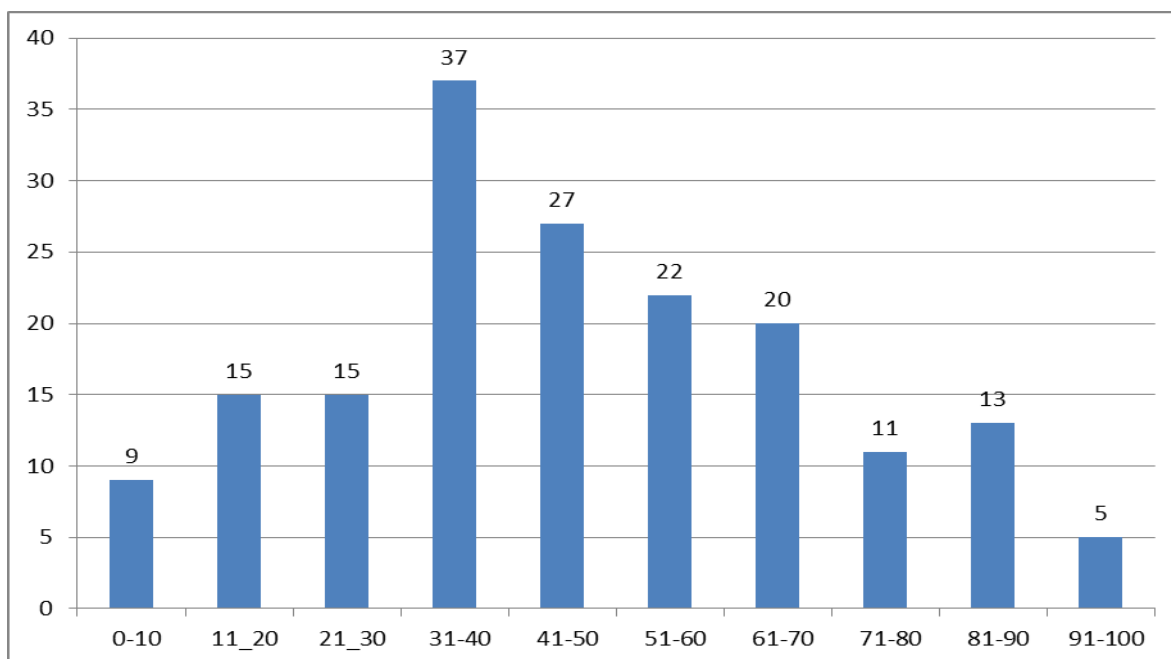
Распределение тестовых баллов по биологии



История (минимальное количество баллов, установленное Рособрандзором – 32)

Наименование	Всего участников	Кол-во участников по диапазонам баллов									
		0-10	10-20	21-30	31-40	41-50	51-60	61-70	71-80	81-90	91-100
Биробиджан	107	5	8	7	22	17	11	14	9	9	5
Биробиджанский	4	0	0	0	1	0	1	2	0	0	0
Ленинский	16	2	1	2	2	5	1	1	1	1	0
Облученский	16	1	4	2	2	2	3	1	0	1	0
Октябрьский	8	0	1	1	3	1	2	0	0	0	0
Смидовичский	16	1	0	2	5	1	2	2	1	2	0
ВПЛ	7	0	1	1	2	1	2	0	0	0	0
ИТОГО	174	9	15	15	37	27	22	20	11	13	5

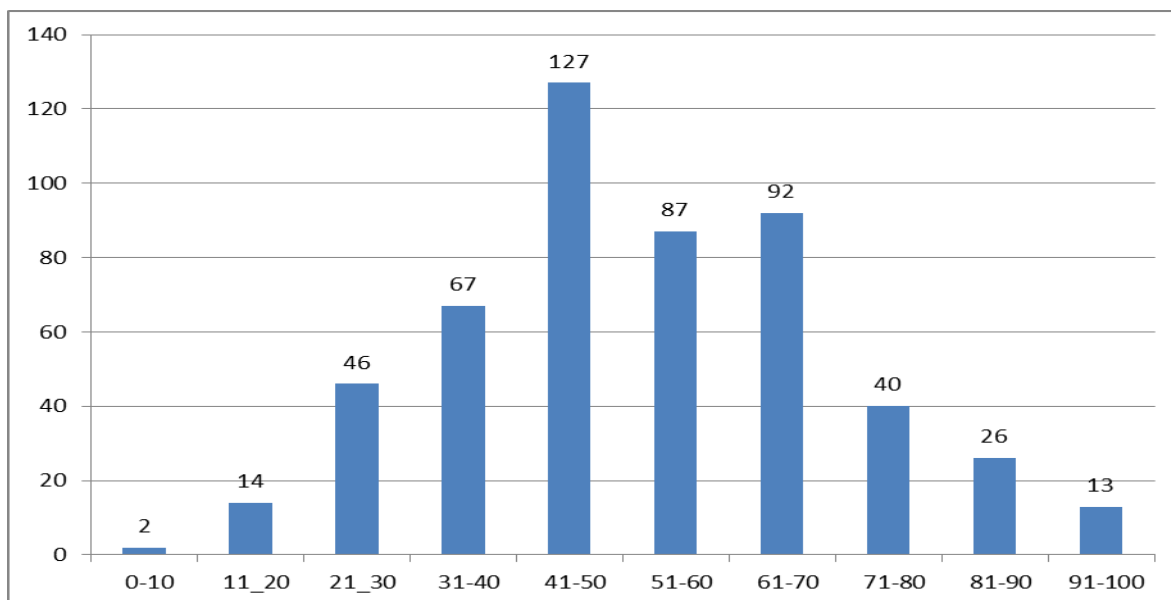
Распределение тестовых баллов по истории



Обществознание (минимальное количество баллов, установленное Рособранзором – 42)

Наименование	Всего участников	Кол-во участников по диапазонам баллов									
		0-10	10-20	21-30	31-40	41-50	51-60	61-70	71-80	81-90	91-100
Биробиджан	281	0	8	16	26	62	46	63	32	20	8
Биробиджанский	26	0	0	5	5	5	3	6	2	0	0
Ленинский	68	2	2	11	12	23	11	3	2	1	1
Облученский	61	0	2	8	12	12	14	11	0	2	0
Октябрьский	16	0	1	0	1	5	4	2	0	1	2
Смидовичский	46	0	1	4	7	13	7	7	3	2	2
ВПЛ	16	0	0	2	4	7	2	0	1	0	0
ИТОГО	514	2	14	46	67	127	87	92	40	26	13

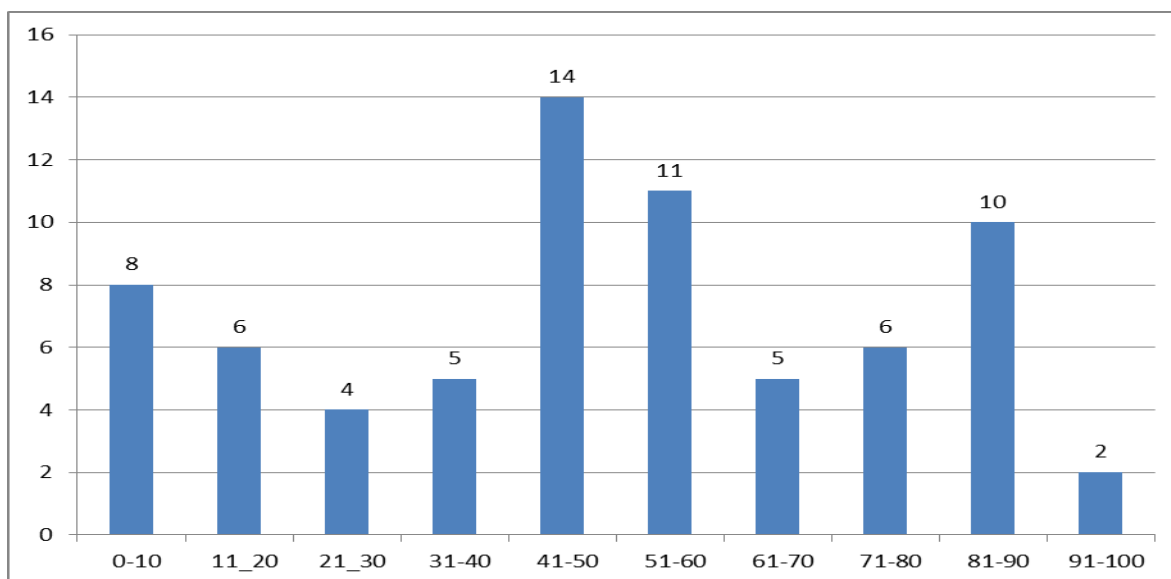
Распределение тестовых баллов по обществознанию



Информатика и ИКТ (минимальное количество баллов, 40)

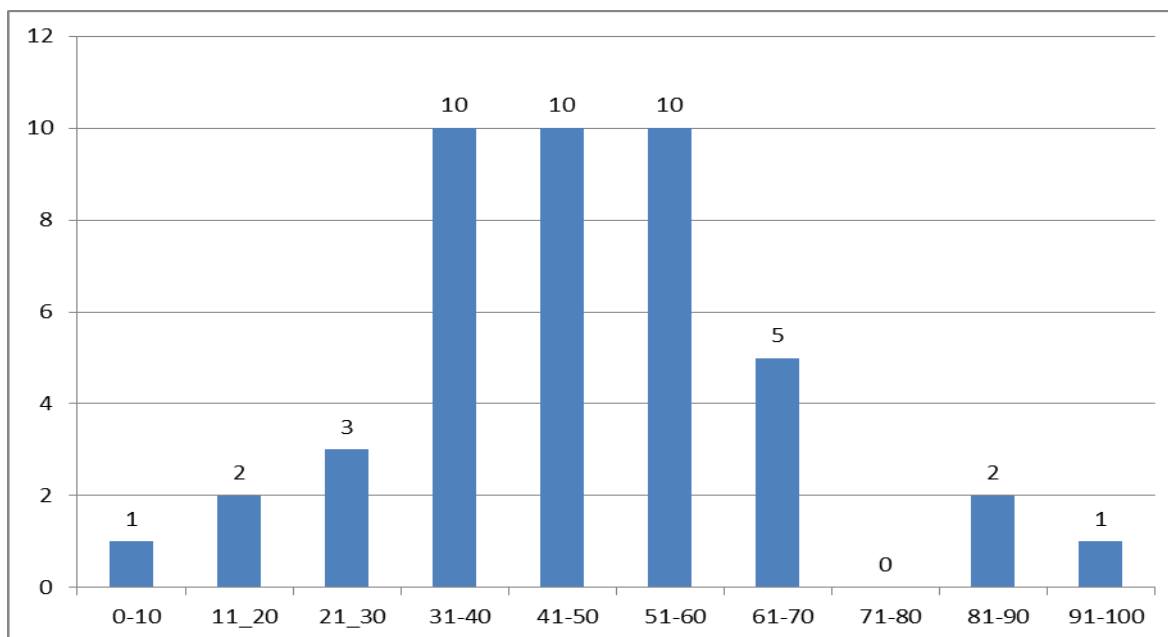
Наименование	Всего участников	Кол-во участников по диапазонам баллов									
		0-10	10-20	21-30	31-40	41-50	51-60	61-70	71-80	81-90	91-100
Биробиджан	53	6	5	2	3	12	5	4	5	9	2
Биробиджанский	7	1	0	0	2	1	2	0	0	1	0
Ленинский	3	0	0	0	0	1	0	1	1	0	0
Облученский	4	0	1	1	0	0	2	0	0	0	0
Октябрьский	1	0	0	0	0	0	1	0	0	0	0
Смидовичский	2	0	0	1	0	0	1	0	0	0	0
ВПЛ	1	1	0	0	0	0	0	0	0	0	0
ИТОГО	71	8	6	4	5	14	11	5	6	10	2

Распределение тестовых баллов по информатике и ИКТ



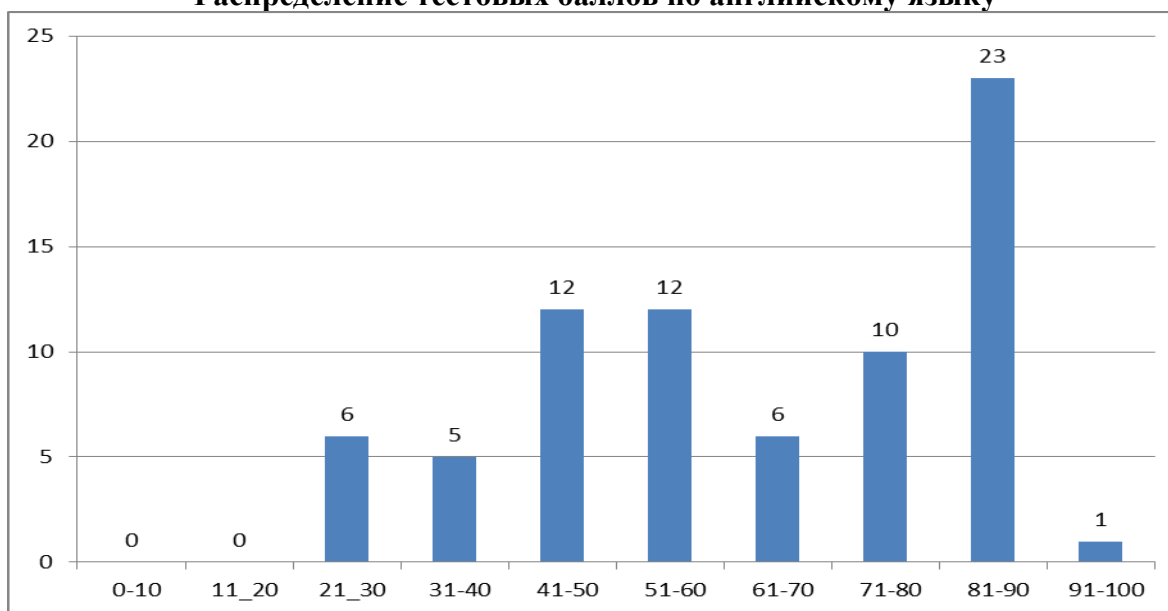
Литература (минимальное количество баллов, установленное Рособрнадзором – 32)

Наименование	Всего участников	Кол-во участников по диапазонам баллов									
		0-10	10-20	21-30	31-40	41-50	51-60	61-70	71-80	81-90	91-100
Биробиджан	23	0	2	2	6	3	6	3	0	1	0
Биробиджанский	4	0	0	0	0	2	1	1	0	0	0
Ленинский	10	1	0	0	3	5	1	0	0	0	0
Облученский	5	0	0	1	1	0	1	1	0	1	0
Смидовичский	2	0	0	0	0	0	1	0	0	0	1
ИТОГО	44	1	2	3	10	10	10	5	0	2	1

Распределение тестовых баллов по литературе**Английский язык (минимальное количество баллов, установленное Рособрнадзором – 22)**

Наименование	Всего участников	Кол-во участников по диапазонам баллов									
		0-10	10-20	21-30	31-40	41-50	51-60	61-70	71-80	81-90	91-100
Биробиджан	58	0	0	1	2	9	10	6	7	22	1
Биробиджанский	4	0	0	0	1	1	0	0	1	1	0
Ленинский	2	0	0	1	1	0	0	0	0	0	0
Октябрьский	3	0	0	1	0	0	1	0	1	0	0
Смидовичский	4	0	0	1	0	2	0	0	1	0	0
ВПЛ	4	0	0	2	1	0	1	0	0	0	0
ИТОГО	75	0	0	6	5	12	12	6	10	23	1

Распределение тестовых баллов по английскому языку



**РАСПРЕДЕЛЕНИЕ ОО ПО ИНТЕГРАЛЬНЫМ ПОКАЗАТЕЛЯМ КАЧЕСТВА
ПОДГОТОВКИ ВЫПУСКНИКОВ**

Показана доля выпускников текущего года, набравших соответствующее количество тестовых баллов, полученных на ЕГЭ по трём предметам, кроме математики базового уровня

№ п/ п	Код ОО	ВТГ, получившие суммарно по трём предметам соответствующее количество тестовых баллов							
		до 160		от 161 до 220		от 221 до 250		от 251 до 300	
		чел.	%	чел.	%	чел.	%	чел.	%
1	110	10	52,63	7	36,84	2	10,53	0	0,00
2	2518	6	60,00	4	40,00	0	0,00	0	0,00
3	2318	5	55,56	4	44,44	0	0,00	0	0,00
4	2503	4	57,14	0	0,00	3	42,86	0	0,00
5	2401	9	60,00	4	26,67	2	13,33	0	0,00
6	2302	4	66,67	2	33,33	0	0,00	0	0,00
7	2310	4	80,00	1	20,00	0	0,00	0	0,00
8	2305	1	100,00	0	0,00	0	0,00	0	0,00
9	2511	1	100,00	0	0,00	0	0,00	0	0,00
10	105	13	32,50	15	37,50	7	17,50	5	12,50
11	108	21	67,74	9	29,03	0	0,00	1	3,23
12	2309	3	75,00	1	25,00	0	0,00	0	0,00
13	2304	4	100,00	0	0,00	0	0,00	0	0,00
14	2203	1	50,00	0	0,00	1	50,00	0	0,00
15	2204	3	100,00	0	0,00	0	0,00	0	0,00
16	2105	3	100,00	0	0,00	0	0,00	0	0,00
17	2106	4	28,57	9	64,29	1	7,14	0	0,00
18	202	4	21,05	7	36,84	7	36,84	1	5,26
19	2315	1	25,00	3	75,00	0	0,00	0	0,00
20	123	26	47,27	18	32,73	7	12,73	4	7,27
21	111	8	33,33	11	45,83	2	8,33	3	12,50
22	2303	8	72,73	2	18,18	0	0,00	1	9,09
23	2201	7	100,00	0	0,00	0	0,00	0	0,00

РЕЗУЛЬТАТЫ ГОСУДАРСТВЕННОЙ ИТОГОВОЙ АТТЕСТАЦИИ НА ТЕРРИТОРИИ ЕАО

24	2206"	23	69,70	8	24,24	1	3,03	1	3,03
25	2510	3	42,86	3	42,86	0	0,00	1	14,29
26	2104	3	60,00	1	20,00	1	20,00	0	0,00
27	101	25	24,04	46	44,23	20	19,23	13	12,50
28	2507	5	38,46	6	46,15	1	7,69	1	7,69
29	2504	2	50,00	1	25,00	0	0,00	1	25,00
30	107	14	38,89	16	44,44	5	13,89	1	2,78
31	2501	3	60,00	2	40,00	0	0,00	0	0,00
32	116	8	80,00	2	20,00	0	0,00	0	0,00
33	2502	4	100,00	0	0,00	0	0,00	0	0,00
34	2324	1	50,00	1	50,00	0	0,00	0	0,00
35	2505	0	0,00	2	66,67	0	0,00	1	33,33
36	106	3	75,00	1	25,00	0	0,00	0	0,00
37	2102	4	66,67	1	16,67	1	16,67	0	0,00
38	2205	8	72,73	3	27,27	0	0,00	0	0,00
39	2307	4	26,67	9	60,00	2	13,33	0	0,00

ВЫПУСКНИКИ, НАБРАВШИЕ БОЛЕЕ 90 БАЛЛОВ

МО	Код ОО	ФИО	Предмет	Балл
Биробиджан	101	Боровик Ярослав Алексеевич	Химия	95
Смидовичский	2503	Каширина Анна Дмитриевна	Литература	91
Биробиджан	123	Парамонова Алёна Сергеевна	Русский язык	96
Биробиджан	202	Перевалова Юлия Владимировна	Русский язык	96
Биробиджан	105	Перепелова Алена Викторовна	Русский язык	96
Смидовичский	2504	Петренко Анастасия Денисовна	Русский язык	96
Биробиджан	101	Овсянникова Виталина Александровна	Русский язык	91
Биробиджанский	2106	Рощина Анна Валерьевна	Русский язык	91
Биробиджан	101	Пустовалова Алёна Артёмовна	Русский язык	94
Биробиджан	101	Полонский Артур Евгеньевич	Русский язык	96
Биробиджан	101	Малянова Дарья Дмитриевна	Русский язык	96
Облученский	2307	Мельникова Арина Сергеевна	Русский язык	96
Биробиджан	105	Николайчук Екатерина Петровна	Русский язык	91
Биробиджан	108	Назирова Нуркыз Бактыяровна	Русский язык	91
Смидовичский	2507	Христюк Анастасия Сергеевна	Русский язык	94
Биробиджан	111	Фадина Элеонора Вадимовна	Русский язык	91
Биробиджан	111	Сизых Михаил Павлович	Русский язык	91
Облученский	2307	Тонких Анжелика Павловна	Русский язык	91
Биробиджан	101	Туболушкина Светлана Сергеевна	Русский язык	94
Биробиджан	123	Струтинская Ирина Витальевна	Русский язык	94
Смидовичский	2507	Лазарев Кирилл Романович	Русский язык	94
Биробиджан	123	Ворожейкин Владимир Витальевич	Русский язык	91
Смидовичский	2510	Вязовая Вероника Андреевна	Русский язык	91
Биробиджан	101	Вайтикунис Артём Сергеевич	Русский язык	91
Биробиджан	101	Андреев Владимир Иванович	Русский язык	98
Биробиджанский	2106	Беляк Данила Александрович	Русский язык	91
Биробиджан	105	Ковальчук Илья Андреевич	Русский язык	98
Смидовичский	2518	Ковбасюк-Дубовикова Валерия	Русский язык	94

РЕЗУЛЬТАТЫ ГОСУДАРСТВЕННОЙ ИТОГОВОЙ АТТЕСТАЦИИ НА ТЕРРИТОРИИ ЕАО

		Сергеевна		
Биробиджан	107	Куль Екатерина Романовна	Русский язык	94
Биробиджан	107	Кочева Екатерина Андреевна	Русский язык	94
Биробиджан	123	Доронин Никита Романович	Русский язык	91
Биробиджан	202	Кадинер Мария Леонидовна	Русский язык	91
Биробиджан	101	Кадомцев Артём Владимирович	Русский язык	94
Биробиджан	105	Засорина Ульяна Сергеевна	Русский язык	94
Биробиджан	107	Уланов Дмитрий Андреевич	Физика	97
Биробиджан	105	Перепелова Алена Викторовна	История	93
Биробиджан	123	Лешундак Юлия Александровна	История	96
Биробиджан	101	Туболушкина Светлана Сергеевна	История	96
Биробиджан	101	Дмитриенко Кира Евгеньевна	История	93
Биробиджан	101	Кадомцев Артём Владимирович	История	100
Биробиджан	105	Красильников Сергей Александрович	Информатика	93
Биробиджан	111	Дворянчиков Даниил Денисович	Информатика	93
Биробиджан	123	Павлюкова Виктория Михайловна	Английский язык	92
Октябрьский	2401	Пайдершев Алексей Константинович	Обществознание	96
Ленинский	2206	Путилова Мария Владимировна	Обществознание	94
Биробиджан	105	Перепелова Алена Викторовна	Обществознание	96
Биробиджан	123	Лешундак Юлия Александровна	Обществознание	96
Смидовичский	2507	Христюк Анастасия Сергеевна	Обществознание	94
Биробиджан	111	Фадина Элеонора Вадимовна	Обществознание	92
Смидовичский	2504	Синичук Елизавета Александровна	Обществознание	94
Биробиджан	101	Самгородецкий Сергей Дмитриевич	Обществознание	94
Октябрьский	2401	Слугин Аркадий Алексеевич	Обществознание	92
Биробиджан	101	Афросина Алина Алексеевна	Обществознание	98
Биробиджан	123	Жерненко Александра Олеговна	Обществознание	94
Биробиджан	111	Кадомцева Оксана Дмитриевна	Обществознание	94
Биробиджан	101	Кадомцев Артём Владимирович	Обществознание	94

**КОЛИЧЕСТВО ПОДАНЫХ И УДОВЛЕТВОРЕННЫХ АПЕЛЛЯЦИЙ
ПО РЕЗУЛЬТАТАМ ЕГЭ**

Учебный предмет	Количество поданных апелляций	Количество удовлетворенных апелляций	Технические ошибки	Количество работ						
				Изменение первичных баллов (часть с развернутыми ответами)						
				-2	-1	0	1	2	3 и более	
Русский язык	1									
Математика проф.	2	1					1			
Физика	1	0								
Биология	3	1					1			
История	2	1						1		
Литература	1	0								

Обществознание	5	2					2		
ВСЕГО	15	5					4	1	

КОЛЧЕСТВО СОЗДАНЫХ И УДОВЛЕТВОРЕННЫХ ПЕРЕПРОВЕРОК

Учебный предмет	Количество созданных перепроверок	Количество перепроверок с изменением первичного балла
Русский язык	34	2
Физика	1	0
Химия	1	1
Литература	1	0
История	5	1
Английский язык	1	0
Обществознание	10	3
ВСЕГО	53	7

ОРГАНИЗАЦИЯ НАБЛЮДЕНИЯ ЗА ПРОВЕДЕНИЕМ ЕГЭ

Количество запланированных общественных наблюдателей, в том числе федеральных общественных наблюдателей	Доля явившихся в ППЭ общественных наблюдателей, от общего числа назначенных на экзамены общественных наблюдателей (%)
226	59,3%

КОЛИЧЕСТВО ВЫЯВЛЕННЫХ НАРУШЕНИЙ СО СТОРОНЫ УЧАСТНИКОВ

Количество участников, удаленных за нарушения, чел.	Из них имеющие результаты в резервные дни, чел.
1	0

КОЛИЧЕСТВО ВЫЯВЛЕННЫХ НАРУШЕНИЙ СО СТОРОНЫ ИНЫХ ЛИЦ, ЗАДЕЙСТВОВАНЫХ В ПРОВЕДЕНИИ ЕГЭ

Категория	<i>Всего нарушителей</i>		0
	<i>Принятые меры</i>	отстранение от работы на ЕГЭ	0
		замечание	0
		выговор	0
		увольнение с основного места работы	0
		составлен протокол КОАП	0

**СТАТИСТИКА ОТВЕТОВ НА ВОПРОСЫ ПО ПРЕДМЕТАМ СРЕДИ ВСЕХ
УЧАСТНИКОВ, В ЗАВИСИМОСТИ ОТ РЕЗУЛЬТАТОВ ЕГЭ**

Русский язык

№	Уровень сложности задания	Процент выполнения задания в субъекте РФ				
		Средний % вып. по всем вариантам, использованным в регионе	Группа не преодол. мин.балл (%)	Группа от мин. балл-60 (%)	Группа 61-80 (%)	Группа 81-100 (%)
1	Б	32	3	18	41	59
2	Б	32	9	16	41	65
3	Б	94	72	89	99	100
4	Б	52	28	36	60	91
5	Б	77	22	64	89	96
6	Б	96	66	95	99	100
7	Б	81	53	75	87	94
8	Б	60	17	37	78	97
9	Б	67	19	47	84	97
10	Б	68	34	55	77	96
11	Б	47	16	31	54	89
12	Б	36	16	17	43	83
13	Б	45	6	27	54	92
14	Б	49	12	34	57	88
15	Б	58	12	41	71	91
16	Б	39	6	18	51	82
17	Б	65	22	48	79	93
18	Б	61	31	45	73	90
19	Б	55	47	44	61	73
20	Б	52	34	37	58	86
21	Б	60	31	44	72	87
22	Б	69	44	61	75	88
23	Б	42	22	34	48	58
24	Б	65	19	58	73	80
25	Б	56	6	39	67	91
26	Б	61	18	43	74	94
27К1	Б	95	34	95	99	100
27К2	Б	58	9	44	68	90
27К3	Б	86	22	80	94	100

№	Уровень сложности задания	Процент выполнения задания в субъекте РФ				
		Средний % вып. по всем вариантам, использованным в регионе	Группа не преодол. мин.балл (%)	Группа от мин. балл-60 (%)	Группа 61-80 (%)	Группа 81-100 (%)
27К4	Б	81	12	72	92	100
27К5	Б	75	17	64	85	99
27К6	Б	66	22	55	72	95
27К7	Б	63	8	49	75	90
27К8	Б	45	3	25	58	84
27К9	Б	63	8	51	72	92
27К10	Б	64	9	53	72	94
27К11	Б	97	41	97	100	100
27К12	Б	92	31	92	96	99

Математика профильная

№	Уровень сложности задания	Процент выполнения задания в субъекте РФ				
		Средний % вып. по всем вариантам, использованным в регионе	Группа не преодол. мин.балл (%)	Группа от мин. балл-60 (%)	Группа 61-80 (%)	Группа 81-100 (%)
1	Б	98	93	98	100	100
2	Б	94	82	96	100	100
3	Б	64	14	69	92	100
4	Б	38	7	31	79	100
5	Б	50	2	48	92	100
6	Б	46	7	43	88	100
7	П	77	36	84	94	100
8	П	44	14	38	83	100
9	П	65	16	70	96	100
10	П	62	16	65	96	100
11	П	76	32	82	96	100
12	П	23	0	10	75	100
13	П	0	0	0	1	0
14	П	16	0	3	58	100
15	П	18	0	7	58	100
16	П	2	0	0	1	83
17	В	2	0	0	5	50
18	В	1	0	0	3	25

Физика

№	Уровень сложности задания	Процент выполнения задания в субъекте РФ				
		Средний % вып. по всем вариантам, использованным в регионе	Группа не преодол. мин.балл (%)	Группа от мин. балл-60 (%)	Группа 61-80 (%)	Группа 81-100 (%)
1	Б	32,63	15,91	33,33	62,50	100,00
2	П	35,79	4,55	41,67	62,50	100,00
3	Б	46,32	13,64	53,03	75,00	100,00
4	Б	52,63	9,09	62,12	100,00	100,00
5	Б	38,95	9,09	45,45	50,00	100,00
6	П	34,74	22,73	32,58	87,50	100,00
7	Б	54,74	9,09	65,15	100,00	100,00
8	Б	58,95	40,91	60,61	100,00	100,00
9	Б	58,95	45,45	59,09	100,00	100,00
10	Б	69,47	40,91	75,76	100,00	100,00
11	Б	67,37	36,36	74,24	100,00	100,00
12	П	36,32	18,18	38,64	62,50	83,33
13	Б	43,16	25,00	49,24	37,50	50,00
14	Б	22,11	4,55	21,21	75,00	100,00
15	Б	65,26	54,55	65,15	100,00	100,00
16	Б	5,26	0,00	3,03	25,00	66,67
17	П	31,05	9,09	33,33	62,50	100,00
18	Б	35,79	13,64	36,36	100,00	100,00
19	Б	50,00	36,36	50,00	87,50	100,00
20	Б	50,53	9,09	59,09	100,00	100,00
21	Б	26,32	15,91	26,52	25,00	100,00
22	Б	56,84	22,73	65,15	75,00	100,00
23	Б	50,53	31,82	54,55	75,00	66,67
24	П	8,42	0,00	6,06	41,67	77,78
25	П	26,84	0,00	29,55	75,00	100,00
26	П	12,63	0,00	9,85	75,00	83,33
27	В	4,56	0,00	1,52	50,00	44,44
28	В	7,02	0,00	4,04	25,00	100,00
29	В	7,37	0,00	2,53	66,67	88,89
30	В	4,21	0,00	3,03	25,00	33,33
31	В	8,07	0,00	6,57	33,33	66,67

Химия						
№	Уровень сложности задания	Процент выполнения задания в субъекте РФ				
		Средний % вып. по всем вариантам, использованным в регионе	Группа не преодол. мин.балл (%)	Группа от мин. балл-60 (%)	Группа 61-80 (%)	Группа 81-100 (%)
1	Б	61	39	67	67	100
2	Б	63	30	74	89	80
3	Б	63	43	67	78	100
4	Б	36	17	31	67	100
5	Б	45	17	46	78	100
6	П	48	20	51	83	90
7	П	26	2	24	56	100
8	П	40	15	44	61	90
9	Б	53	17	59	89	100
10	Б	57	35	54	100	100
11	Б	39	9	38	89	100
12	Б	18	0	8	67	100
13	Б	39	22	36	67	100
14	П	36	9	29	94	100
15	П	40	9	41	83	100
16	Б	32	4	31	67	100
17	Б	25	0	28	56	60
18	Б	41	17	46	56	80
19	Б	76	35	92	100	100
20	Б	76	48	85	100	100
21	Б	67	35	74	100	100
22	П	47	26	42	89	100
23	П	64	13	81	100	100
24	П	14	2	12	17	90
25	Б	30	4	31	67	80
26	Б	39	9	38	89	100
27	Б	50	4	64	78	100
28	Б	37	0	41	89	80
29	В	8	0	0	11	100
30	В	26	0	22	67	100
31	В	15	0	10	33	90

№	Уровень сложности задания	Процент выполнения задания в субъекте РФ				
		Средний % вып. по всем вариантам, использованным в регионе	Группа не преодол. мин.балл (%)	Группа от мин. балл-60 (%)	Группа 61-80 (%)	Группа 81-100 (%)
32	В	20	0	12	71	80
33	В	1	0	1	0	15
34	В	10	0	2	19	100

Информатика и ИКТ)

№	Уровень сложности задания	Процент выполнения задания в субъекте РФ				
		Средний % вып. по всем вариантам, использованным в регионе	Группа не преодол. мин.балл (%)	Группа от мин. балл-60 (%)	Группа 61-80 (%)	Группа 81-100 (%)
1	Б	85	65	85	100	100
2	Б	70	18	77	100	100
3	Б	79	29	100	82	100
4	Б	48	0	46	100	75
5	Б	32	6	8	55	100
6	Б	71	12	96	82	92
7	Б	21	6	8	45	50
8	Б	23	0	8	45	67
9	Б	38	0	27	55	100
10	Б	82	53	85	100	100
11	П	39	0	27	82	83
12	П	48	0	46	82	92
13	П	48	12	42	82	83
14	П	39	0	23	73	100
15	П	24	0	4	36	92
16	П	47	0	35	91	100
17	П	27	0	4	55	92
18	П	42	6	27	73	100
19	Б	58	18	54	82	100
20	П	44	12	27	73	100
21	В	36	0	23	55	100
22	П	53	6	46	91	100
23	П	29	0	4	55	100
24	В	17	0	0	27	67

№	Уровень сложности задания	Процент выполнения задания в субъекте РФ				
		Средний % вып. по всем вариантам, использованным в регионе	Группа не преодол. мин.балл (%)	Группа от мин. балл-60 (%)	Группа 61-80 (%)	Группа 81-100 (%)
25	В	18	0	0	36	67
26	В	12	0	2	9	54
27	В	2	0	0	0	8

Биология

№	Уровень сложности задания	Процент выполнения задания в субъекте РФ				
		Средний % вып. по всем вариантам, использованным в регионе	Группа не преодол. мин.балл (%)	Группа от мин. балл-60 (%)	Группа 61-80 (%)	Группа 81-100 (%)
1	Б	52	32	56	83	100
2	Б	74	69	73	92	100
3	Б	46	11	56	83	100
4	Б	57	22	67	92	100
5	Б	62	32	70	100	100
6	П	17	0	14	75	75
7	Б	47	32	47	83	100
8	П	40	19	44	71	100
9	Б	62	43	65	92	100
10	П	35	11	40	75	75
11	Б	64	23	77	96	100
12	Б	52	35	54	79	100
13	П	37	16	41	62	100
14	П	42	9	49	88	100
15	Б	65	42	71	88	100
16	П	35	16	36	71	100
17	Б	79	50	89	96	100
18	П	42	22	44	75	100
19	П	44	20	49	71	100
20	П	33	11	36	79	50
21	Б	64	50	68	79	75
22	В	24	5	27	50	50
23	В	14	2	14	44	83
24	В	22	5	21	72	83

№	Уровень сложности задания	Процент выполнения задания в субъекте РФ				
		Средний % вып. по всем вариантам, использованным в регионе	Группа не преодол. мин.балл (%)	Группа от мин. балл-60 (%)	Группа 61-80 (%)	Группа 81-100 (%)
25	В	8	0	8	33	33
26	В	9	2	8	25	83
27	В	13	0	11	53	83
28	В	12	3	7	58	100

История

№	Уровень сложности задания	Процент выполнения задания в субъекте РФ				
		Средний % вып. по всем вариантам, использованным в регионе	Группа не преодол. мин.балл (%)	Группа от мин. балл-60 (%)	Группа 61-80 (%)	Группа 81-100 (%)
1	Б	47	3	39	85	97
2	Б	32	21	22	45	78
3	Б	42	4	25	92	100
4	П	62	20	61	96	93
5	Б	37	4	20	79	94
6	П	56	37	55	61	89
7	Б	37	4	28	55	100
8	Б	50	12	43	77	100
9	Б	41	9	31	71	94
10	П	55	21	51	84	89
11	Б	31	9	24	44	81
12	П	42	4	34	71	97
13	Б	75	35	80	90	100
14	П	35	3	24	68	89
15	П	28	6	14	50	92
16	П	51	13	45	82	91
17	В	40	2	32	69	96
18	П	39	1	32	68	86
19	В	17	0	3	32	80

География

№	Уровень сложности задания	Процент выполнения задания в субъекте РФ				
		Средний % вып. по всем вариантам, использованным в регионе	Группа не преодол. мин.балл (%)	Группа от мин. балл-60 (%)	Группа 61-80 (%)	Группа 81-100 (%)
1	Б	51	17	74	100	-
2	Б	42	17	65	0	-
3	Б	58	33	74	100	-
4	Б	47	33	52	100	-
5	Б	20	14	22	50	-
6	Б	33	6	48	100	-
7	Б	40	11	57	100	-
8	Б	45	39	46	100	-
9	Б	37	22	48	50	-
10	Б	37	11	52	100	-
11	Б	53	17	78	100	-
12	Б	60	58	59	100	-
13	Б	35	17	43	100	-
14	Б	49	33	61	50	-
15	П	49	28	61	100	-
16	П	53	17	78	100	-
17	П	44	22	57	100	-
18	В	30	11	39	100	-
19	П	56	39	74	0	-
20	Б	44	28	52	100	-
21	Б	28	0	43	100	-
22К1	В	23	0	35	100	-
22К2	В	23	0	35	100	-
23	Б	7	6	4	50	-
24	Б	35	6	52	100	-
25	П	19	11	17	100	-
26	П	19	0	26	100	-
27	П	16	0	22	100	-
28	В	15	8	17	50	-
29	В	6	0	7	50	-
30	В	14	6	17	50	-

№	Уровень сложности задания	Процент выполнения задания в субъекте РФ				
		Средний % вып. по всем вариантам, использованным в регионе	Группа не преодол. мин.балл (%)	Группа от мин. балл-60 (%)	Группа 61-80 (%)	Группа 81-100 (%)
31К1	В	7	0	13	0	-
31К2	В	7	0	13	0	-

Английский язык

№	Уровень сложности задания	Процент выполнения задания в субъекте РФ				
		Средний % вып. по всем вариантам, использованным в регионе	Группа не преодол. мин.балл (%)	Группа от мин. балл-60 (%)	Группа 61-80 (%)	Группа 81-100 (%)
1	Б	89	17	80	98	100
2	П	77	29	62	88	94
3	В	93	0	88	100	100
4	В	72	100	44	87	100
5	В	79	0	75	80	87
6	В	89	100	75	100	100
7	В	92	0	88	93	100
8	В	75	0	66	87	83
9	В	66	0	41	73	100
10	Б	65	43	55	70	78
11	П	77	0	62	90	93
12	В	44	0	41	40	52
13	В	31	0	22	53	30
14	В	18	0	19	7	26
15	В	52	0	25	67	83
16	В	68	0	66	53	83
17	В	70	0	50	80	96
18	В	68	100	53	73	83
19	Б	86	0	81	87	96
20	Б	58	0	47	60	74
21	Б	62	0	44	80	78
22	Б	96	0	97	100	96
23	Б	65	0	44	80	87

№	Уровень сложности задания	Процент выполнения задания в субъекте РФ				
		Средний % вып. по всем вариантам, использованным в регионе	Группа не преодол. мин.балл (%)	Группа от мин. балл-60 (%)	Группа 61-80 (%)	Группа 81-100 (%)
24	Б	49	0	31	47	78
25	Б	51	0	44	60	57
26	Б	34	0	25	33	48
27	Б	25	0	19	27	35
28	Б	73	0	56	87	91
29	Б	77	0	69	87	87
30	Б	76	0	62	87	91
31	Б	89	0	81	93	100
32	В	39	0	12	47	74
33	В	54	0	41	40	83
34	В	39	0	28	27	65
35	В	62	100	31	73	96
36	В	46	0	31	53	65
37	В	55	0	28	60	91
38	В	70	100	53	67	96
39К1	Б	70	0	52	83	89
39К2	Б	85	0	70	97	100
39К3	Б	45	0	9	60	87
40К1	В	56	0	21	84	90
40К2	В	60	0	24	84	96
40К3	В	53	0	12	84	91
40К4	В	44	0	3	67	87
40К5	В	54	0	16	83	91
1У	В	80	0	62	93	100
2У	В	69	0	53	78	89
3У	В	43	0	23	47	71
4К1	В	51	0	28	58	80
4К2	В	60	0	33	71	91
4К3	В	38	0	11	40	77

Обществознание

№	Уровень сложности задания	Процент выполнения задания в субъекте РФ				
		Средний % вып. по всем вариантам, использованным в регионе	Группа не преодол. мин.балл (%)	Группа от мин. балл-60 (%)	Группа 61-80 (%)	Группа 81-100 (%)
1	Б	65	40	58	88	100
2	П	81	59	83	93	99
3	Б	65	36	66	85	91
4	П	49	30	49	61	73
5	П	66	50	61	81	96
6	Б	44	9	37	73	96
7	П	63	29	63	85	100
8	П	73	62	70	82	91
9	Б	89	72	93	94	100
10	П	45	28	39	61	83
11	П	63	41	57	83	100
12	Б	42	13	40	60	87
13	Б	35	9	28	55	86
14	П	64	41	62	79	95
15	Б	46	18	43	65	83
16	П	53	32	49	68	92
17	Б	90	78	92	97	97
18	Б	51	21	48	69	96
19	В	46	13	40	72	97
20	В	34	8	28	53	80
21	Б	64	33	65	85	93
22	Б	36	9	27	59	89
23	Б	33	2	24	61	82
24К1	В	36	4	27	61	95
24К2	В	8	0	2	13	54
25	В	22	1	13	41	76

Литература

№	Уровень сложности задания	Процент выполнения задания в субъекте РФ				
		Средний % вып. по всем вариантам, использованным в	Группа не преодол. мин.балл (%)	Группа от мин. балл-60 (%)	Группа 61-80 (%)	Группа 81-100 (%)

РЕЗУЛЬТАТЫ ГОСУДАРСТВЕННОЙ ИТОГОВОЙ АТТЕСТАЦИИ НА ТЕРРИТОРИИ ЕАО

		регионе				
1	Б	84	67	81	100	100
2	Б	70	0	69	100	100
3	Б	59	33	54	86	100
4	Б	68	33	62	100	100
5K1	П	73	17	71	100	100
5K2	П	70	17	69	93	100
5K3	П	65	17	62	93	100
6K1	П	57	0	56	79	100
6K2	П	39	0	36	57	100
6K3	П	54	0	52	79	100
7	Б	76	0	77	100	100
8	Б	86	67	85	100	100
9	Б	70	33	69	86	100
10K1	П	96	100	94	100	100
10K2	П	85	83	83	93	100
10K3	П	70	33	65	100	100
11K1	П	50	17	42	86	100
11K2	П	40	25	26	89	100
11K3	П	46	17	37	86	100
12K1	В	44	0	35	90	100
12K2	В	42	0	33	86	100
12K3	В	51	0	47	81	100
12K4	В	52	0	46	90	100
12K5	В	32	0	29	57	33
12K6	В	51	0	42	100	100
12K7	В	38	0	27	86	100
12K8	В	51	0	42	100	100

РЕЗУЛЬТАТЫ ОСНОВНОГО ГОСУДАРСТВЕННОГО ЭКЗАМЕНА (ОГЭ) НА ТЕРРИТОРИИ ЕВРЕЙСКОЙ АВТОНОМНОЙ ОБЛАСТИ (ЕАО) В 2022 ГОДУ

УЧАСТИЕ ВЫПУСКНИКОВ В ОГЭ ПО МУНИЦИПАЛЬНЫМ ОБРАЗОВАНИЯМ

Предмет	Количество участников по муниципальным образованиям						
	Город Биробиджан	Биробиджанский район	Ленинский район	Облученский район	Октябрьский район	Смидовичский район	По ЕАО
английский язык	2	46	2	10	1	8	69
биология	70	149	38	44	4	86	391
география	66	435	72	203	55	126	957
информатика	16	145	14	90	1	77	343
история	7	31	7	4	7	14	70
литература	3	28	11	5		6	53
математика	133	801	141	290	68	272	1705
обществознание	83	661	119	192	64	197	1316
русский язык	133	802	141	289	67	272	1704
физика	9	68	11	14	1	18	121
химия	10	34	8	15	3	12	82

ВЫБОР ПРЕДМЕТОВ ВЫПУСКНИКАМИ ПО МУНИЦИПАЛЬНЫМ ОБРАЗОВАНИЯМ, %

Предметы	Биробиджанский район	Город Биробиджан	Ленинский район	Облученский район	Октябрьский район	Смидовичский район	По ЕАО
английский язык	1%	6%	1%	3%	1%	3%	4%
биология	52%	18%	27%	15%	6%	32%	23%
география	49%	54%	51%	70%	81%	46%	56%
информатика	12%	18%	10%	31%	1%	28%	20%
история	5%	4%	5%	1%	10%	5%	4%
литература	2%	3%	8%	2%	0%	2%	3%
математика	99%	99%	99%	99%	100%	100%	99%
обществознание	62%	82%	84%	66%	94%	72%	77%
русский язык	99%	100%	99%	99%	99%	100%	99%
физика	7%	8%	8%	5%	1%	7%	7%
химия	7%	4%	6%	5%	4%	4%	5%

ВЫБОР ПРЕДМЕТОВ ВЫПУСКНИКАМИ С УЧЕТОМ ТИПА ОО, %

Предметы	Доля обучающихся, выбравших предмет (от количества)
----------	---

РЕЗУЛЬТАТЫ ГОСУДАРСТВЕННОЙ ИТОГОВОЙ АТТЕСТАЦИИ НА ТЕРРИТОРИИ ЕАО

	обучающихся в ОО)				
	Гимназия	Лицей	СОШ	ООШ	Частное ОО
английский язык	16%	10%	3%	0%	4%
биология	16%	30%	23%	32%	13%
география	20%	37%	59%	81%	54%
информатика	39%	25%	19%	0%	42%
история	13%	4%	4%	0%	0%
литература	2%	3%	3%	0%	17%
математика	100%	100%	100%	100%	100%
обществознание	63%	75%	79%	86%	50%
русский язык	100%	100%	100%	100%	100%
физика	21%	5%	6%	0%	4%
химия	11%	11%	4%	0%	13%

РЕЗУЛЬТАТЫ ЭКЗАМЕНОВ ПО ПРЕДМЕТАМ В ЕАО

(основные дни основного периода)

Предметы	Уровень усвоения, %			На «4» и «5», %		
	2018	2019	2022	2018	2019	2022
Биология	99,2	99,5	96,9	38,5	47,8	59,4
Физика	97,4	97,8	96,7	50,0	59,0	48,8
История	98,7	97,4	90,1	57,9	44,7	52,1
География	95,7	94,4	90,6	44,8	38,9	50,6
Химия	100,0	100,0	91,6	71,6	74,0	63,9
Литература	100,0	100,0	83,0	62,5	63,6	37,7
Обществознание	97,3	96,0	88,4	49,3	43,6	31,7
Информатика и ИКТ	98,8	97,5	88,9	50,2	62,3	37,9
Иностранный язык	100,0	98,9	93,2	90,5	74,7	62,2
Русский язык	98,4	98,4	95,9	63,6	67,8	67,1
Математика	96,6	97,0	83,3	44,0	39,2	32,4

СТАТИСТИЧЕСКИЕ ДАННЫЕ ОБ УРОВНЕ УСВОЕНИЯ ПО МО

(основные дни основного периода)

Предметы	Город Биробиджан	Биробиджанский район	Ленинский район	Облученский район	Октябрьский район	Смидовичский район	По ЕАО
Английский язык	96%	100%	100%	70%	100%	100%	93%
Биология	96%	94%	100%	98%	100%	99%	97%
География	89%	95%	94%	83%	98%	99%	91%
Информатика и ИКТ	90%	75%	86%	87%	100%	92%	89%
История	84%	71%	100%	100%	100%	100%	90%
Литература	79%	100%	73%	100%	100%	100%	83%
Математика	82%	87%	92%	85%	57%	86%	83%
Обществознание	91%	82%	96%	76%	94%	89%	88%
Русский язык	97%	98%	95%	94%	99%	94%	96%

Предметы	Город Биробиджан	Биробиджанский район	Ленинский район	Облученский район	Октябрьский район	Смидовичский район	По ЕАО
Физика	94%	100%	100%	100%	100%	100%	97%
Химия	85%	100%	100%	87%	100%	100%	92%

**СТАТИСТИЧЕСКИЕ ДАННЫЕ ОБ УРОВНЕ КАЧЕСТВА ПО МО
(основные дни основного периода)**

Предметы	г. Биробиджан	Биробиджанский район	Ленинский район	Облученский район	Октябрьский район	Смидовичский район	По ЕАО
Английский язык	70%	100%	0%	40%	0%	63%	62%
Биология	58%	43%	63%	73%	100%	64%	59%
География	49%	30%	57%	42%	60%	73%	51%
Информатика и ИКТ	48%	50%	50%	20%	100%	31%	38%
История	45%	29%	71%	25%	86%	57%	52%
Литература	36%	67%	27%	40%	0%	50%	38%
Математика	32%	26%	38%	32%	15%	38%	32%
Обществознание	34%	29%	29%	18%	33%	41%	32%
Русский язык	69%	69%	62%	64%	73%	65%	67%
Физика	49%	44%	27%	57%	100%	56%	49%
Химия	62%	30%	75%	67%	100%	83%	64%

**СВЕДЕНИЯ ОБ УЧАСТНИКАХ ОГЭ, НАБРАВШИХ ПО ПРЕДМЕТУ
МАКСИМАЛЬНЫЙ ПЕРВИЧНЫЙ БАЛЛ**

Предмет	Количество участников, набравших первичный балл по предмету	Код ОО (количество участников с максимальным баллом)
Английский язык	1	101
Биология	0	
География	1	107
Информатика и ИКТ	3	101(2), 105(1)
История	0	
Литература	0	
Математика	0	
Обществознание	0	0
Русский язык	26	101(2), 105 (2), 106(1), 107(1), 116(4), 202(1), 2101(2), 2206(3), 2309(1), 2401(3), 2503(1), 2507(3), 2518(2)
Физика	0	0
Химия	0	0

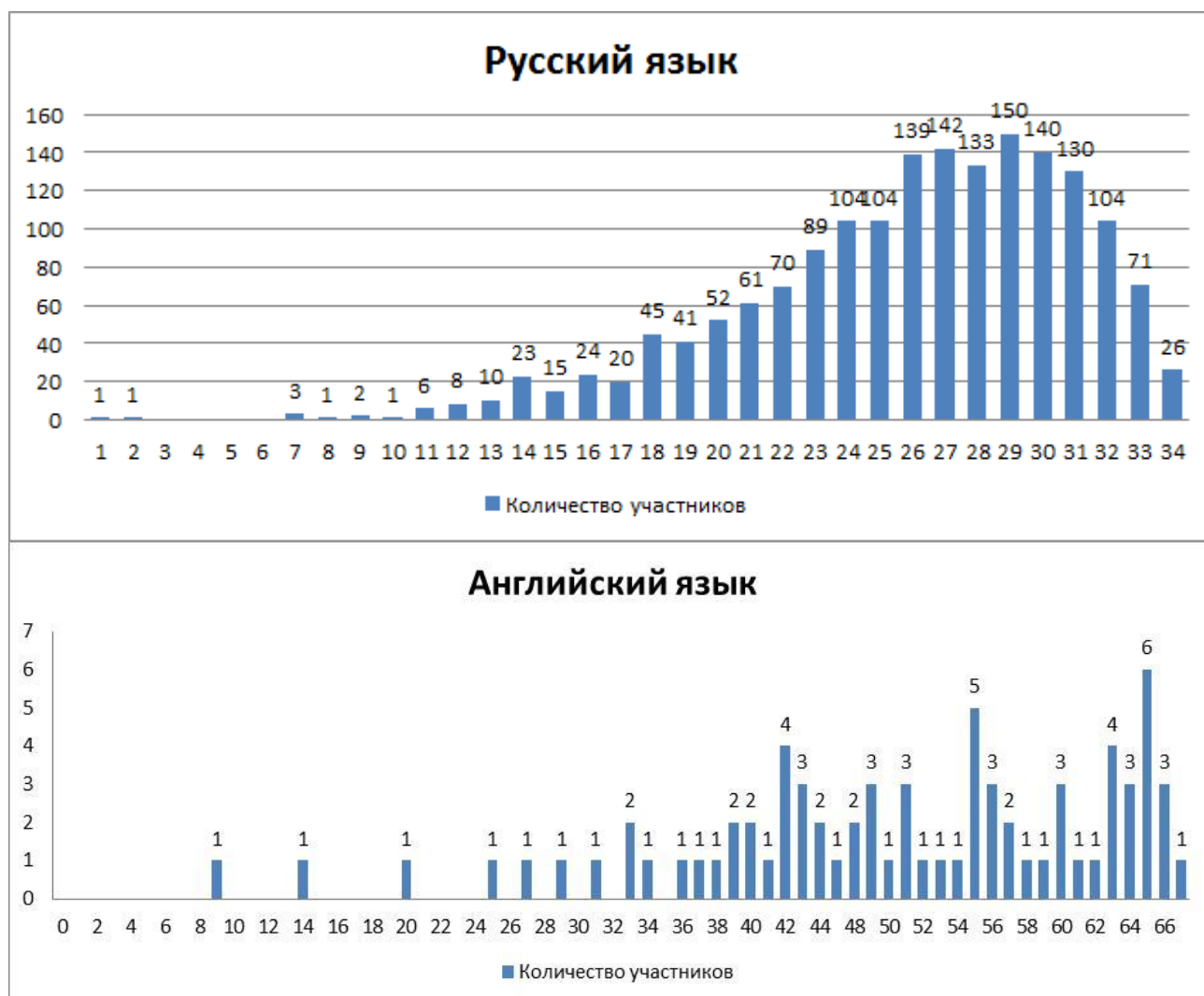
**СВЕДЕНИЯ ОБ УЧАСТНИКАХ ОГЭ, НАБРАВШИХ ПО ПРЕДМЕТУ
МАКСИМАЛЬНЫЙ ПЕРВИЧНЫЙ БАЛЛ в РЕГИОНЕ**

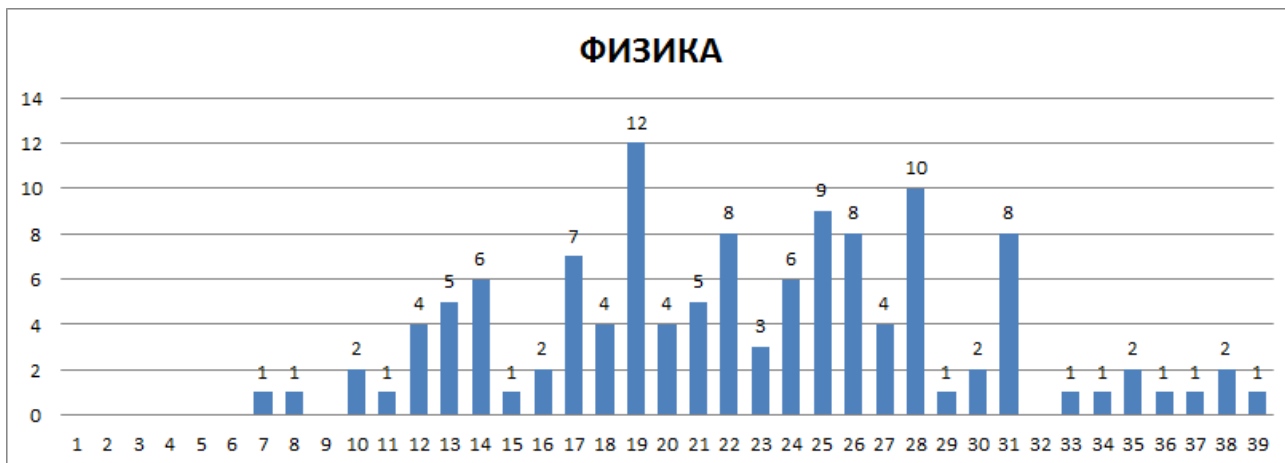
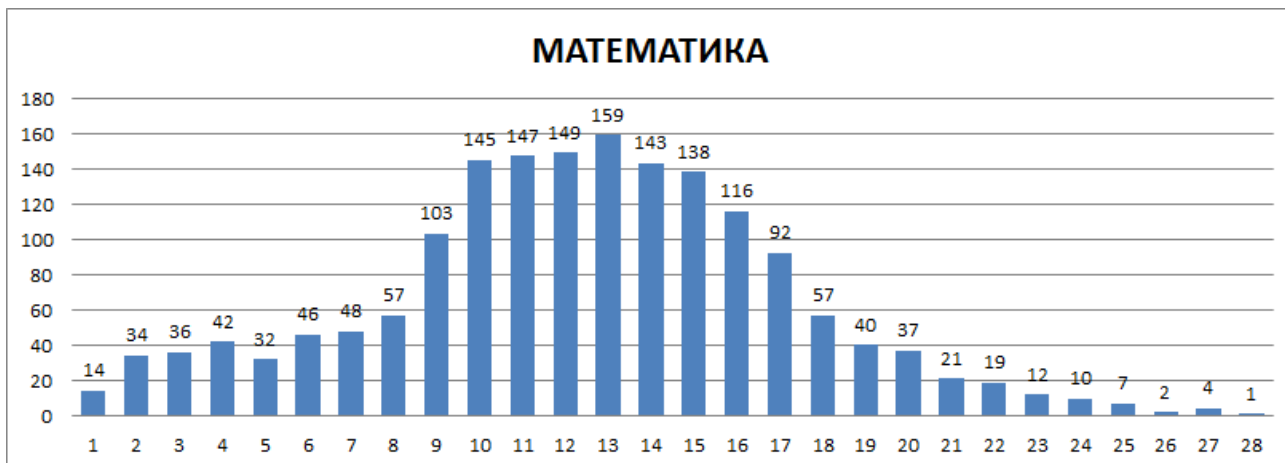
Предмет/ОО	Количество участников с максимальным баллом в регионе
Английский язык: тах=68, тах в регионе=68	1
101	1
Биология: тах=45, тах в регионе=41	2
123	1
2206	1
География: тах=31, тах в регионе=31	1
107	1
Информатика и ИКТ: тах=19, тах в регионе=19	3
101	2
105	1
История: тах=37, тах в регионе=35	2
2401	1
2511	1
Литература: тах=45, тах в регионе=42	1
2505	1
Математика: тах=31, тах в регионе=28	1
123	1
Обществознание: тах=37, тах в регионе=35	2
2518	1
202	1
Русский язык: тах=33, тах в регионе=33	26
101	2
105	2
106	1
107	1
116	4
202	1
2101	2
2206	3
2309	1
2401	3
2503	1
2507	3
2518	2
Физика: тах=45, тах в регионе=39	1
2503	1
Химия: тах=40, тах в регионе=39	2
2201	1
2511	1

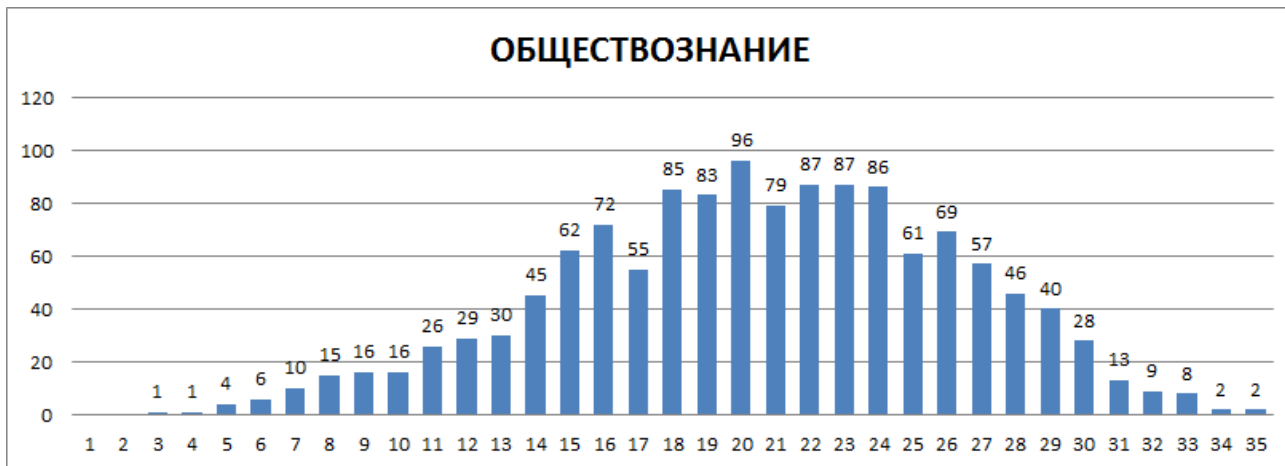
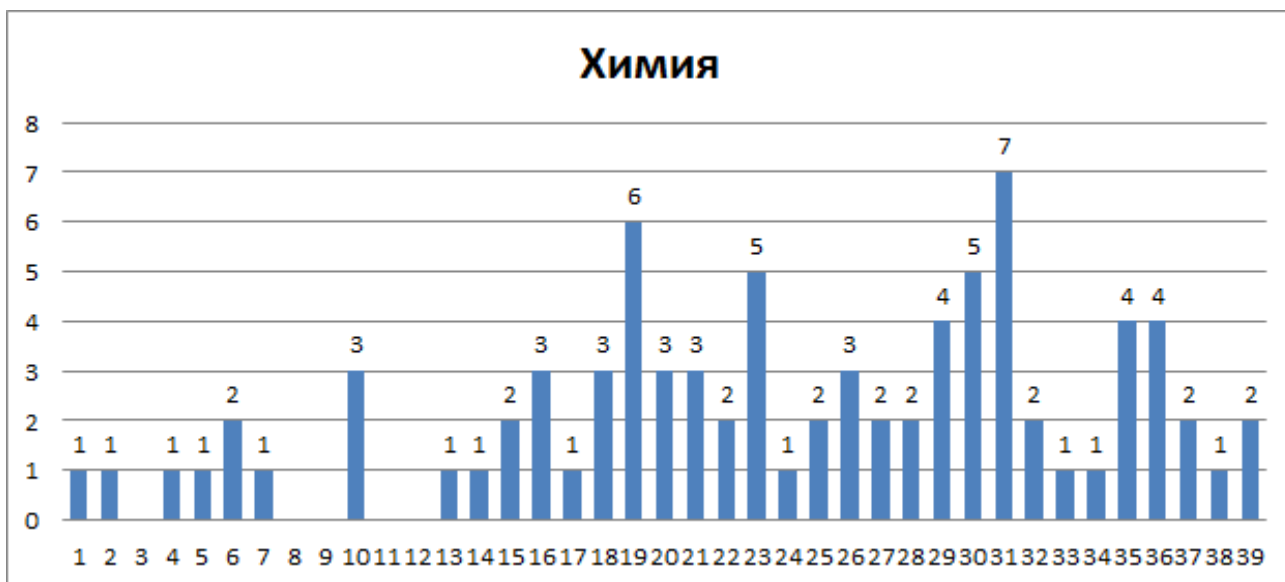
ДАННЫЕ О ЗНАЧЕНИИ СРЕДНЕГО БАЛЛА ПО ПРЕДМЕТАМ ПО МО

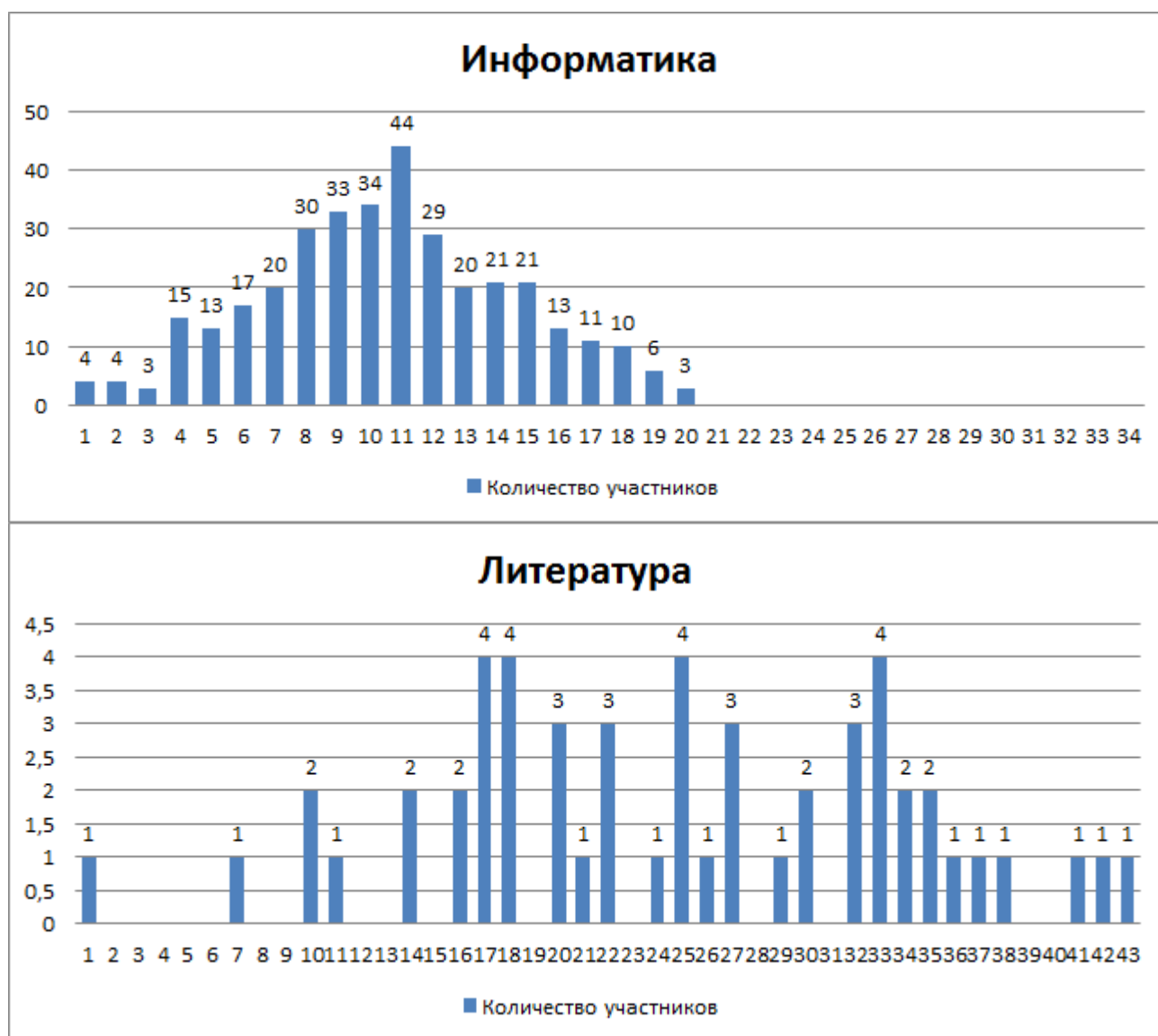
Предметы	max количество баллов	Город Биробиджан	Биробиджанский район	Ленинский район	Облученский район	Октябрьский район	Смидовичский район	По ЕАО
Английский язык	68	52,2	55,5	40,0	39,2	45,0	50,1	49,7
Биология	45	25,5	22,5	26,3	27,9	32,5	26,9	25,7
География	31	18,4	17,3	18,6	17,2	20,0	21,0	18,5
Информатика	19	10,4	9,4	10,4	7,9	14,0	9,6	9,6
История	37	20,0	16,3	22,6	18,5	25,3	22,6	21,0
Литература	45	21,9	28,0	21,1	28,4		30,8	23,7
Математика	31	12,3	11,7	13,2	12,5	9,3	12,9	12,3
Обществознание	37	20,8	19,8	21,0	17,9	20,9	21,5	20,5
Русский язык	33	24,9	25,4	24,8	24,1	26,3	25,4	24,9
Физика	45	22,1	23,7	20,1	22,1	26,0	24,9	22,5
Химия	40	22,6	19,9	26,6	24,5	26,7	28,4	23,9

РАСПРЕДЕЛЕНИЕ ПЕРВИЧНЫХ БАЛЛОВ УЧАСТНИКОВ ОГЭ ПО ПРЕДМЕТАМ









**РЕЗУЛЬТАТЫ ОГЭ ПО МО
(основные дни основного периода)**

Код МО	английский язык/результаты								Количество участников
	2	%	3	%	4	%	5	%	
10		0%	2	40%	2	40%	1	20%	5
11	2	4%	12	26%	12	26%	20	43%	46
212		0%		0%	1	50%	1	50%	2
223		0%	2	100%		0%		0%	2
234	3	30%	3	30%	4	40%		0%	10
245		0%	1	100%		0%		0%	1
256		0%	3	38%	3	38%	2	25%	8
По ЕАО	5	7%	23	31%	22	30%	24	32%	74
Код МО	биология / результаты								Количество участников
	2	%	3	%	4	%	5	%	
10		0%		0%	1	100%		0%	1

РЕЗУЛЬТАТЫ ГОСУДАРСТВЕННОЙ ИТОГОВОЙ АТТЕСТАЦИИ НА ТЕРРИТОРИИ ЕАО

11	6	4%	56	38%	74	50%	13	9%	149
212	4	6%	36	51%	30	43%		0%	70
223		0%	14	37%	20	53%	4	11%	38
234	1	2%	11	25%	28	64%	4	9%	44
245		0%		0%	3	75%	1	25%	4
256	1	1%	30	35%	45	52%	10	12%	86
По ЕАО	12	3%	147	38%	201	51%	32	8%	392
география/ результаты									Количество участников
Код МО	2	%	3	%	4	%	5	%	
10		0%		0%		0%		0%	
11	46	11%	176	40%	172	40%	41	9%	435
212	3	5%	43	65%	16	24%	4	6%	66
223	4	6%	27	38%	35	49%	6	8%	72
234	35	17%	83	41%	68	33%	17	8%	203
245	1	2%	21	38%	29	53%	4	7%	55
256	1	1%	33	26%	71	56%	21	17%	126
По ЕАО	90	9%	383	40%	391	41%	93	10%	957
информатика/ результаты									Количество участников
Код МО	2	%	3	%	4	%	5	%	
10		0%	2	25%	5	63%	1	13%	8
11	15	10%	61	42%	47	32%	22	15%	145
212	4	25%	4	25%	4	25%	4	25%	16
223	2	14%	5	36%	6	43%	1	7%	14
234	12	13%	60	67%	17	19%	1	1%	90
245		0%		0%	1	100%		0%	1
256	6	8%	47	61%	23	30%	1	1%	77
По ЕАО	39	11%	179	51%	103	29%	30	9%	351
история / результаты									Количество участников
Код МО	2	%	3	%	4	%	5	%	
10		0%		0%		0%	1	100%	1
11	5	16%	12	39%	8	26%	6	19%	31
212	2	29%	3	43%	2	29%		0%	7
223		0%	2	29%	5	71%		0%	7
234		0%	3	75%	1	25%		0%	4
245		0%	1	14%	4	57%	2	29%	7
256		0%	6	43%	6	43%	2	14%	14
По ЕАО	7	10%	27	38%	26	37%	11	15%	71
литература / результаты									Количество участников
Код МО	2	%	3	%	4	%	5	%	
10		0%		0%		0%		0%	
11	6	21%	12	43%	10	36%		0%	28

РЕЗУЛЬТАТЫ ГОСУДАРСТВЕННОЙ ИТОГОВОЙ АТТЕСТАЦИИ НА ТЕРРИТОРИИ ЕАО

212		0%	1	33%	2	67%		0%	3
223	3	27%	5	45%	2	18%	1	9%	11
234		0%	3	60%	1	20%	1	20%	5
245		0%		0%		0%		0%	
256		0%	3	50%	1	17%	2	33%	6
По ЕАО	9	17%	24	45%	16	30%	4	8%	53
	математика / результаты								Количество участников
Код МО	2	%	3	%	4	%	5	%	
10	2	14%	3	21%	9	64%		0%	14
11	146	18%	400	50%	214	27%	38	5%	798
212	17	13%	82	62%	32	24%	2	2%	133
223	11	8%	77	55%	51	36%	2	1%	141
234	44	15%	152	52%	87	30%	7	2%	290
245	29	43%	29	43%	9	13%	1	1%	68
256	37	14%	131	48%	99	36%	5	2%	272
По ЕАО	286	17%	874	51%	501	29%	55	3%	1716
	обществознание / результаты								Количество участников
Код МО	2	0%	3	0%	4	0%	5	0%	
10		0%	5	50%	4	40%	1	10%	10
11	62	9%	377	57%	211	32%	11	2%	661
212	15	18%	44	53%	23	28%	1	1%	83
223	5	4%	79	66%	35	29%		0%	119
234	47	24%	111	58%	33	17%	1	1%	192
245	4	6%	39	61%	21	33%		0%	64
256	21	11%	96	49%	73	37%	7	4%	197
По ЕАО	154	12%	751	57%	400	30%	21	2%	1326
	русский язык/ результаты								Количество участников
Код МО	2	%	3	%	4	%	5	%	
10		0%	1	7%	5	36%	8	57%	14
11	27	3%	225	28%	362	45%	186	23%	800
212	3	2%	38	29%	56	42%	36	27%	133
223	7	5%	46	33%	54	38%	34	24%	141
234	17	6%	88	30%	126	44%	58	20%	289
245	1	1%	17	25%	32	48%	17	25%	67
256	16	6%	78	29%	85	31%	93	34%	272
По ЕАО	71	4%	493	29%	720	42%	432	25%	1716
	Физика/ результаты								Количество участников
Код МО	2	%	3	%	4	%	5	%	
10		0%	1	50%	1	50%		0%	2
11	4	6%	31	46%	28	41%	5	7%	68
212		0%	5	56%	3	33%	1	11%	9
223		0%	8	73%	3	27%		0%	11
234		0%	6	43%	8	57%		0%	14

РЕЗУЛЬТАТЫ ГОСУДАРСТВЕННОЙ ИТОГОВОЙ АТТЕСТАЦИИ НА ТЕРРИТОРИИ ЕАО

245		0%		0%	1	100%		0%	1
256		0%	8	44%	9	50%	1	6%	18
По ЕАО	4	3%	59	48%	53	43%	7	6%	123
химия / результаты									Количество участников
Код МО	2	%	3	%	4	%	5	%	
10		0%	1	100%		0%		0%	1
11	5	15%	8	24%	12	35%	9	26%	34
212		0%	7	70%	1	10%	2	20%	10
223		0%	2	25%	4	50%	2	25%	8
234	2	13%	3	20%	5	33%	5	33%	15
245		0%		0%	3	100%		0%	3
256		0%	2	17%	4	33%	6	50%	12
По ЕАО	7	8%	23	28%	29	35%	24	29%	83

РЕЗУЛЬТАТЫ ПО ГРУППАМ УЧАСТНИКОВ ЭКЗАМЕНА С РАЗЛИЧНЫМ УРОВНЕМ ПОДГОТОВКИ С УЧЕТОМ ТИПА ОО

Предмет/тип ОО	Доля участников, получивших отметку					
	«2»	«3»	«4»	«5»	На "4" и "5"	На "3", "4" и "5"
английский язык	6,8%	31,1%	29,7%	32,4%	62,2%	93,2%
СОШ	9,5%	33,3%	33,3%	23,8%	57,1%	90,5%
Лицей	0,0%	27,3%	18,2%	54,5%	72,7%	100,0%
Гимназия	5,0%	30,0%	25,0%	40,0%	65,0%	95,0%
Школа-интернат	0,0%	0,0%	100,0%	0,0%	100,0%	100,0%
	«2»	«3»	«4»	«5»	На "4" и "5"	На "3", "4" и "5"
биология	3,1%	37,5%	51,3%	8,2%	59,4%	96,9%
ООШ	5,3%	42,1%	47,4%	5,3%	52,6%	94,7%
СОШ	3,2%	36,7%	52,8%	7,3%	60,1%	96,8%
Лицей	0,0%	41,2%	41,2%	17,6%	58,8%	100,0%
Гимназия	5,0%	45,0%	40,0%	10,0%	50,0%	95,0%
Школа-интернат	0,0%	0,0%	100,0%	0,0%	100,0%	100,0%
	«2»	«3»	«4»	«5»	На "4" и "5"	На "3", "4" и "5"
география	9,4%	40,0%	40,9%	9,7%	50,6%	90,6%
ООШ	4,2%	60,4%	29,2%	6,3%	35,4%	95,8%
СОШ	8,5%	40,2%	42,5%	8,8%	51,3%	91,5%
Лицей	22,0%	24,4%	36,6%	17,1%	53,7%	78,0%
Гимназия	11,5%	23,1%	38,5%	26,9%	65,4%	88,5%
Школа-интернат	15,4%	30,8%	23,1%	30,8%	53,8%	84,6%
семейное	50,0%	50,0%	0,0%	0,0%	0,0%	50,0%
	«2»	«3»	«4»	«5»	На "4" и "5"	На "3", "4" и "5"
информатика	11,1%	51,0%	29,3%	8,5%	37,9%	88,9%
СОШ	13,7%	54,6%	26,3%	5,3%	31,7%	86,3%

РЕЗУЛЬТАТЫ ГОСУДАРСТВЕННОЙ ИТОГОВОЙ АТТЕСТАЦИИ НА ТЕРРИТОРИИ ЕАО

Лицей	3,6%	46,4%	42,9%	7,1%	50,0%	96,4%
Гимназия	2,0%	38,0%	32,0%	28,0%	60,0%	98,0%
Школа-интернат	0,0%	40,0%	60,0%	0,0%	60,0%	100,0%
семейное	100,0%	0,0%	0,0%	0,0%	0,0%	0,0%
	«2»	«3»	«4»	«5»	На "4" и "5"	На "3", "4" и "5"
история	9,9%	38,0%	36,6%	15,5%	52,1%	90,1%
СОШ	8,0%	40,0%	42,0%	10,0%	52,0%	92,0%
Лицей	20,0%	40,0%	20,0%	20,0%	40,0%	80,0%
Гимназия	12,5%	31,3%	25,0%	31,3%	56,3%	87,5%
	«2»	«3»	«4»	«5»	На "4" и "5"	На "3", "4" и "5"
литература	17,0%	45,3%	30,2%	7,5%	37,7%	83,0%
СОШ	20,5%	40,9%	29,5%	9,1%	38,6%	79,5%
Лицей	0,0%	66,7%	33,3%	0,0%	33,3%	100,0%
Гимназия	0,0%	50,0%	50,0%	0,0%	50,0%	100,0%
Школа-интернат	0,0%	75,0%	25,0%	0,0%	25,0%	100,0%
	«2»	«3»	«4»	«5»	На "4" и "5"	На "3", "4" и "5"
математика	16,7%	50,9%	29,2%	3,2%	32,4%	83,3%
ООШ	18,6%	72,9%	6,8%	1,7%	8,5%	81,4%
СОШ	17,6%	51,7%	29,0%	1,7%	30,6%	82,4%
Лицей	9,8%	44,6%	37,5%	8,0%	45,5%	90,2%
Гимназия	10,2%	39,4%	34,6%	15,7%	50,4%	89,8%
Школа-интернат	8,3%	41,7%	41,7%	8,3%	50,0%	91,7%
семейное	50,0%	50,0%	0,0%	0,0%	0,0%	50,0%
	«2»	«3»	«4»	«5»	На "4" и "5"	На "3", "4" и "5"
обществознание	11,6%	56,6%	30,2%	1,6%	31,7%	88,4%
ООШ	7,8%	76,5%	15,7%	0,0%	15,7%	92,2%
СОШ	11,6%	57,5%	29,7%	1,2%	30,9%	88,4%
Лицей	19,0%	50,0%	28,6%	2,4%	31,0%	81,0%
Гимназия	2,5%	41,3%	48,8%	7,5%	56,3%	97,5%
Школа-интернат	8,3%	41,7%	50,0%	0,0%	50,0%	91,7%
семейное	45,5%	54,5%	0,0%	0,0%	0,0%	54,5%
	«2»	«3»	«4»	«5»	На "4" и "5"	На "3", "4" и "5"
русский язык	4,1%	28,7%	42,0%	25,2%	67,1%	95,9%
ООШ	3,4%	37,3%	45,8%	13,6%	59,3%	96,6%
СОШ	4,1%	30,8%	41,8%	23,3%	65,1%	95,9%
Лицей	0,9%	19,6%	35,7%	43,8%	79,5%	99,1%
Гимназия	3,1%	14,8%	46,9%	35,2%	82,0%	96,9%
Школа-интернат	4,2%	16,7%	50,0%	29,2%	79,2%	95,8%
семейное	54,5%	9,1%	27,3%	9,1%	36,4%	45,5%
	«2»	«3»	«4»	«5»	На "4" и "5"	На "3", "4" и "5"
физика	3,3%	48,0%	43,1%	5,7%	48,8%	96,7%

РЕЗУЛЬТАТЫ ГОСУДАРСТВЕННОЙ ИТОГОВОЙ АТТЕСТАЦИИ НА ТЕРРИТОРИИ ЕАО

СОШ	3,4%	55,1%	38,2%	3,4%	41,6%	96,6%
Лицей	0,0%	50,0%	50,0%	0,0%	50,0%	100,0%
Гимназия	3,7%	25,9%	55,6%	14,8%	70,4%	96,3%
Школа-интернат	0,0%	0,0%	100,0%	0,0%	100,0%	100,0%
	«2»	«3»	«4»	«5»	На "4" и "5"	На "3", "4" и "5"
химия	8,4%	27,7%	34,9%	28,9%	63,9%	91,6%
СОШ	3,7%	25,9%	38,9%	31,5%	70,4%	96,3%
Лицей	8,3%	41,7%	25,0%	25,0%	50,0%	91,7%
Гимназия	28,6%	21,4%	28,6%	21,4%	50,0%	71,4%
Школа-интернат	0,0%	33,3%	33,3%	33,3%	66,7%	100,0%
Общий итог	10,0%	43,5%	35,9%	10,7%	46,6%	90,0%

**РЕЗУЛЬТАТЫ ГОСУДАРСТВЕННОЙ (ИТОГОВОЙ) АТТЕСТАЦИИ в ОО ПО
ПРЕДМЕТАМ (основные дни основного периода)**

Предмет	Доля участников, получивших отметку "2"	Доля участников, получивших отметки "4" и "5"	Доля участников, получивших отметки "3", "4" и "5"	Количество участников
английский язык	6,8%	62,2%	93,2%	74
101	5,0%	65,0%	95,0%	20
105	0,0%	66,7%	100,0%	6
107	0,0%	62,5%	100,0%	8
108	100,0%	0,0%	0,0%	1
110	0,0%	100,0%	100,0%	1
111	0,0%	100,0%	100,0%	3
116	0,0%	100,0%	100,0%	1
123	0,0%	83,3%	100,0%	6
202	0,0%	60,0%	100,0%	5
2106	0,0%	100,0%	100,0%	2
2201	0,0%	0,0%	100,0%	1
2206	0,0%	0,0%	100,0%	1
2302	0,0%	0,0%	100,0%	1
2303	0,0%	100,0%	100,0%	1
2307	0,0%	100,0%	100,0%	1
2318	40,0%	20,0%	60,0%	5
2324	50,0%	50,0%	50,0%	2
2401	0,0%	0,0%	100,0%	1
2502	0,0%	50,0%	100,0%	4
2503	0,0%	100,0%	100,0%	1
2507	0,0%	66,7%	100,0%	3
биология	3,1%	59,4%	96,9%	392
101	5,0%	50,0%	95,0%	20
104	0,0%	58,3%	100,0%	12
105	4,3%	60,9%	95,7%	23
106	0,0%	50,0%	100,0%	4
107	0,0%	100,0%	100,0%	12
108	0,0%	65,0%	100,0%	20
110	26,7%	33,3%	73,3%	15
111	0,0%	37,5%	100,0%	8
116	0,0%	100,0%	100,0%	2
123	0,0%	57,6%	100,0%	33
202	0,0%	100,0%	100,0%	1
2101	0,0%	66,7%	100,0%	3
2102	7,7%	46,2%	92,3%	26
2103	0,0%	14,3%	100,0%	7
2104	0,0%	50,0%	100,0%	6
2105	20,0%	40,0%	80,0%	5

РЕЗУЛЬТАТЫ ГОСУДАРСТВЕННОЙ ИТОГОВОЙ АТТЕСТАЦИИ НА ТЕРРИТОРИИ ЕАО

Предмет	Доля участников, получивших отметку "2"	Доля участников, получивших отметки "4" и "5"	Доля участников, получивших отметки "3", "4" и "5"	Количество участников
2106	4,3%	43,5%	95,7%	23
2201	0,0%	100,0%	100,0%	3
2203	0,0%	57,1%	100,0%	14
2204	0,0%	50,0%	100,0%	6
2206	0,0%	66,7%	100,0%	12
2207	0,0%	0,0%	100,0%	1
2214	0,0%	100,0%	100,0%	2
2302	0,0%	88,9%	100,0%	9
2303	0,0%	28,6%	100,0%	7
2304	0,0%	100,0%	100,0%	3
2307	0,0%	100,0%	100,0%	3
2308	25,0%	25,0%	75,0%	4
2309	0,0%	100,0%	100,0%	5
2310	0,0%	66,7%	100,0%	3
2315	0,0%	100,0%	100,0%	4
2318	0,0%	60,0%	100,0%	5
2324	0,0%	100,0%	100,0%	1
2401	0,0%	100,0%	100,0%	4
2501	7,7%	53,8%	92,3%	13
2502	0,0%	57,1%	100,0%	28
2503	0,0%	90,0%	100,0%	10
2505	0,0%	54,5%	100,0%	11
2507	0,0%	50,0%	100,0%	6
2508	0,0%	100,0%	100,0%	1
2510	0,0%	50,0%	100,0%	6
2511	0,0%	100,0%	100,0%	4
2518	0,0%	85,7%	100,0%	7
география	9,4%	50,6%	90,6%	957
101	14,8%	63,0%	85,2%	27
104	4,8%	9,5%	95,2%	21
105	13,3%	52,0%	86,7%	98
106	32,0%	32,0%	68,0%	25
107	11,1%	53,3%	88,9%	45
108	0,0%	42,4%	100,0%	33
110	1,8%	58,9%	98,2%	56
111	10,4%	29,2%	89,6%	48
116	0,0%	68,3%	100,0%	41
123	22,0%	53,7%	78,0%	41
2101	0,0%	33,3%	100,0%	3
2102	3,0%	30,3%	97,0%	33
2103	0,0%	66,7%	100,0%	3
2104	25,0%	50,0%	75,0%	4

РЕЗУЛЬТАТЫ ГОСУДАРСТВЕННОЙ ИТОГОВОЙ АТТЕСТАЦИИ НА ТЕРРИТОРИИ ЕАО

Предмет	Доля участников, получивших отметку "2"	Доля участников, получивших отметки "4" и "5"	Доля участников, получивших отметки "3", "4" и "5"	Количество участников
2105	100,0%	0,0%	0,0%	1
2106	0,0%	33,3%	100,0%	15
2108	0,0%	0,0%	100,0%	7
2201	4,3%	43,5%	95,7%	23
2203	0,0%	100,0%	100,0%	2
2204	0,0%	100,0%	100,0%	1
2205	22,2%	44,4%	77,8%	9
2206	2,7%	64,9%	97,3%	37
2302	8,8%	44,1%	91,2%	34
2303	23,8%	38,1%	76,2%	21
2304	16,7%	50,0%	83,3%	6
2305	25,0%	50,0%	75,0%	4
2307	15,4%	53,8%	84,6%	13
2308	28,6%	42,9%	71,4%	7
2309	11,1%	44,4%	88,9%	27
2310	0,0%	63,6%	100,0%	11
2315	0,0%	46,2%	100,0%	13
2318	26,8%	43,9%	73,2%	41
2324	26,9%	15,4%	73,1%	26
2401	3,4%	58,6%	96,6%	29
2402	0,0%	60,0%	100,0%	5
2403	0,0%	44,4%	100,0%	9
2404	0,0%	75,0%	100,0%	12
2501	0,0%	0,0%	100,0%	1
2503	0,0%	87,5%	100,0%	16
2504	0,0%	100,0%	100,0%	11
2505	0,0%	84,6%	100,0%	13
2507	5,0%	30,0%	95,0%	20
2508	0,0%	100,0%	100,0%	6
2510	0,0%	66,7%	100,0%	6
2511	0,0%	64,3%	100,0%	14
2518	0,0%	79,5%	100,0%	39
информатика	11,1%	37,9%	88,9%	351
101	3,9%	58,8%	96,1%	51
105	14,3%	61,9%	85,7%	21
107	33,3%	11,1%	66,7%	9
108	20,0%	30,0%	80,0%	10
110	16,7%	50,0%	83,3%	6
111	10,7%	39,3%	89,3%	28
123	5,0%	40,0%	95,0%	20
202	0,0%	75,0%	100,0%	8
2101	0,0%	100,0%	100,0%	1

РЕЗУЛЬТАТЫ ГОСУДАРСТВЕННОЙ ИТОГОВОЙ АТТЕСТАЦИИ НА ТЕРРИТОРИИ ЕАО

Предмет	Доля участников, получивших отметку "2"	Доля участников, получивших отметки "4" и "5"	Доля участников, получивших отметки "3", "4" и "5"	Количество участников
2102	33,3%	33,3%	66,7%	6
2104	25,0%	50,0%	75,0%	8
2106	0,0%	100,0%	100,0%	1
2201	0,0%	50,0%	100,0%	2
2206	16,7%	50,0%	83,3%	12
2302	9,1%	15,9%	90,9%	44
2303	25,0%	6,3%	75,0%	16
2304	0,0%	0,0%	100,0%	2
2307	0,0%	60,0%	100,0%	10
2315	20,0%	30,0%	80,0%	10
2318	20,0%	20,0%	80,0%	5
2324	33,3%	0,0%	66,7%	3
2401	0,0%	100,0%	100,0%	1
2501	0,0%	43,8%	100,0%	16
2502	0,0%	25,0%	100,0%	8
2503	0,0%	50,0%	100,0%	16
2507	0,0%	50,0%	100,0%	10
2510	5,6%	11,1%	94,4%	18
2511	55,6%	0,0%	44,4%	9
история	9,9%	52,1%	90,1%	71
101	12,5%	56,3%	87,5%	16
105	0,0%	100,0%	100,0%	1
107	0,0%	40,0%	100,0%	5
110	100,0%	0,0%	0,0%	2
111	0,0%	33,3%	100,0%	3
123	25,0%	25,0%	75,0%	4
202	0,0%	100,0%	100,0%	1
2101	0,0%	100,0%	100,0%	1
2104	33,3%	0,0%	66,7%	3
2105	100,0%	0,0%	0,0%	1
2106	0,0%	50,0%	100,0%	2
2203	0,0%	80,0%	100,0%	5
2204	0,0%	100,0%	100,0%	1
2206	0,0%	0,0%	100,0%	1
2302	0,0%	100,0%	100,0%	1
2318	0,0%	0,0%	100,0%	3
2401	0,0%	85,7%	100,0%	7
2501	0,0%	100,0%	100,0%	1
2503	0,0%	60,0%	100,0%	5
2507	0,0%	20,0%	100,0%	5
2511	0,0%	100,0%	100,0%	1
2518	0,0%	100,0%	100,0%	2

РЕЗУЛЬТАТЫ ГОСУДАРСТВЕННОЙ ИТОГОВОЙ АТТЕСТАЦИИ НА ТЕРРИТОРИИ ЕАО

Предмет	Доля участников, получивших отметку "2"	Доля участников, получивших отметки "4" и "5"	Доля участников, получивших отметки "3", "4" и "5"	Количество участников
литература	17,0%	37,7%	83,0%	53
101	0,0%	50,0%	100,0%	2
105	50,0%	33,3%	50,0%	6
107	16,7%	33,3%	83,3%	6
110	0,0%	25,0%	100,0%	4
111	28,6%	42,9%	71,4%	7
123	0,0%	33,3%	100,0%	3
2102	0,0%	0,0%	100,0%	1
2105	0,0%	100,0%	100,0%	1
2106	0,0%	100,0%	100,0%	1
2205	50,0%	50,0%	50,0%	4
2206	14,3%	14,3%	85,7%	7
2307	0,0%	25,0%	100,0%	4
2324	0,0%	100,0%	100,0%	1
2503	0,0%	50,0%	100,0%	2
2505	0,0%	100,0%	100,0%	1
2507	0,0%	33,3%	100,0%	3
математика	16,7%	32,4%	83,3%	1716
101	11,6%	49,6%	88,4%	129
104	6,9%	0,0%	93,1%	29
105	27,6%	30,1%	72,4%	156
106	30,0%	10,0%	70,0%	30
107	18,4%	37,9%	81,6%	87
108	4,8%	19,0%	95,2%	63
110	19,2%	21,9%	80,8%	73
111	34,4%	24,4%	65,6%	90
116	9,3%	30,2%	90,7%	43
123	9,2%	42,9%	90,8%	98
202	14,3%	64,3%	85,7%	14
2101	0,0%	62,5%	100,0%	8
2102	4,8%	38,1%	95,2%	42
2103	30,0%	0,0%	70,0%	10
2104	13,3%	33,3%	86,7%	15
2105	28,6%	0,0%	71,4%	7
2106	11,4%	18,2%	88,6%	44
2108	42,9%	0,0%	57,1%	7
2201	7,1%	25,0%	92,9%	28
2203	0,0%	66,7%	100,0%	21
2204	0,0%	50,0%	100,0%	10
2205	0,0%	18,2%	100,0%	11
2206	13,2%	35,3%	86,8%	68
2207	0,0%	0,0%	100,0%	1

РЕЗУЛЬТАТЫ ГОСУДАРСТВЕННОЙ ИТОГОВОЙ АТТЕСТАЦИИ НА ТЕРРИТОРИИ ЕАО

Предмет	Доля участников, получивших отметку "2"	Доля участников, получивших отметки "4" и "5"	Доля участников, получивших отметки "3", "4" и "5"	Количество участников
2214	0,0%	50,0%	100,0%	2
2302	14,0%	29,8%	86,0%	57
2303	5,6%	41,7%	94,4%	36
2304	21,4%	28,6%	78,6%	14
2305	0,0%	25,0%	100,0%	4
2307	8,3%	50,0%	91,7%	24
2308	28,6%	0,0%	71,4%	7
2309	10,3%	37,9%	89,7%	29
2310	0,0%	53,8%	100,0%	13
2315	5,0%	35,0%	95,0%	20
2318	21,1%	28,1%	78,9%	57
2324	37,9%	13,8%	62,1%	29
2401	40,5%	14,3%	59,5%	42
2402	0,0%	60,0%	100,0%	5
2403	88,9%	0,0%	11,1%	9
2404	33,3%	8,3%	66,7%	12
2501	4,0%	32,0%	96,0%	25
2502	48,6%	8,6%	51,4%	35
2503	2,0%	42,0%	98,0%	50
2504	0,0%	54,5%	100,0%	11
2505	0,0%	53,3%	100,0%	15
2507	32,6%	30,4%	67,4%	46
2508	14,3%	14,3%	85,7%	7
2510	0,0%	52,2%	100,0%	23
2511	10,5%	47,4%	89,5%	19
2518	0,0%	53,7%	100,0%	41
обществознание	11,6%	31,7%	88,4%	1326
101	3,7%	54,9%	96,3%	82
104	7,7%	0,0%	92,3%	26
105	10,0%	39,2%	90,0%	130
106	30,0%	6,7%	70,0%	30
107	8,5%	36,6%	91,5%	82
108	0,0%	27,1%	100,0%	59
110	14,5%	24,2%	85,5%	62
111	4,1%	36,5%	95,9%	74
116	0,0%	35,7%	100,0%	42
123	21,6%	28,4%	78,4%	74
202	0,0%	50,0%	100,0%	10
2101	0,0%	100,0%	100,0%	7
2102	0,0%	50,0%	100,0%	12
2103	30,0%	20,0%	70,0%	10
2104	0,0%	25,0%	100,0%	4

РЕЗУЛЬТАТЫ ГОСУДАРСТВЕННОЙ ИТОГОВОЙ АТТЕСТАЦИИ НА ТЕРРИТОРИИ ЕАО

Предмет	Доля участников, получивших отметку "2"	Доля участников, получивших отметки "4" и "5"	Доля участников, получивших отметки "3", "4" и "5"	Количество участников
2105	40,0%	0,0%	60,0%	5
2106	21,1%	18,4%	78,9%	38
2108	28,6%	14,3%	71,4%	7
2201	8,3%	20,8%	91,7%	24
2203	0,0%	33,3%	100,0%	21
2204	0,0%	40,0%	100,0%	10
2205	0,0%	20,0%	100,0%	5
2206	5,4%	32,1%	94,6%	56
2207	0,0%	0,0%	100,0%	1
2214	0,0%	0,0%	100,0%	2
2302	11,8%	41,2%	88,2%	17
2303	20,0%	12,0%	80,0%	25
2304	30,8%	23,1%	69,2%	13
2305	0,0%	0,0%	100,0%	4
2307	8,3%	50,0%	91,7%	12
2308	0,0%	33,3%	100,0%	3
2309	41,7%	16,7%	58,3%	24
2310	16,7%	16,7%	83,3%	12
2315	50,0%	0,0%	50,0%	8
2318	26,0%	12,0%	74,0%	50
2324	25,0%	8,3%	75,0%	24
2401	5,3%	36,8%	94,7%	38
2402	20,0%	40,0%	80,0%	5
2403	0,0%	11,1%	100,0%	9
2404	8,3%	33,3%	91,7%	12
2501	0,0%	27,8%	100,0%	18
2502	32,1%	32,1%	67,9%	28
2503	0,0%	48,8%	100,0%	41
2504	0,0%	36,4%	100,0%	11
2507	28,2%	20,5%	71,8%	39
2508	0,0%	57,1%	100,0%	7
2510	7,7%	30,8%	92,3%	13
2511	0,0%	66,7%	100,0%	6
2518	0,0%	64,7%	100,0%	34
русский язык	4,1%	67,1%	95,9%	1716
101	4,6%	80,8%	95,4%	130
104	13,3%	50,0%	86,7%	30
105	4,5%	63,9%	95,5%	155
106	10,0%	46,7%	90,0%	30
107	2,3%	72,4%	97,7%	87
108	0,0%	54,7%	100,0%	64
110	4,2%	65,3%	95,8%	72

РЕЗУЛЬТАТЫ ГОСУДАРСТВЕННОЙ ИТОГОВОЙ АТТЕСТАЦИИ НА ТЕРРИТОРИИ ЕАО

Предмет	Доля участников, получивших отметку "2"	Доля участников, получивших отметки "4" и "5"	Доля участников, получивших отметки "3", "4" и "5"	Количество участников
111	1,1%	65,9%	98,9%	91
116	0,0%	79,1%	100,0%	43
123	1,0%	77,6%	99,0%	98
202	0,0%	92,9%	100,0%	14
2101	0,0%	100,0%	100,0%	8
2102	2,4%	59,5%	97,6%	42
2103	10,0%	60,0%	90,0%	10
2104	0,0%	60,0%	100,0%	15
2105	0,0%	71,4%	100,0%	7
2106	2,3%	81,8%	97,7%	44
2108	0,0%	42,9%	100,0%	7
2201	14,3%	39,3%	85,7%	28
2203	0,0%	90,5%	100,0%	21
2204	0,0%	60,0%	100,0%	10
2205	9,1%	54,5%	90,9%	11
2206	2,9%	64,7%	97,1%	68
2207	0,0%	0,0%	100,0%	1
2214	0,0%	100,0%	100,0%	2
2302	3,5%	68,4%	96,5%	57
2303	11,1%	55,6%	88,9%	36
2304	7,1%	50,0%	92,9%	14
2305	0,0%	75,0%	100,0%	4
2307	4,2%	79,2%	95,8%	24
2308	0,0%	42,9%	100,0%	7
2309	0,0%	65,5%	100,0%	29
2310	0,0%	92,3%	100,0%	13
2315	0,0%	85,0%	100,0%	20
2318	10,7%	58,9%	89,3%	56
2324	10,3%	41,4%	89,7%	29
2401	2,4%	78,0%	97,6%	41
2402	0,0%	80,0%	100,0%	5
2403	0,0%	33,3%	100,0%	9
2404	0,0%	83,3%	100,0%	12
2501	24,0%	32,0%	76,0%	25
2502	5,7%	54,3%	94,3%	35
2503	2,0%	54,0%	98,0%	50
2504	0,0%	90,9%	100,0%	11
2505	0,0%	86,7%	100,0%	15
2507	8,7%	71,7%	91,3%	46
2508	14,3%	57,1%	85,7%	7
2510	0,0%	78,3%	100,0%	23
2511	5,3%	84,2%	94,7%	19

РЕЗУЛЬТАТЫ ГОСУДАРСТВЕННОЙ ИТОГОВОЙ АТТЕСТАЦИИ НА ТЕРРИТОРИИ ЕАО

Предмет	Доля участников, получивших отметку "2"	Доля участников, получивших отметки "4" и "5"	Доля участников, получивших отметки "3", "4" и "5"	Количество участников
2518	2,4%	73,2%	97,6%	41
физика	3,3%	48,8%	96,7%	123
101	3,7%	70,4%	96,3%	27
105	15,8%	26,3%	84,2%	19
107	0,0%	16,7%	100,0%	6
108	0,0%	50,0%	100,0%	4
111	0,0%	50,0%	100,0%	8
123	0,0%	50,0%	100,0%	4
202	0,0%	50,0%	100,0%	2
2101	0,0%	0,0%	100,0%	1
2102	0,0%	66,7%	100,0%	3
2104	0,0%	0,0%	100,0%	2
2106	0,0%	66,7%	100,0%	3
2201	0,0%	100,0%	100,0%	1
2204	0,0%	0,0%	100,0%	2
2205	0,0%	66,7%	100,0%	3
2206	0,0%	0,0%	100,0%	5
2302	0,0%	50,0%	100,0%	2
2304	0,0%	100,0%	100,0%	3
2307	0,0%	100,0%	100,0%	1
2309	0,0%	100,0%	100,0%	1
2315	0,0%	50,0%	100,0%	2
2318	0,0%	25,0%	100,0%	4
2324	0,0%	0,0%	100,0%	1
2401	0,0%	100,0%	100,0%	1
2501	0,0%	100,0%	100,0%	1
2502	0,0%	0,0%	100,0%	2
2503	0,0%	62,5%	100,0%	8
2507	0,0%	66,7%	100,0%	6
2510	0,0%	0,0%	100,0%	1
химия	8,4%	63,9%	91,6%	83
101	28,6%	50,0%	71,4%	14
105	0,0%	87,5%	100,0%	8
108	0,0%	100,0%	100,0%	1
123	9,1%	54,5%	90,9%	11
202	0,0%	0,0%	100,0%	1
2102	0,0%	66,7%	100,0%	3
2104	0,0%	0,0%	100,0%	3
2105	0,0%	0,0%	100,0%	1
2106	0,0%	33,3%	100,0%	3
2201	0,0%	100,0%	100,0%	2
2205	0,0%	100,0%	100,0%	1

Предмет	Доля участников, получивших отметку "2"	Доля участников, получивших отметки "4" и "5"	Доля участников, получивших отметки "3", "4" и "5"	Количество участников
2206	0,0%	60,0%	100,0%	5
2302	40,0%	40,0%	60,0%	5
2303	0,0%	100,0%	100,0%	2
2304	0,0%	100,0%	100,0%	1
2307	0,0%	66,7%	100,0%	3
2309	0,0%	100,0%	100,0%	1
2315	0,0%	66,7%	100,0%	3
2401	0,0%	100,0%	100,0%	3
2503	0,0%	100,0%	100,0%	1
2505	0,0%	60,0%	100,0%	5
2510	0,0%	100,0%	100,0%	2
2511	0,0%	100,0%	100,0%	4

Выполнение заданий по предметам группами участников с различным уровнем подготовки

английский язык		Выполнение заданий участниками, получивших следующие отметки			
Номер задания в КИМ	Доля участников, справившихся с заданием	«2»	«3»	«4»	«5»
1	79,7%	20,0%	69,6%	81,8%	100,0%
2	77,0%	0,0%	60,9%	86,4%	100,0%
3	94,6%	80,0%	91,3%	95,5%	100,0%
4	97,3%	80,0%	95,7%	100,0%	100,0%
5	69,2%	0,0%	46,1%	80,9%	95,0%
6	89,2%	40,0%	82,6%	100,0%	95,8%
7	97,3%	100,0%	91,3%	100,0%	100,0%
8	67,6%	20,0%	52,2%	81,8%	79,2%
9	83,8%	40,0%	87,0%	90,9%	83,3%
10	70,3%	0,0%	43,5%	95,5%	87,5%
11	90,5%	40,0%	87,0%	100,0%	95,8%
12	88,5%	50,0%	84,8%	92,4%	96,5%
13	90,5%	60,0%	78,3%	100,0%	100,0%
14	86,5%	80,0%	65,2%	95,5%	100,0%
15	62,2%	20,0%	52,2%	63,6%	79,2%
16	91,9%	60,0%	87,0%	95,5%	100,0%
17	77,0%	20,0%	56,5%	86,4%	100,0%
18	73,0%	80,0%	60,9%	68,2%	87,5%
19	91,9%	80,0%	91,3%	90,9%	95,8%
20	54,1%	20,0%	34,8%	45,5%	87,5%

РЕЗУЛЬТАТЫ ГОСУДАРСТВЕННОЙ ИТОГОВОЙ АТТЕСТАЦИИ НА ТЕРРИТОРИИ ЕАО

21	66,2%	20,0%	39,1%	77,3%	91,7%
22	86,5%	40,0%	73,9%	95,5%	100,0%
23	62,2%	20,0%	34,8%	72,7%	87,5%
24	81,1%	40,0%	65,2%	90,9%	95,8%
25	63,5%	0,0%	56,5%	54,5%	91,7%
26	66,2%	40,0%	52,2%	63,6%	87,5%
27	37,8%	0,0%	30,4%	18,2%	70,8%
28	67,6%	0,0%	39,1%	77,3%	100,0%
29	83,8%	0,0%	82,6%	90,9%	95,8%
30	68,9%	20,0%	47,8%	81,8%	87,5%
31	79,7%	40,0%	73,9%	77,3%	95,8%
32	83,8%	20,0%	69,6%	95,5%	100,0%
33	63,5%	0,0%	34,8%	72,7%	95,8%
34	81,1%	20,0%	69,6%	86,4%	100,0%
Письменная часть					
35к1	84,2%	26,7%	68,1%	98,5%	98,6%
35к2	85,1%	30,0%	73,9%	93,2%	100,0%
35к3	33,8%	0,0%	5,8%	25,8%	75,0%
35к4	82,4%	40,0%	63,0%	93,2%	100,0%

биология		Выполнение заданий участниками, получивших следующие отметки			
Номер задания в КИМ	Доля участников, справившихся с заданием	«2»	«3»	«4»	«5»
1	58,7%	16,7%	46,3%	67,7%	75,0%
2	83,9%	66,7%	70,1%	93,5%	93,8%
3	81,1%	41,7%	74,1%	85,6%	100,0%
4	78,1%	41,7%	67,3%	86,1%	90,6%
5	60,7%	33,3%	46,3%	68,7%	87,5%
6	77,3%	25,0%	64,6%	87,6%	90,6%
7	71,9%	66,7%	64,6%	75,1%	87,5%
8	84,9%	58,3%	85,7%	85,1%	90,6%
9	71,2%	25,0%	60,5%	78,6%	90,6%
10	61,2%	25,0%	52,4%	67,7%	75,0%
11	74,2%	25,0%	66,7%	80,6%	87,5%
12	64,5%	25,0%	54,4%	72,1%	78,1%
13	83,9%	33,3%	81,6%	87,1%	93,8%
14	75,3%	16,7%	64,6%	83,6%	93,8%
15	76,0%	33,3%	63,9%	84,1%	96,9%
16	79,8%	41,7%	70,1%	87,6%	90,6%
17	62,2%	16,7%	54,4%	69,2%	71,9%
18	80,1%	50,0%	68,7%	87,8%	95,3%
19	68,9%	29,2%	59,5%	74,9%	89,1%
20	64,5%	37,5%	48,6%	74,6%	84,4%
21	43,5%	4,2%	28,9%	48,8%	92,2%

РЕЗУЛЬТАТЫ ГОСУДАРСТВЕННОЙ ИТОГОВОЙ АТТЕСТАЦИИ НА ТЕРРИТОРИИ ЕАО

22	81,3%	50,0%	72,8%	88,3%	87,5%
23	42,6%	0,0%	22,8%	53,2%	82,8%
24	43,7%	2,8%	35,4%	48,6%	66,7%
Развернутые ответы					
1р	20,8%	8,3%	9,2%	23,1%	64,1%
2р	28,2%	0,0%	11,9%	34,3%	75,0%
3р	41,2%	11,1%	28,6%	46,1%	79,2%
4р	40,2%	8,3%	19,7%	49,8%	86,5%
5р	31,2%	0,0%	16,3%	36,7%	77,1%

география		Выполнение заданий участниками, получивших следующие отметки			
Номер задания в КИМ	Доля участников, справившихся с заданием	«2»	«3»	«4»	«5»
1	88,2%	60,0%	84,9%	95,1%	100,0%
2	66,7%	27,8%	60,6%	76,5%	88,2%
3	45,5%	17,8%	38,9%	54,2%	62,4%
4	70,1%	35,6%	64,5%	78,3%	92,5%
5	81,1%	40,0%	74,7%	92,6%	98,9%
6	77,5%	46,7%	72,8%	85,2%	94,6%
7	70,4%	20,0%	59,8%	86,2%	96,8%
8	75,5%	47,8%	68,1%	85,2%	92,5%
9	77,2%	41,1%	73,9%	85,2%	92,5%
10	86,6%	43,3%	85,6%	94,4%	100,0%
11	67,8%	26,7%	57,4%	80,6%	96,8%
13	53,9%	14,4%	46,2%	62,9%	86,0%
14	59,7%	15,6%	52,2%	68,5%	95,7%
15	47,9%	23,3%	46,7%	52,2%	58,1%
16	64,2%	32,2%	51,7%	76,5%	94,6%
17	63,9%	28,9%	50,4%	77,2%	97,8%
18	48,9%	32,2%	37,6%	57,0%	77,4%
19	80,4%	37,8%	74,4%	91,8%	97,8%
20	56,9%	22,2%	45,4%	67,5%	93,5%
21	59,7%	17,8%	50,9%	71,1%	88,2%
22	73,1%	47,8%	61,6%	85,7%	92,5%
23	41,9%	6,7%	26,6%	54,5%	86,0%
24	52,5%	15,6%	34,5%	68,5%	94,6%
25	58,5%	30,0%	48,6%	67,0%	91,4%
26	43,4%	17,8%	26,9%	55,2%	86,0%
27	57,1%	25,6%	37,9%	73,9%	95,7%
30	45,4%	13,3%	32,6%	54,5%	90,3%
Развернутые ответы					
12	53,6%	16,7%	36,3%	70,1%	90,9%

РЕЗУЛЬТАТЫ ГОСУДАРСТВЕННОЙ ИТОГОВОЙ АТТЕСТАЦИИ НА ТЕРРИТОРИИ ЕАО

28	16,4%	2,2%	6,8%	19,4%	57,0%
29	12,6%	2,2%	4,7%	14,1%	49,5%

информатика		Выполнение заданий участниками, получивших следующие отметки			
Номер задания в КИМ	Доля участников, справившихся с заданием	«2»	«3»	«4»	«5»
1	83,5%	28,2%	84,9%	97,1%	100,0%
2	90,6%	59,0%	92,2%	97,1%	100,0%
3	57,8%	20,5%	48,0%	80,6%	86,7%
4	53,3%	15,4%	46,9%	70,9%	80,0%
5	77,2%	28,2%	73,2%	96,1%	100,0%
6	29,6%	12,8%	15,1%	48,5%	73,3%
7	88,9%	33,3%	93,3%	99,0%	100,0%
8	59,0%	5,1%	52,5%	79,6%	96,7%
9	74,6%	25,6%	72,1%	90,3%	100,0%
10	62,7%	5,1%	58,7%	80,6%	100,0%
11	68,9%	17,9%	63,7%	88,3%	100,0%
12	45,0%	2,6%	31,3%	74,8%	80,0%
13	0,0%	0,0%	0,0%	0,0%	0,0%
14	0,3%	0,0%	0,6%	0,0%	0,0%
15	0,3%	0,0%	0,6%	0,0%	0,0%
16	0,3%	0,0%	0,6%	0,0%	0,0%
17	0,6%	0,0%	1,1%	0,0%	0,0%
18	43,9%	10,3%	29,1%	69,4%	88,3%
19	13,7%	0,0%	1,9%	20,7%	77,8%
20	18,5%	0,0%	3,1%	32,0%	88,3%

история		Выполнение участниками, получивших отметку			
Номер задания в КИМ	Доля участников, справившихся с заданием	«2»	«3»	«4»	«5»
1	78,9%	14,3%	68,5%	98,1%	100,0%
2	49,3%	14,3%	29,6%	61,5%	90,9%
3	63,4%	0,0%	48,1%	84,6%	90,9%
4	83,8%	50,0%	72,2%	98,1%	100,0%
5	85,9%	71,4%	85,2%	84,6%	100,0%
6	67,6%	42,9%	66,7%	69,2%	81,8%
7	89,4%	78,6%	81,5%	96,2%	100,0%
8	71,8%	14,3%	77,8%	76,9%	81,8%
9	60,6%	14,3%	51,9%	65,4%	100,0%
10	81,7%	71,4%	85,2%	73,1%	100,0%
11	63,4%	28,6%	59,3%	61,5%	100,0%
12	74,6%	0,0%	63,0%	96,2%	100,0%
13	69,0%	35,7%	55,6%	82,7%	90,9%

РЕЗУЛЬТАТЫ ГОСУДАРСТВЕННОЙ ИТОГОВОЙ АТТЕСТАЦИИ НА ТЕРРИТОРИИ ЕАО

14	64,8%	28,6%	40,7%	84,6%	100,0%
15	67,6%	14,3%	55,6%	88,5%	81,8%
16	67,6%	28,6%	59,3%	84,6%	72,7%
17	73,2%	28,6%	59,3%	88,5%	100,0%
18	43,7%	7,1%	27,8%	50,0%	90,9%
19	70,4%	28,6%	59,3%	80,8%	100,0%
20	32,4%	0,0%	18,5%	28,8%	95,5%
21	40,1%	7,1%	20,4%	44,2%	100,0%
22	21,6%	4,8%	7,4%	20,5%	69,7%
23	20,4%	0,0%	9,3%	25,0%	50,0%
24	30,5%	9,5%	13,6%	33,3%	78,8%

литература		Выполнение участниками, получивших отметку			
Номер задания в КИМ	Доля участников, справившихся с заданием	«2»	«3»	«4»	«5»
1К1	62,3%	27,8%	62,5%	71,9%	100,0%
1К2	57,5%	27,8%	56,3%	65,6%	100,0%
1К3	53,8%	27,8%	50,0%	65,6%	87,5%
2К1	56,6%	16,7%	47,9%	87,5%	75,0%
2К2	48,1%	5,6%	39,6%	78,1%	75,0%
2К3	45,3%	11,1%	35,4%	71,9%	75,0%
3К1	75,5%	50,0%	70,8%	90,6%	100,0%
3К2	70,8%	33,3%	66,7%	93,8%	87,5%
3К3	67,0%	38,9%	64,6%	78,1%	100,0%
4К1	75,5%	50,0%	68,8%	93,8%	100,0%
4К2	42,5%	16,7%	39,6%	53,1%	75,0%
4К3	62,3%	27,8%	58,3%	81,3%	87,5%
5К1	45,9%	7,4%	31,9%	75,0%	100,0%
5К2	40,9%	7,4%	25,0%	75,0%	75,0%
5К3	54,7%	11,1%	43,8%	84,4%	100,0%
5К4	41,5%	7,4%	30,6%	62,5%	100,0%
5К5	48,1%	11,1%	33,3%	78,1%	100,0%
ГК1	43,4%	27,8%	45,8%	34,4%	100,0%
ГК2	34,9%	27,8%	31,3%	37,5%	62,5%
ГК3	51,9%	38,9%	43,8%	62,5%	87,5%

математика		Выполнение участниками, получивших отметку			
Номер задания в КИМ	Доля участников, справившихся с заданием	«2»	«3»	«4»	«5»
1	84,4%	62,6%	82,6%	98,6%	96,4%
2	49,9%	22,4%	40,3%	77,4%	96,4%
3	41,7%	6,6%	27,5%	80,0%	100,0%
4	8,1%	1,0%	2,6%	15,0%	69,1%

РЕЗУЛЬТАТЫ ГОСУДАРСТВЕННОЙ ИТОГОВОЙ АТТЕСТАЦИИ НА ТЕРРИТОРИИ ЕАО

5	18,8%	5,9%	10,4%	35,7%	63,6%
6	75,9%	25,2%	79,5%	96,4%	94,5%
7	84,5%	51,7%	87,2%	97,0%	98,2%
8	80,8%	33,2%	85,4%	98,0%	100,0%
9	77,0%	23,8%	81,0%	98,0%	100,0%
10	68,6%	13,6%	70,1%	94,0%	100,0%
11	74,3%	35,0%	73,8%	94,8%	100,0%
12	61,3%	11,9%	58,4%	90,8%	96,4%
13	60,7%	30,8%	57,8%	79,0%	94,5%
14	61,8%	31,5%	54,0%	88,6%	100,0%
15	82,6%	35,7%	87,6%	98,6%	100,0%
16	49,5%	7,3%	43,4%	80,2%	87,3%
17	73,6%	32,2%	73,7%	94,2%	100,0%
18	82,0%	32,2%	87,6%	98,6%	100,0%
19	49,2%	23,8%	41,6%	71,7%	98,2%
Развернутые ответы					
20	13,6%	0,3%	1,7%	33,4%	90,9%
21	3,6%	0,0%	0,1%	4,9%	65,5%
22	1,2%	0,0%	0,0%	0,8%	30,9%
23	6,1%	0,0%	0,6%	11,2%	80,0%
24	0,5%	0,0%	0,0%	0,3%	12,7%
25	0,1%	0,0%	0,0%	0,0%	1,8%

обществознание		Выполнение участниками, получивших отметку			
Номер задания в КИМ	Доля участников, справившихся с заданием	«2»	«3»	«4»	«5»
2	84,1%	58,4%	83,9%	93,8%	95,2%
3	82,5%	50,0%	82,6%	94,0%	100,0%
4	78,4%	50,0%	79,2%	87,3%	85,7%
7	86,4%	58,4%	86,4%	96,5%	100,0%
8	74,9%	33,1%	74,2%	91,0%	100,0%
9	66,5%	30,5%	67,9%	76,8%	85,7%
10	63,4%	35,7%	60,5%	78,3%	90,5%
11	83,0%	52,6%	84,2%	92,0%	95,2%
13	59,4%	33,1%	55,1%	75,3%	100,0%
14	59,7%	42,2%	59,1%	65,5%	100,0%
15	77,8%	31,8%	77,9%	94,8%	90,5%
16	68,9%	42,9%	66,4%	82,5%	90,5%
17	93,3%	79,2%	93,6%	97,8%	100,0%
18	50,2%	16,9%	45,3%	70,0%	95,2%
19	76,5%	38,3%	74,8%	93,3%	100,0%
20	65,0%	46,8%	61,0%	78,0%	95,2%
Развернутые ответы					
1	40,4%	9,7%	34,6%	60,8%	85,7%
5	10,2%	0,6%	6,0%	19,5%	50,8%

РЕЗУЛЬТАТЫ ГОСУДАРСТВЕННОЙ ИТОГОВОЙ АТТЕСТАЦИИ НА ТЕРРИТОРИИ ЕАО

6	80,5%	53,2%	78,0%	94,6%	100,0%
12	38,4%	5,8%	28,4%	66,9%	95,2%
21	52,1%	20,8%	44,5%	76,5%	90,5%
22	54,6%	26,0%	47,8%	76,6%	88,1%
23	31,3%	12,3%	26,6%	45,1%	79,4%
24	32,3%	6,5%	23,0%	56,9%	85,7%

Русский язык		Выполнение участниками, получивших отметку			
Номер задания в КИМ	Доля участников, справившихся с заданием	«2»	«3»	«4»	«5»
2	46,8%	25,4%	39,6%	40,3%	69,4%
3	53,6%	28,2%	40,6%	51,1%	76,9%
4	90,3%	67,6%	85,4%	91,8%	97,2%
5	50,3%	31,0%	44,4%	45,3%	68,5%
6	73,2%	35,2%	64,9%	77,4%	81,9%
7	66,1%	29,6%	52,7%	66,1%	87,5%
8	87,9%	50,7%	80,5%	90,8%	97,5%
Развернутые ответы					
1ИК1	93,7%	65,5%	88,6%	96,7%	99,0%
1ИК2	82,3%	54,9%	74,8%	83,9%	92,6%
1ИК3	80,0%	40,1%	68,9%	83,8%	93,2%
9К1	85,1%	35,2%	73,0%	91,0%	97,3%
9К2	77,0%	21,1%	60,9%	82,9%	95,0%
9К3	80,7%	21,8%	64,4%	87,3%	97,8%
9К4	84,6%	23,9%	69,6%	92,2%	99,0%
ГК1	53,7%	5,6%	21,7%	58,8%	89,5%
ГК2	46,7%	9,2%	17,0%	47,0%	86,3%
ГК3	74,5%	21,8%	54,3%	81,3%	94,8%
ГК4	82,9%	31,7%	63,7%	91,8%	98,4%
ФК1	92,4%	80,3%	87,8%	93,2%	98,1%

физика		Выполнение участниками, получивших отметку			
Номер задания в КИМ	Доля участников, справившихся с заданием	«2»	«3»	«4»	«5»
1	86,6%	37,5%	81,4%	94,3%	200,0%
2	47,2%	0,0%	28,8%	64,2%	100,0%
3	75,6%	0,0%	76,3%	77,4%	100,0%
4	54,5%	37,5%	47,5%	60,4%	78,6%
5	50,4%	0,0%	40,7%	58,5%	100,0%
6	67,5%	25,0%	55,9%	81,1%	85,7%
7	83,7%	25,0%	72,9%	98,1%	100,0%
8	44,7%	25,0%	32,2%	58,5%	57,1%
9	42,3%	0,0%	35,6%	49,1%	71,4%

РЕЗУЛЬТАТЫ ГОСУДАРСТВЕННОЙ ИТОГОВОЙ АТТЕСТАЦИИ НА ТЕРРИТОРИИ ЕАО

физика		Выполнение участниками, получивших отметку			
Номер задания в КИМ	Доля участников, справившихся с заданием	«2»	«3»	«4»	«5»
10	72,4%	0,0%	59,3%	88,7%	100,0%
11	60,2%	12,5%	49,2%	71,7%	92,9%
12	66,7%	37,5%	57,6%	75,5%	92,9%
13	77,6%	62,5%	68,6%	86,8%	92,9%
14	82,9%	62,5%	76,3%	90,6%	92,9%
15	45,5%	25,0%	42,4%	49,1%	57,1%
16	74,8%	75,0%	64,4%	84,9%	85,7%
18	52,0%	25,0%	40,7%	64,2%	71,4%
19	57,3%	25,0%	49,2%	64,2%	92,9%
Развернутые ответы					
17	31,2%	0,0%	19,8%	40,9%	71,4%
20	28,5%	0,0%	11,9%	44,3%	64,3%
21	43,5%	12,5%	29,7%	55,7%	85,7%
22	32,9%	0,0%	30,5%	38,7%	28,6%
23	32,8%	0,0%	9,0%	52,8%	100,0%
24	12,7%	0,0%	1,7%	21,4%	47,6%
25	18,2%	0,0%	1,7%	27,0%	100,0%

химия		Выполнение участниками, получивших отметку			
Номер задания в КИМ	Доля участников, справившихся с заданием	«2»	«3»	«4»	«5»
1	63,9%	0,0%	52,2%	65,5%	91,7%
2	86,7%	57,1%	87,0%	86,2%	95,8%
3	75,9%	71,4%	73,9%	79,3%	75,0%
4	79,5%	7,1%	65,2%	91,4%	100,0%
5	73,5%	14,3%	65,2%	75,9%	95,8%
6	67,5%	28,6%	60,9%	65,5%	87,5%
7	77,1%	0,0%	65,2%	89,7%	95,8%
8	37,3%	14,3%	17,4%	31,0%	70,8%
9	67,5%	21,4%	43,5%	75,9%	93,8%
10	50,0%	7,1%	37,0%	55,2%	68,8%
11	67,5%	14,3%	43,5%	75,9%	95,8%
12	68,7%	35,7%	58,7%	69,0%	87,5%
13	56,6%	0,0%	43,5%	55,2%	87,5%
14	62,7%	0,0%	43,5%	75,9%	83,3%
15	73,5%	14,3%	69,6%	75,9%	91,7%
16	27,7%	28,6%	13,0%	24,1%	45,8%
17	44,6%	14,3%	19,6%	53,4%	66,7%
18	44,6%	0,0%	17,4%	44,8%	83,3%

РЕЗУЛЬТАТЫ ГОСУДАРСТВЕННОЙ ИТОГОВОЙ АТТЕСТАЦИИ НА ТЕРРИТОРИИ ЕАО

19	25,3%	0,0%	4,3%	13,8%	66,7%
Развернутые ответы					
20	56,2%	0,0%	24,6%	69,0%	87,5%
21	43,1%	0,0%	23,9%	41,4%	76,0%
22	43,4%	0,0%	10,1%	40,2%	91,7%
23	78,0%	3,6%	54,3%	96,6%	100,0%